

2. 上田市の障害者の現状

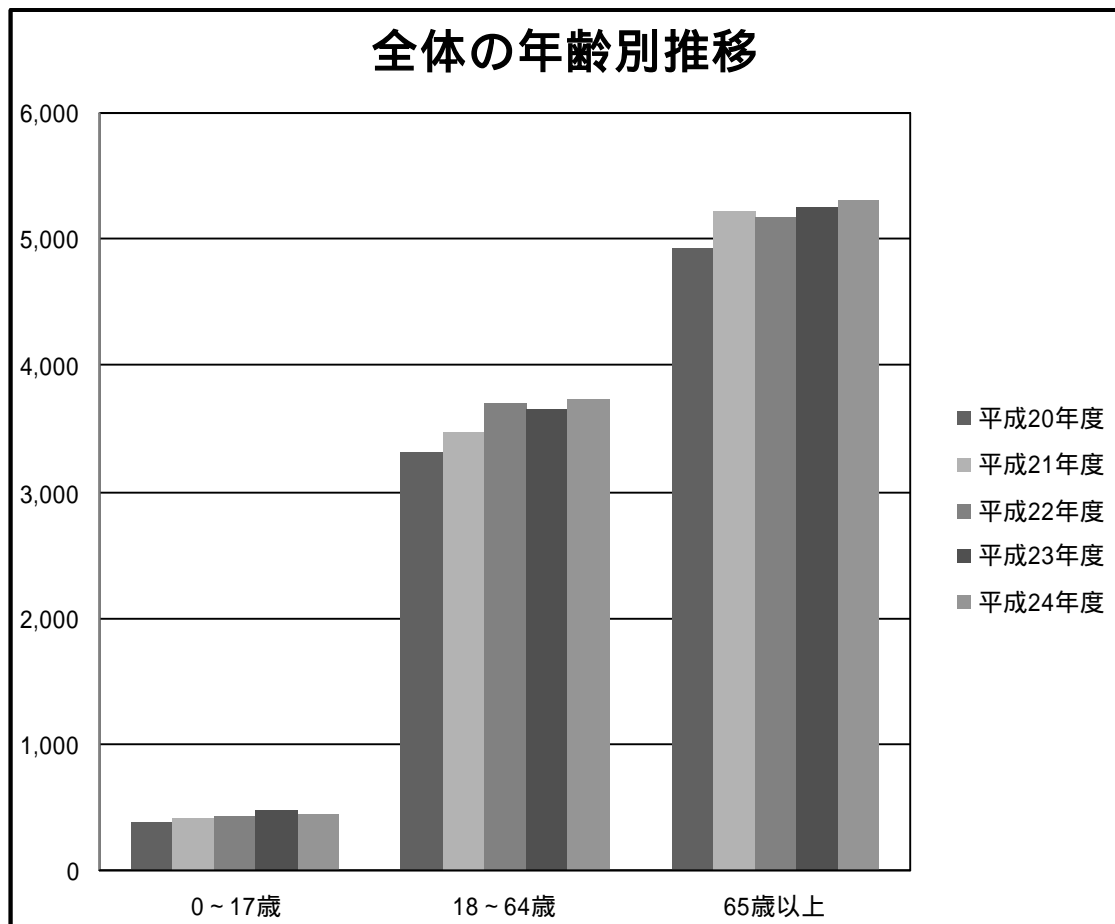
【手帳所持者について】

身体障害者手帳所持者は6,900人、療育手帳所持者は1,409人、精神障害者保健福祉手帳所持者は1,165人となっていて、身体、知的、精神の3障害とも増加傾向にあります。

合計では9,474人となり、市の全人口の6%となります。上田市民の約16人に1人が何らかの障害を有していることとなります。

手帳所持者数の推移

| 区分 | 平成20年度 | 平成21年度 | 平成22年度 | 平成23年度 | 平成24年度 |
|--------|--------|--------|--------|--------|--------|
| 0～17歳 | 389 | 417 | 422 | 471 | 440 |
| 18～64歳 | 3,316 | 3,465 | 3,698 | 3,655 | 3,730 |
| 65歳以上 | 4,925 | 5,216 | 5,168 | 5,255 | 5,304 |
| 合計 | 8,630 | 9,098 | 9,288 | 9,381 | 9,474 |



(1) 身体障害のある人

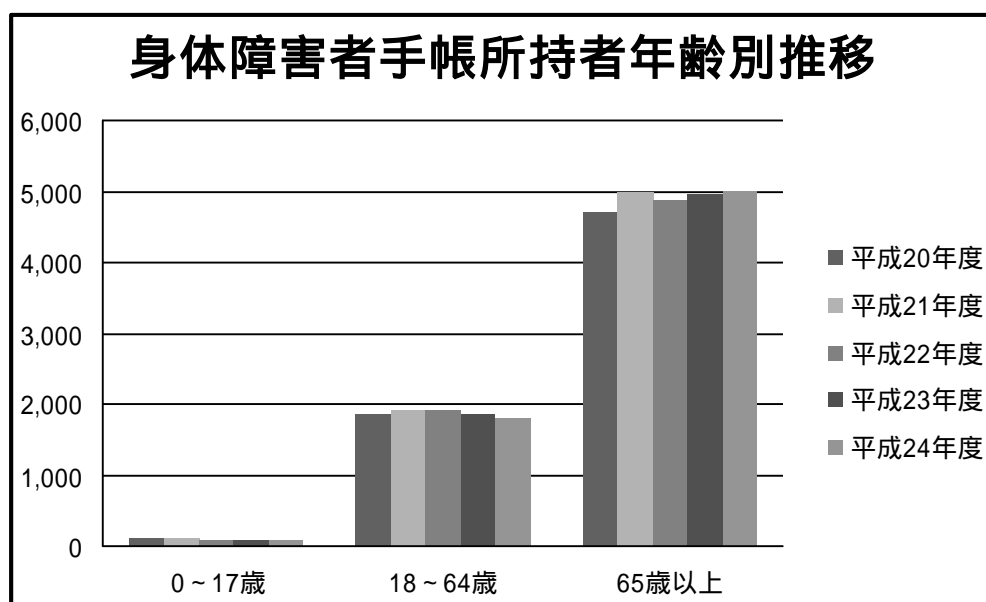
年齢区分別

身体障害者手帳所持者の年齢別構成割合では、65歳以上の手帳所持者の割合が73%（平成20年度時70%）を占めており、高齢化の傾向にあります。

全体人数では、平成20年度からの5年間で200人、3%の増加となっています。

身体障害者手帳

| 区分 | 平成20年度 | 平成21年度 | 平成22年度 | 平成23年度 | 平成24年度 |
|--------|--------|--------|--------|--------|--------|
| 0～17歳 | 112 | 108 | 98 | 91 | 91 |
| 18～64歳 | 1,873 | 1,911 | 1,908 | 1,851 | 1,808 |
| 65歳以上 | 4,715 | 4,985 | 4,879 | 4,960 | 5,001 |
| 合計 | 6,700 | 7,004 | 6,885 | 6,902 | 6,900 |

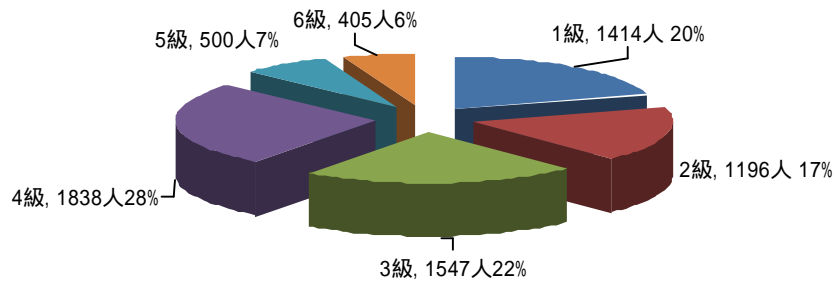


障害別・等級別

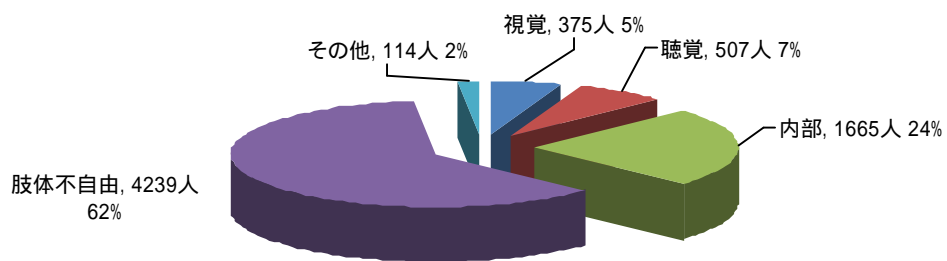
障害別では、肢体不自由（61%）と内部障害（24%）で85%（平成20年度時85%）と大半を占め、5年前と同様の傾向を示しています。

また、等級別では、1・2級の重度障害の人が2,610人で全体の38%（平成20年度時40%）となっております。

平成24年度等級別手帳所持者割合



平成24年度障害別手帳所持者割合



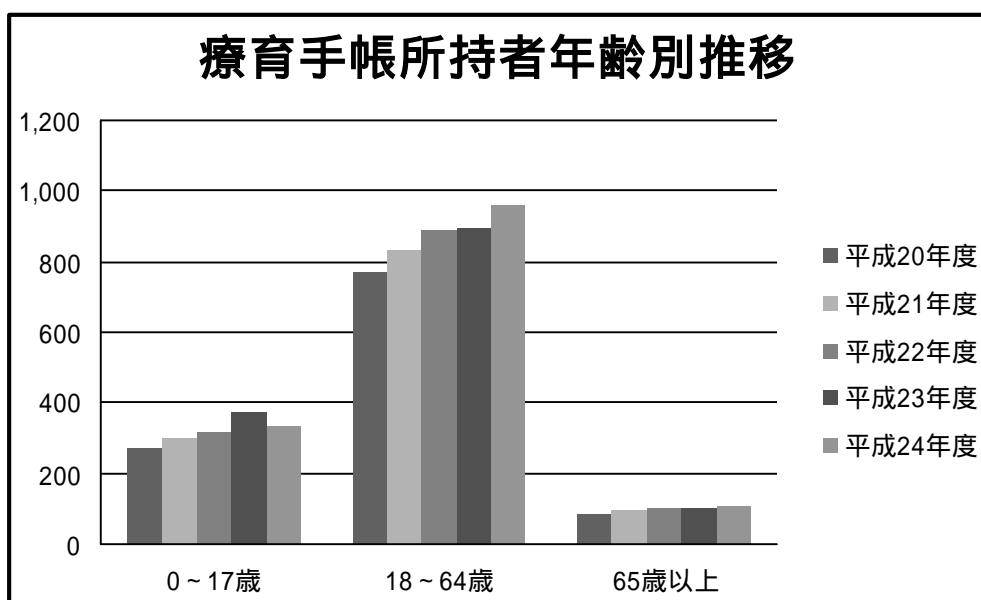
(2) 知的障害のある人

療育手帳所持者の年齢別構成割合は、18歳未満が24%（平成20年度時24%）を占め、18歳以上の占める割合は、76%（平成20年度時76%）となっています。

障害の程度別では、重度障害の人の割合が31%（平成20年度時35%）となっています。

療育手帳

| 区分 | 平成20年度 | 平成21年度 | 平成22年度 | 平成23年度 | 平成24年度 |
|--------|--------|--------|--------|--------|--------|
| 0～17歳 | 269 | 300 | 318 | 371 | 336 |
| 18～64歳 | 772 | 831 | 887 | 896 | 965 |
| 65歳以上 | 85 | 97 | 100 | 102 | 108 |
| 合計 | 1,126 | 1,228 | 1,305 | 1,369 | 1,409 |



(3) 精神障害のある人

精神障害者保健福祉手帳所持者数は、1,165人(平成20年度時777人)で388人、30%の大幅な増加となっております。

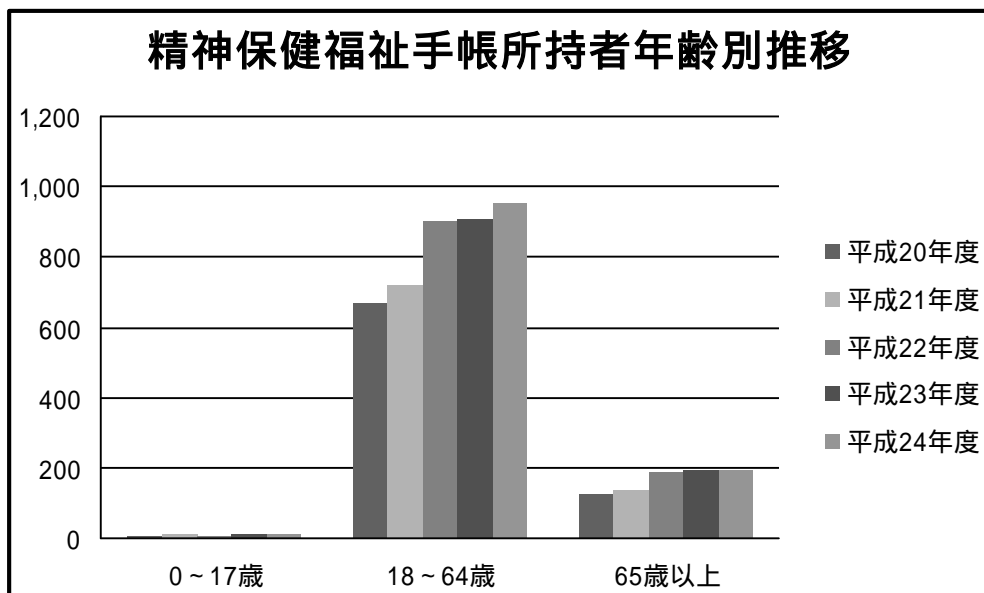
年齢別構成割合は、18歳～64歳で82%(平成20年度時18歳～64歳で84%)を占めています。

等級別では、1級が54%、2級が38%、3級が8%(平成20年度時1級が49%、2級が44%・3級が8%)の順で構成しています。

自立支援医療の対象患者数は、平成25年度3月末で2,292人(平成20年度時1,799人)となっております。大幅な伸びを示しています。

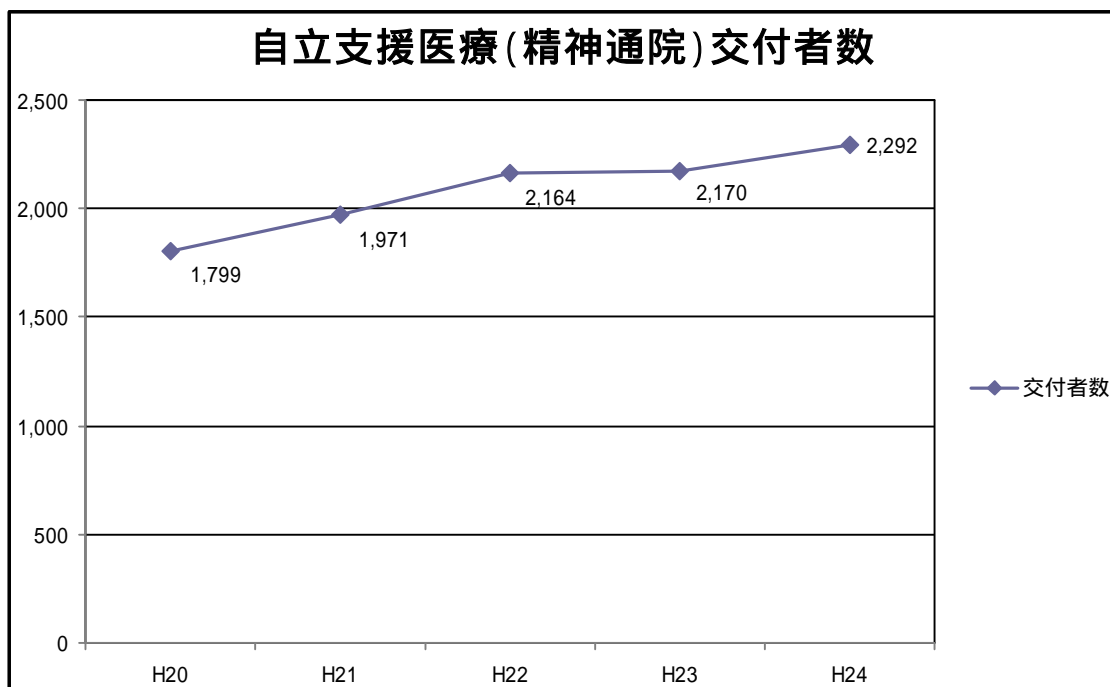
精神保健福祉手帳

| 区分 | 平成20年度 | 平成21年度 | 平成22年度 | 平成23年度 | 平成24年度 |
|--------|--------|--------|--------|--------|--------|
| 0～17歳 | 8 | 9 | 6 | 9 | 13 |
| 18～64歳 | 671 | 723 | 903 | 908 | 957 |
| 65歳以上 | 125 | 134 | 189 | 193 | 195 |
| 合計 | 804 | 866 | 1,098 | 1,110 | 1,165 |



自立支援医療(精神通院)交付者数

| | H20 | H21 | H22 | H23 | H24 |
|------|-------|-------|-------|-------|-------|
| 交付者数 | 1,799 | 1,971 | 2,164 | 2,170 | 2,292 |



【障害のある人の就労状況】

上田公共職業安定所（ハローワーク）の上田所管内の障害のある人の就労者数は、平成24年6月1日現在、476.5人と前年度に比べて増えており、雇用率は1.69%と若干増えています。しかしながら、雇用率の比較として長野県の平均実雇用率1.83%に比べて低い状況です。また、法定雇用率達成企業の割合も、56.8%（75社）で長野県全体の平均値60.9%よりも下回っています。

なお、平成25年4月からは、障害者の法定雇用率が1.8%から2.0%に引き上げられています。

上田所管内の障害者雇用状況

| 年度 | 雇用障害者数 | | | |
|-----|--------|--------|--------|-------|
| | 身体障害者数 | 知的障害者数 | 精神障害者数 | 障害者合計 |
| H21 | 284 | 114 | 11.5 | 409.5 |
| H22 | 275 | 129 | 14.5 | 418.5 |
| H23 | 316.5 | 123.5 | 21 | 461 |
| H24 | 316 | 132.5 | 28 | 476.5 |

障害者数は所定労働時間が週30H以上の重度の身体・知的障害者については、ダブルカウント（1人を2人として計算）。

