

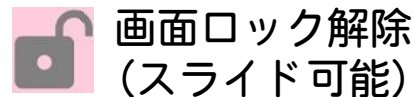
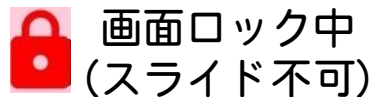
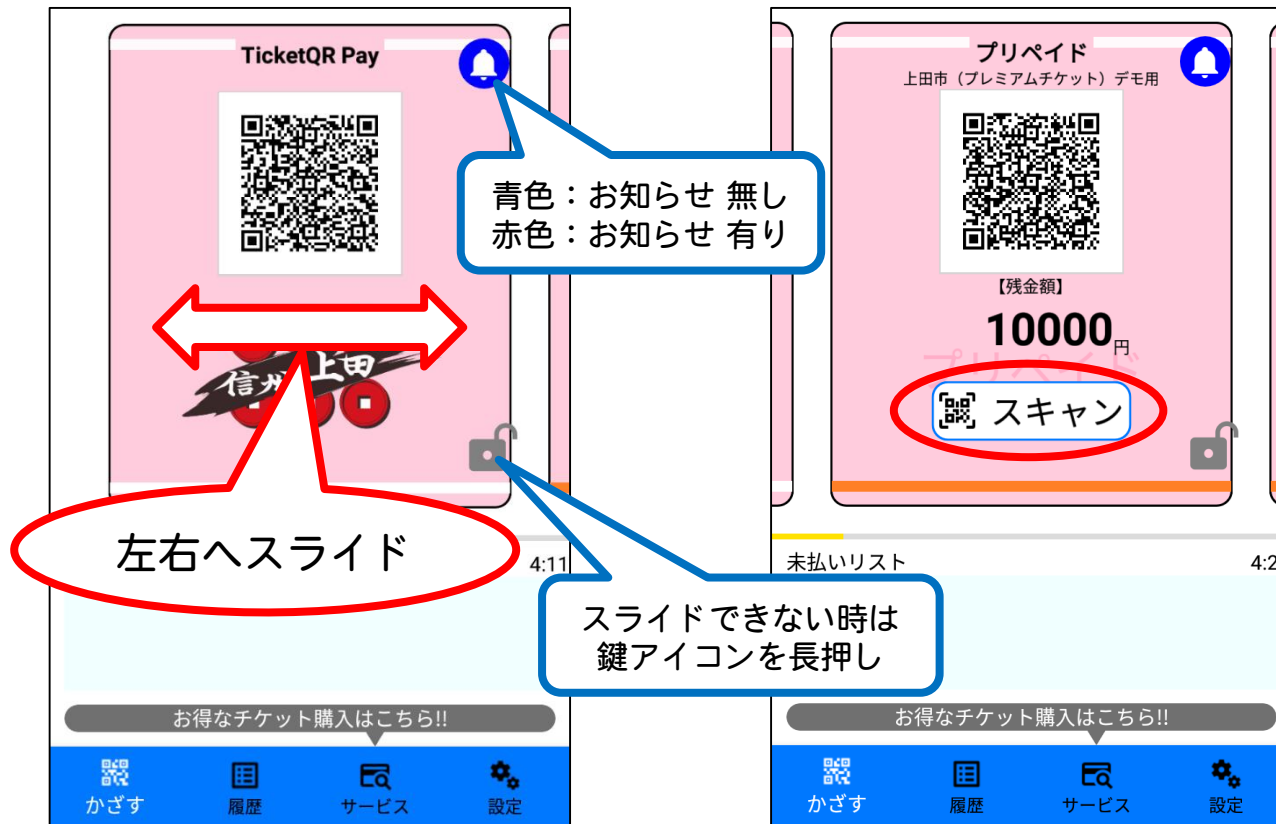
4. プレミアムチケット 使いかた①

Android・iPhone 共通

①アプリを起動し
画面を左右へスライド
上田市プレミアムチケット
を表示

② [スキャン] を押し
カメラを起動する
権限を要求されたら
[許可] を選ぶ

③レジに掲示している
QRコードを読み取る



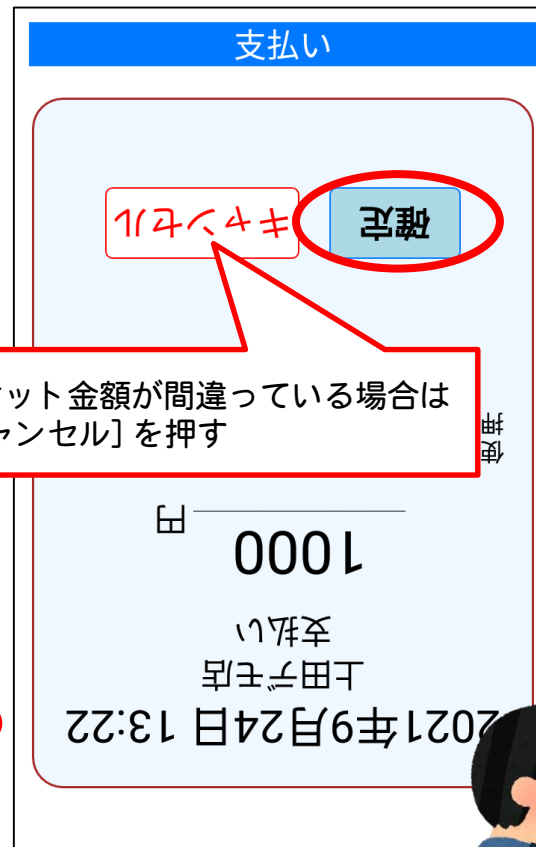
4. プレミアムチケット 使いかた②

Android・iPhone 共通

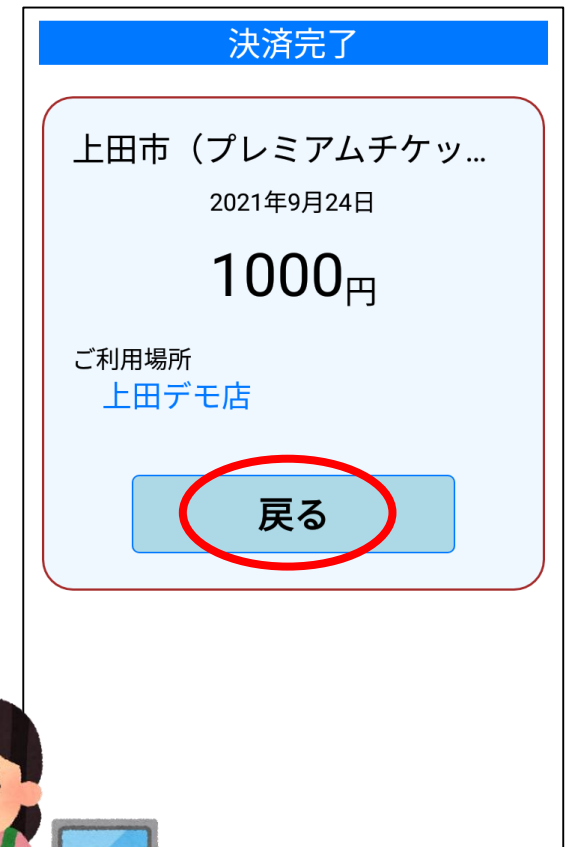
④ チケット金額を選び
[支払う] を押す



⑤ お店の方と一緒に
金額を確認し、
[確定] ボタンを押す



⑥ 決済完了画面を
お店の方に提示し、
[戻る] を押す



4. プレミアムチケット 使いかた③

Android・iPhone 共通

⑦差額を支払います

お店の方が認める任意の手段で支払います



【現金】



【クレジットカード】



【QRコード決済】 など

【参考】 デジタルプレミアムチケットは、お買い上げ金額の20%が上限になります

お買い上げ金額	使えるチケット上限
10,000円以上	2,000円分
5,000円以上	1,000円分
2,500円以上	500円分
1,000円以上	200円分

※ チケット残額が100円となった場合、100円分の利用は不可となります。
ご注意ください。