

上田市
「第2次上田市子ども・子育て支援事業計画」
策定のためのニーズ調査
調査結果報告書

平成31年3月

上 田 市

目 次

I	アンケート調査の概要	1
1	調査の目的	1
2	調査対象	1
3	調査期間	1
4	調査方法	1
5	回収状況	1
6	調査結果の表示方法	1
II	アンケート調査結果	2
1	就学前児童	2
(1)	封筒のあて名のお子さんとそのご家族の状況について	2
(2)	あて名のお子さんの子育てに関する環境や悩みなどについて	7
(3)	あて名のお子さんの地域の子育て支援事業の利用状況について	37
(4)	あて名のお子さんの保護者の仕事について	53
(5)	あて名のお子さんの平日の定期的な保育園・幼稚園等の利用状況について	62
(6)	あて名のお子さんの土曜・休日や長期休暇中の定期的な保育園・幼稚園等の利用希望（現在、利用しているお子さんも含む）について	89
(7)	あて名のお子さんの病気の際の対応について	93
(8)	あて名のお子さんの不定期の保育園・幼稚園等の利用や宿泊を伴う一時預かり等の利用について	99
(9)	あて名のお子さんの小学校入学後の放課後の過ごし方の希望等について	104
(10)	育児休業や短時間勤務制度など職場での仕事と子育ての両立支援制度について	111
(11)	子育て環境の整備や支援等について	117
2	就学児童	157
(1)	封筒のあて名のお子さんとそのご家族の状況について	157
(2)	あて名のお子さんの子育てに関する環境や悩みなどについて	163
(3)	あて名のお子さんの子育て支援事業等の利用状況について	193
(4)	あて名のお子さんの保護者の仕事について	195
(5)	あて名のお子さんの病気の際の対応について	204
(6)	あて名のお子さんの不定期の教育・保育事業や宿泊を伴う一時預かり等の利用について	212
(7)	あて名のお子さんの放課後の過ごし方の希望について	217
(8)	育児休業や短時間勤務制度など職場での仕事と子育ての両立支援制度について	224
(9)	子育て環境の整備や支援等について	229

Ⅲ アンケートの主な自由意見	250
1 就学前児童保護者	250
(1) 幼稚園・保育園・認定こども園について	250
(2) 子育て支援全般について	250
(3) 子育て環境について	251
(4) 子育てと仕事の両立について	251
2 就学児童保護者	252
(1) 小学校就学後の生活について	252
(2) 子育て支援全般について	252
(3) 子育て環境について	252
(4) 子育てと仕事の両立について	252
Ⅳ 子育てワークショップ	253
1 ワークショップの概要	253
(1) ワークショップの目的	253
(2) ワークショップの対象者	253
(3) ワークショップの開催日時	253
2 高校生のワークショップによる主な意見	254
3 父親のワークショップによる主な意見	255
4 母親のワークショップによる主な意見	256

I アンケート調査の概要

1 調査の目的

第2次子ども・子育て支援事業計画（2020年度～）の策定の基礎資料として、調査を実施するものです。

2 調査対象

上田市在住の0歳児から小学校6年生までの子ども約2,000人を無作為抽出

3 調査期間

平成30年11月15日から平成30年11月30日

4 調査方法

郵送による配布・回収

5 回収状況

	配布数	有効回答数	有効回答率
就学前児童保護者	1,000通	428通	42.8%
小学生児童保護者	1,000通	473通	47.3%

6 調査結果の表示方法

- ・回答は各質問の回答者数（N）を基数とした百分率（%）で示してあります。また、小数点以下第2位を四捨五入しているため、内訳の合計が100.0%にならない場合があります。
- ・複数回答が可能な設問の場合、回答者が全体に対してどのくらいの比率であるかという見方になるため、回答比率の合計が100.0%を超える場合があります。
- ・クロス集計の場合、無回答を排除しているため、クロス集計の有効回答数の合計と単純集計（全体）の有効回答数が合致しないことがあります。なお、クロス集計とは、複数項目の組み合わせで分類した集計のことで、複数の質問項目を交差して並べ、表やグラフを作成することにより、その相互の関係を明らかにするための集計方法です。
- ・調査結果を図表にて表示していますが、グラフ以外の表は、最も高い割合のものを■で網かけをしています。（無回答を除く）
- ・クロス集計の表について、コメントで該当する箇所に関しては■で網かけをしています。
- ・回答者数が1桁の場合、回答件数による表記としています。

Ⅱ アンケート調査結果

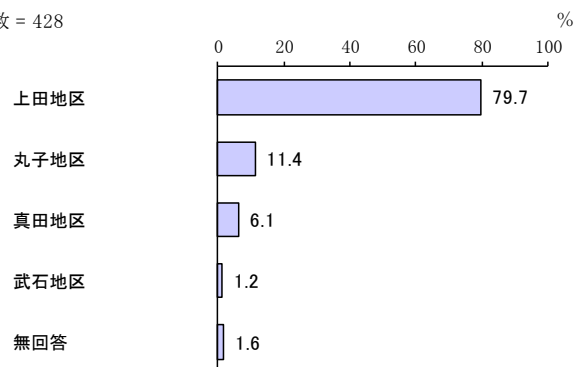
1 就学前児童

(1) 封筒のあて名のお子さんとそのご家族の状況について

問1 お住まいの自治会名をご記入ください。お住まいの自治会名がわからない場合は、お住まいの地区名に○をつけてください。

「上田地区」の割合が79.7%と最も高く、次いで「丸子地区」の割合が11.4%となっています。

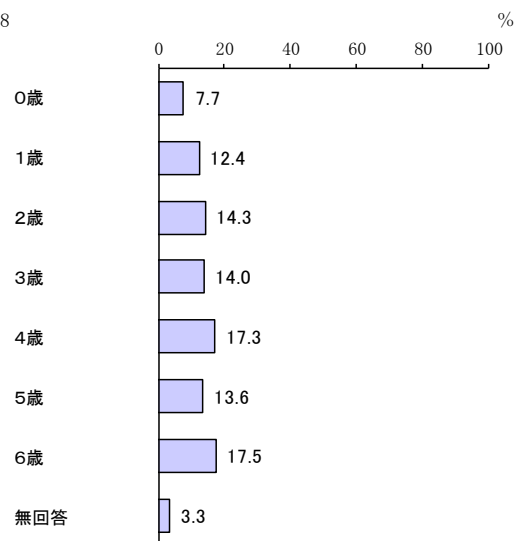
回答者数 = 428



問2 お子さんの生年月を()内に数字でご記入ください。年齢

「6歳」の割合が17.5%と最も高く、次いで「4歳」の割合が17.3%、「2歳」の割合が14.3%となっています。

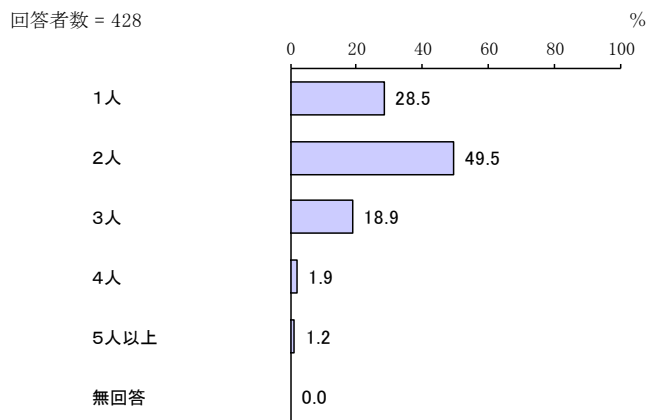
回答者数 = 428



問3 あて名のお子さんを含めてお子さんは何人いらっしゃいますか。人数を（ ）内に数字でご記入ください。お2人以上のお子さんがいらっしゃる場合は、一番下の子の生年月月をご記入ください。

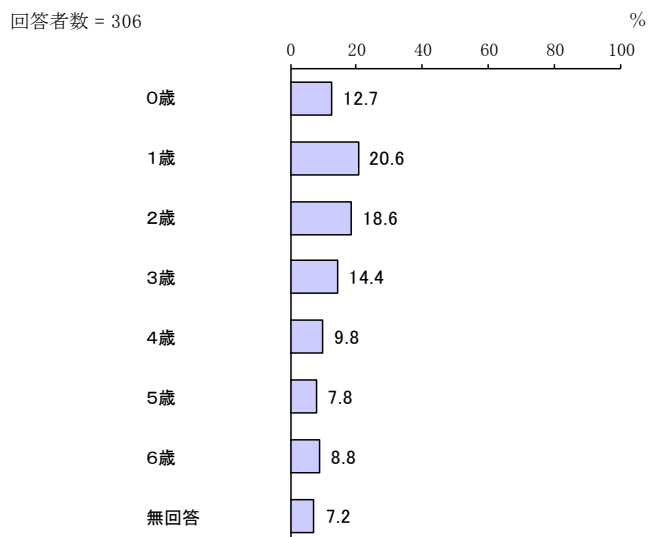
ア. 子どもの人数

「2人」の割合が49.5%と最も高く、次いで「1人」の割合が28.5%、「3人」の割合が18.9%となっています。



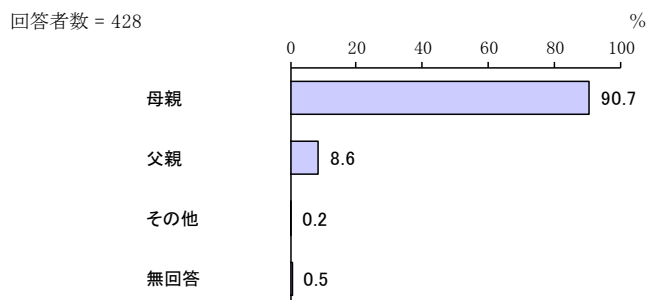
イ. 一番下の子の生年月

「1歳」の割合が20.6%と最も高く、次いで「2歳」の割合が18.6%、「3歳」の割合が14.4%となっています。



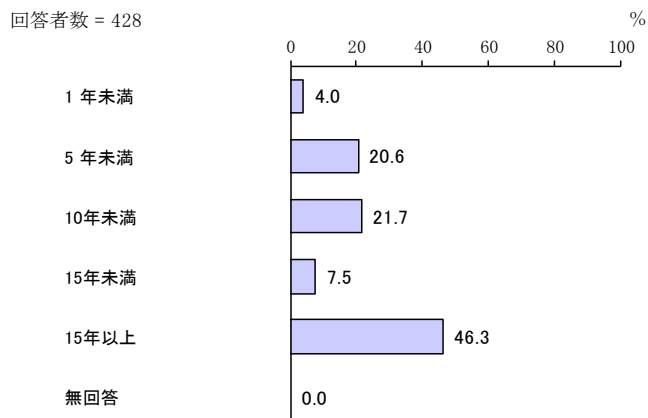
問4 この調査票にご回答いただく方はどなたですか。お子さんからみた関係でお答えください。当てはまる番号1つに○をつけてください。

「母親」の割合が90.7%、「父親」の割合が8.6%となっています。



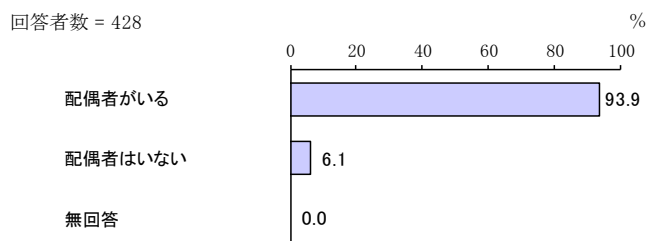
問5 この調査にご回答いただく方は上田市に何年間、暮らしていますか。当てはまる番号1つに○をつけてください。

「15年以上」の割合が46.3%と最も高く、次いで「10年未満」の割合が21.7%、「5年未満」の割合が20.6%となっています。



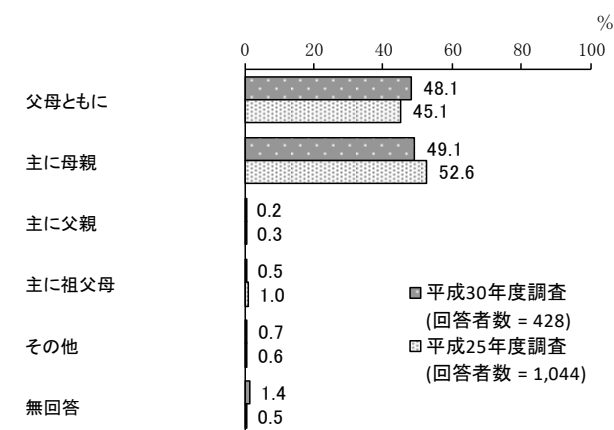
問6 この調査票にご回答いただく方の配偶関係についてお答えください。当てはまる番号1つに○をつけてください。

「配偶者がいる」の割合が93.9%、「配偶者がいない」の割合が6.1%となっています。



問7 お子さんの子育てを主に行っているのはどなたですか。お子さんからみた関係で当てはまる番号1つに○をつけてください。

「主に母親」の割合が49.1%と最も高く、次いで「父母ともに」の割合が48.1%となっています。平成25年度調査と比較すると、大きな変化はみられません。




問8 日ごろの育児・家事の時間は1日何時間ですか。

ア. 母親

「10時間以上」の割合が37.1%と最も高くなっています。

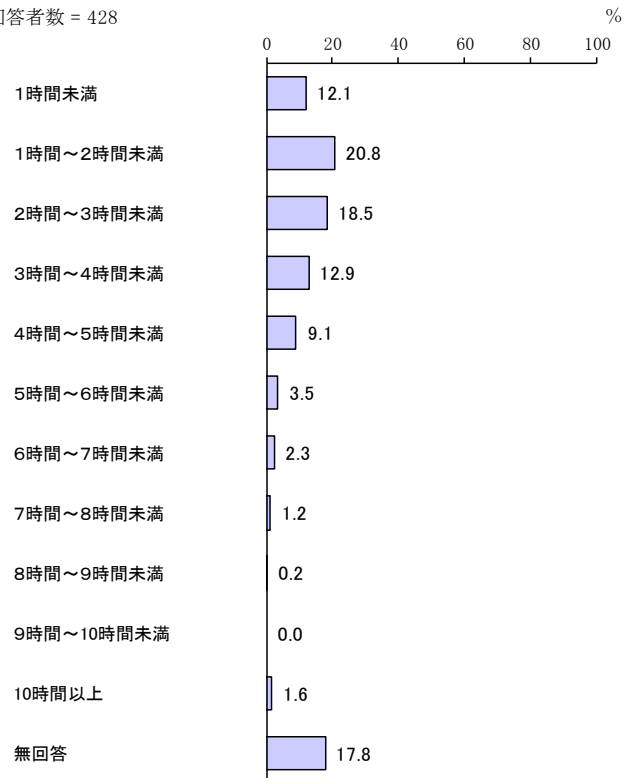
回答者数 = 428



イ. 父親

「1時間～2時間未満」の割合が20.8%と最も高く、次いで「2時間～3時間未満」の割合が18.5%、「3時間～4時間未満」の割合が12.9%となっています。

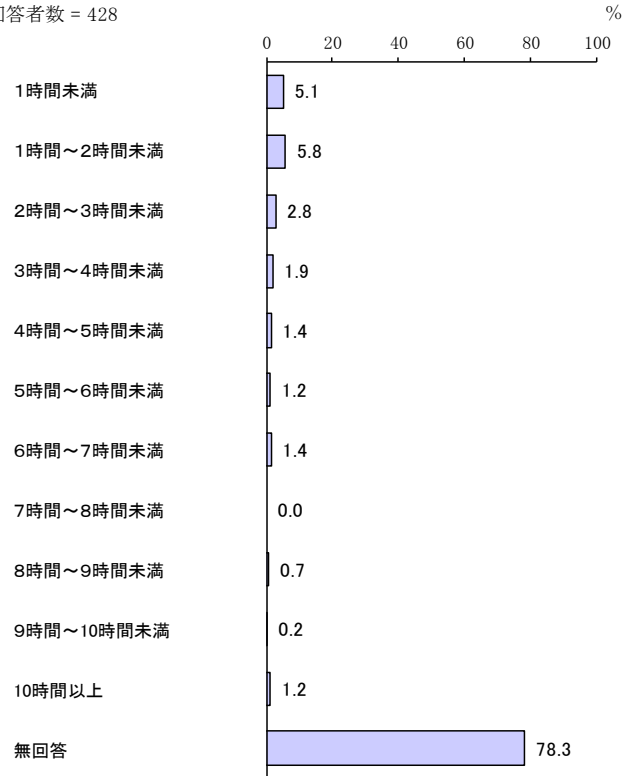
回答者数 = 428



ウ. 祖父母

「1時間～2時間未満」の割合が5.8%と最も高くなっています。


回答者数 = 428



エ. その他

「8時間～9時間未満」の割合が1.2%と最も高くなっています。

回答者数 = 428

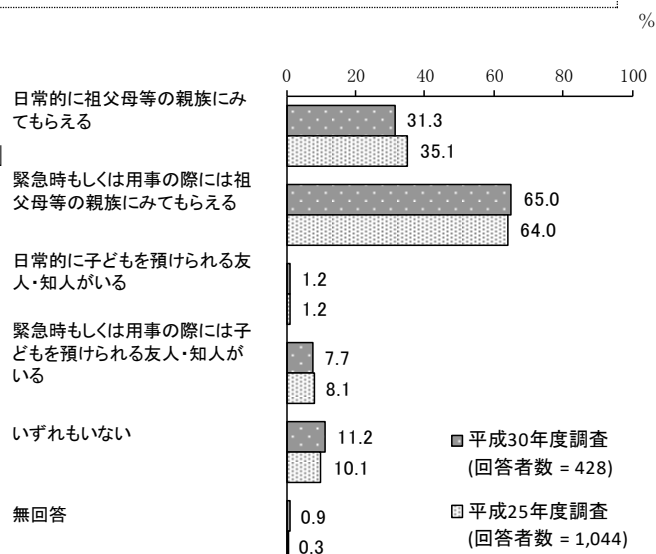


(2) あて名のお子さんの子育てに関する環境や悩みなどについて

問9 日ごろ、あて名のお子さんを預かってもらえる親族・知人はいますか。当てはまる番号すべてに○をつけてください。

「緊急時もしくは用事の際には祖父母等の親族にみてもらえる」の割合が65.0%と最も高く、次いで「日常的に祖父母等の親族にみてもらえる」の割合が31.3%、「いずれもない」の割合が11.2%となっています。

平成25年度調査と比較すると、大きな変化はみられません。



【上田市での居住年数別（問9×問5）】

上田市での居住年数別でみると、他に比べ、15年未満で「緊急時もしくは用事の際には祖父母等の親族にみてもらえる」の割合が、1年未満で「いずれもない」の割合が高くなっています。

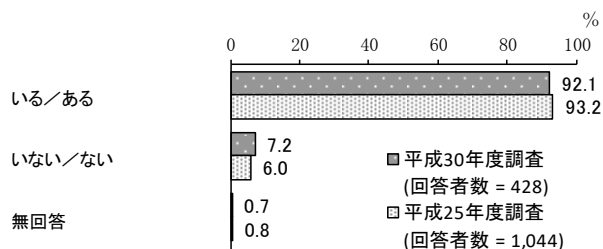
単位：%

区分	回答者数(件)	日常的に祖父母等の親族にみてもらえる	緊急時もしくは用事の際には祖父母等の親族にみてもらえる	日常的に子どもを預けられる友人・知人がいる	緊急時もしくは用事の際には子どもを預けられる友人・知人がいる	いずれもない	無回答
1年未満	17	5.9	41.2	—	—	52.9	—
5年未満	88	22.7	63.6	—	6.8	18.2	—
10年未満	93	28.0	64.5	—	9.7	10.8	2.2
15年未満	32	25.0	81.3	3.1	9.4	3.1	—
15年以上	198	39.9	65.2	2.0	7.6	6.1	1.0

問 10 お子さんの子育てや教育をする上で、配偶者以外に気軽に相談できる人はいますか。また、相談できる場所がありますか。当てはまる番号1つに○をつけてください。

「いる／ある」の割合が92.1%、「いない／ない」の割合が7.2%となっています。

平成25年度調査と比較すると、大きな変化はみられません。



【上田市での居住年数別（問10×問5）】

上田市での居住年数別でみると、他に比べ、15年未満で「いる／ある」の割合が高くなっています。


単位：%

区分	回答者数(件)	いる／ある	いない／ない	無回答
1年未満	17	88.2	11.8	—
5年未満	88	92.0	6.8	1.1
10年未満	93	91.4	8.6	—
15年未満	32	96.9	3.1	—
15年以上	198	91.9	7.1	1.0

問11 問10で「1. いる／ある」に○をつけた方にうかがいます。お子さんの子育てや教育に関して、気軽に相談できる先は、誰（どこ）ですか。当てはまる番号すべてに○をつけてください。

「祖父母等の親族」の割合が85.0%と最も高く、次いで「友人や知人」の割合が70.6%、「保育士、幼稚園教諭」の割合が43.9%となっています。

平成25年度調査と比較すると、「子育て支援施設（子育て支援センター、子育てひろば、児童館等）」「保育士、幼稚園教諭」の割合が増加しています。一方、「友人や知人」の割合が減少しています。



【上田市での居住年数別（問 11×問 5）】

上田市での居住年数別でみると、他に比べ、15年未満で「祖父母等の親族」の割合が、1年未満で「市役所の子育て関連担当窓口（子育て・子育て支援課、発達相談センター、健康推進課、保育課、福祉課、学校教育課、障がい者支援課など）」の割合が高くなっています。また、居住年数が短い人ほど、「子育て支援施設（子育て支援センター、子育てひろば、児童館等）」の割合が、居住年数が長い人ほど、「保育士、幼稚園教諭」の割合が高くなる傾向がみられます。

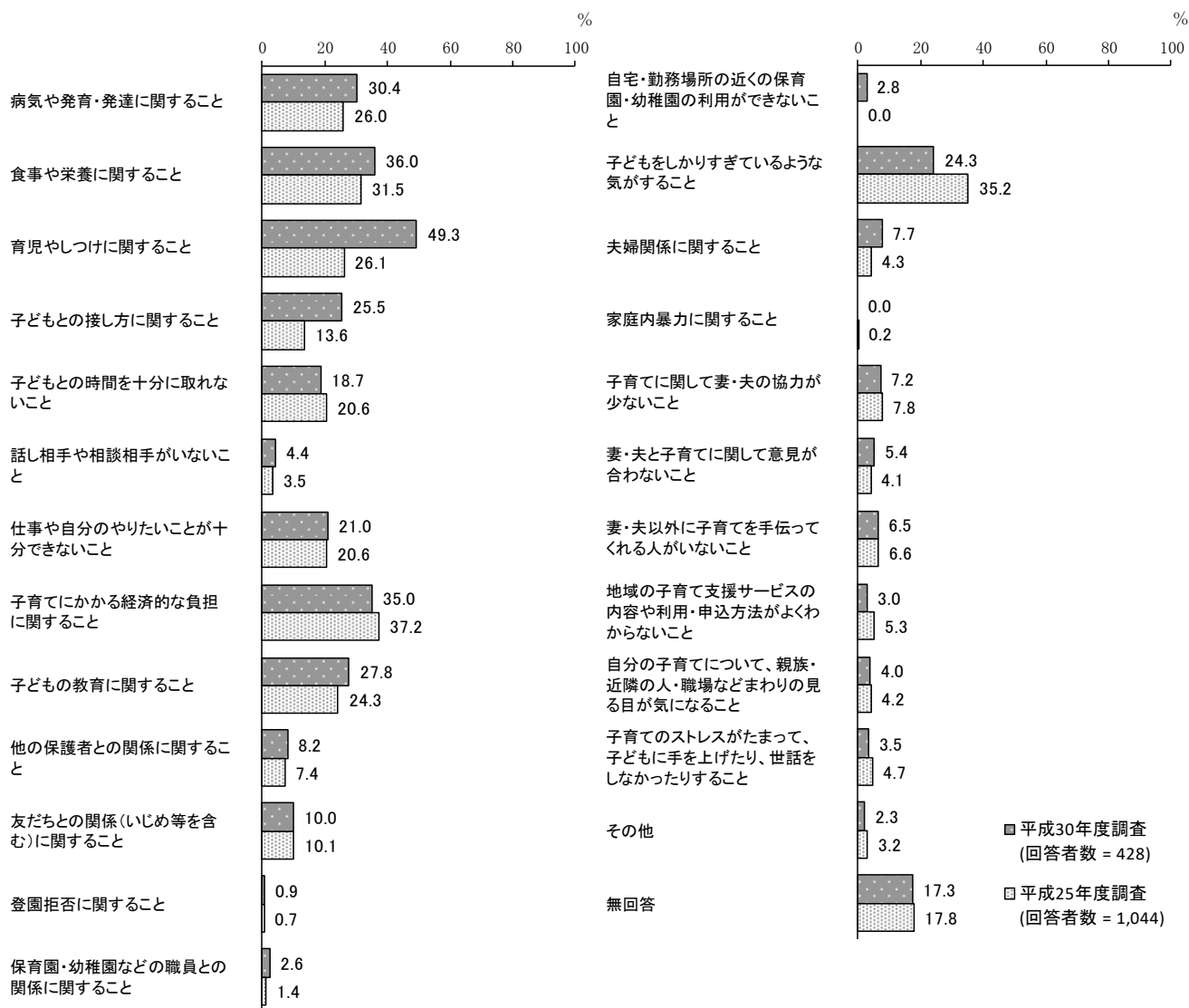
単位：%

区分	回答者数（件）	祖父母等の親族	友人や知人	近所の人	子育て支援施設（子育て支援センター、子育てひろば、児童館等）	保健師	保育士、幼稚園教諭	民生委員・児童委員・主任児童委員	かかりつけの医師	市役所の子育て関連担当窓口（子育て・子育て支援課、発達相談センター、健康推進課、保育課、福祉課、学校教育課、障がい者支援課など）	その他	無回答
1年未満	15	73.3	46.7	—	66.7	13.3	13.3	—	13.3	20.0	—	—
5年未満	81	84.0	65.4	13.6	35.8	7.4	29.6	—	9.9	4.9	1.2	—
10年未満	85	83.5	76.5	14.1	23.5	1.2	51.8	—	3.5	3.5	2.4	—
15年未満	31	93.5	67.7	16.1	25.8	—	51.6	—	12.9	3.2	—	—
15年以上	182	85.7	72.5	11.5	17.0	5.5	47.8	0.5	12.6	5.5	2.2	—

問 12 子育てに関して、日ごろ悩んでいることや気になることはありますか。当てはまる番号すべてに○をつけてください。

「育児やしつけに関すること」の割合が49.3%と最も高く、次いで「食事や栄養に関すること」の割合が36.0%、「子育てにかかる経済的な負担に関すること」の割合が35.0%となっています。

平成25年度調査と比較すると、「育児やしつけに関すること」「子どもとの接し方に関すること」の割合が増加しています。一方、「子どもをしっかりと育てているような気がする」との割合が減少しています。



【地域子育て支援拠点事業を利用していない人別（問12×問2×問14で「利用していない」と回答した人）】

地域子育て支援拠点事業を利用していない人別でみると、他に比べ、0歳で「病気や発育・発達に関すること」「育児やしつけに関すること」の割合が高くなっています。また、0歳、1歳で「食事や栄養に関すること」の割合が高くなっています。

単位：％

区分	回答者数（件）	病気や発育・発達に関すること	食事や栄養に関すること	育児やしつけに関すること	子どもとの接し方に関すること	子どもとの時間を十分に取れないこと	話し相手や相談相手がいないこと	仕事や自分のやりたいことが十分できないこと	子育てにかかる経済的な負担に関すること	子どもの教育に関すること	他の保護者との関係に関すること	友だちとの関係（いじめ等を含む）に関すること	登園拒否に関すること
0歳	15	60.0	60.0	66.7	13.3	—	20.0	—	40.0	26.7	13.3	6.7	—
1歳	19	36.8	57.9	47.4	15.8	15.8	—	26.3	36.8	26.3	5.3	15.8	—
2歳	26	19.2	34.6	46.2	11.5	11.5	—	26.9	34.6	23.1	—	7.7	—

区分	保育園・幼稚園などの職員との関係に関すること	自宅・勤務場所の近くの保育園・幼稚園の利用ができないこと	子どもをしっかりと育てているような気がする	夫婦関係に関すること	家庭内暴力に関すること	子育てに関して妻・夫の協力が少ないこと	妻・夫と子育てに関して意見が合わないこと	妻・夫以外に子育てを手伝ってくれる人がいないこと	地域の子育て支援サービスの内容や利用・申込方法がよくわからないこと	職場などまわりの見る目が気になること	自分の子育てについて、親族・近隣の人・職場などまわりの見目が気になること	子育てのストレスがたまって、子どもに手を上げたり、世話をしなかつたりすること	その他	無回答
0歳	—	—	26.7	—	—	6.7	13.3	6.7	6.7	—	—	—	6.7	
1歳	15.8	—	15.8	10.5	—	10.5	10.5	5.3	5.3	5.3	—	10.5	10.5	
2歳	—	—	15.4	7.7	—	3.8	3.8	3.8	3.8	—	—	—	19.2	

【子どもを預かってもらえる親族・知人の有無別（問12×問9）】

子どもを預かってもらえる親族・知人の有無別でみると、他に比べ、日常的に祖父母等の親族にみてもらえる、緊急時もしくは用事の際には祖父母等の親族にみてもらえる、緊急時もしくは用事の際には子どもを預けられる友人・知人がいるで「育児やしつけに関すること」の割合が高くなっています。

単位：%

区分	回答者数（件）	病気や発育・発達に関すること	食事や栄養に関すること	育児やしつけに関すること	子どもとの接し方に関すること	子どもとの時間を十分に取れないこと	話し相手や相談相手がいないこと	仕事や自分のやりたいことが十分できないこと	子育てにかかる経済的な負担に関すること	子どもの教育に関すること	他の保護者との関係に関すること	友だちとの関係（いじめ等を含む）に関すること	登園拒否に関すること
日常的に祖父母等の親族にみてもらえる	134	31.3	33.6	50.7	23.9	17.9	—	15.7	29.1	29.1	9.0	9.7	—
緊急時もしくは用事の際には祖父母等の親族にみてもらえる	278	33.1	38.1	51.1	28.1	19.4	4.3	20.9	35.6	27.0	8.6	10.4	1.1
日常的に子どもを預けられる友人・知人がいる	5	—	20.0	20.0	—	—	—	20.0	20.0	20.0	—	—	—
緊急時もしくは用事の際には子どもを預けられる友人・知人がいる	33	27.3	39.4	51.5	24.2	15.2	—	21.2	30.3	30.3	12.1	9.1	—
いずれもない	48	29.2	31.3	39.6	20.8	14.6	14.6	31.3	45.8	35.4	10.4	12.5	2.1

区分	保育園・幼稚園などの職員との関係に関する こと	自宅・勤務場所の近くの保育園・幼稚園の 利用ができないこと	子どもをしかりすぎているような気がする こと	夫婦関係に関すること	家庭内暴力に関すること	子育てに関して妻・夫の協力が少ないこと	妻・夫と子育てに関して意見が合わないこ と	妻・夫以外に子育てを手伝ってくれる人が いないこと	申込方法がよくわからないこと	地域の子育て支援サービスの内容や利用・ 職場などまわりの見る目が気になること	自分の子育てについて、親族・近隣の人・ 職場などまわりの見る目が気になること	子育てのストレスがたまって、子どもに手 を上げたり、世話をしなかったりすること	その他	無回答
日常的に祖父母等の親族に みてもらえる	1.5	1.5	21.6	6.0	—	6.0	1.5	—	0.7	3.0	2.2	2.2	20.9	
緊急時もしくは 用事の際には 祖父母等の親 族にみてもらえる	1.4	2.5	26.6	7.9	—	6.5	4.7	3.2	2.9	4.3	3.6	2.9	18.0	
日常的に子ども を預けられる友人・知人がいる	—	—	—	—	—	20.0	—	—	—	—	20.0	—	60.0	
緊急時もしくは 用事の際には 子どもを預けら れる友人・知人 がいる	3.0	—	24.2	—	—	3.0	—	6.1	6.1	—	3.0	—	27.3	
いずれもない	10.4	8.3	16.7	8.3	—	14.6	18.8	35.4	10.4	8.3	8.3	2.1	6.3	

【子育てや教育をする上での相談者の有無別（問12×問10）】

子育てや教育をする上での相談者の有無別でみると、他に比べ、いる／あるで「育児やしつけに関すること」の割合が高くなっています。また、いない／ないで「病気や発育・発達に関すること」「子どもとの時間を十分に取れないこと」「話し相手や相談相手がいないこと」「子どもの教育に関すること」「他の保護者との関係に関すること」「友だちとの関係（いじめ等を含む）に関すること」「登園拒否に関すること」「保育園・幼稚園などの職員との関係に関すること」「子どもをしかりすぎているような気がする」「夫婦関係に関すること」「子育てに関して妻・夫の協力が少ないこと」「妻・夫と子育てに関して意見が合わないこと」「妻・夫以外に子育てを手伝ってくれる人がいないこと」「地域の子育て支援サービスの内容や利用・申込方法がよくわからないこと」「子育てのストレスがたまって、子どもに手を上げたり、世話をしなかったりすること」の割合が高くなっています。

単位：％

区分	回答者数（件）	病気や発育・発達に関すること	食事や栄養に関すること	育児やしつけに関すること	子どもとの接し方に関すること	子どもとの時間を十分に取れないこと	話し相手や相談相手がいないこと	仕事や自分のやりたいことが十分できないこと	子育てにかかる経済的な負担に関すること	子どもの教育に関すること	他の保護者との関係に関すること	友だちとの関係（いじめ等を含む）に関すること	登園拒否に関すること
いる／ある	394	29.2	35.5	50.0	25.4	18.0	2.8	20.3	34.3	27.2	6.9	8.9	0.5
いない／ない	31	45.2	38.7	38.7	29.0	29.0	25.8	22.6	38.7	35.5	19.4	19.4	6.5

区分	保育園・幼稚園などの職員との関係に関すること	自宅・勤務場所の近くの保育園・幼稚園の利用ができないこと	子どもをしかりすぎているような気がする	夫婦関係に関すること	家庭内暴力に関すること	子育てに関して妻・夫の協力が少ないこと	妻・夫と子育てに関して意見が合わないこと	妻・夫以外に子育てを手伝ってくれる人がいないこと	妻・夫以外に子育てを手伝ってくれる人がいないこと	地域の子育て支援サービスの内容や利用・申込方法がよくわからないこと	自分の子育てについて、親族・近隣の人・職場などまわりの見る目が気になること	子育てのストレスがたまって、子どもに手を上げたり、世話をしなかったりすること	その他	無回答
いる／ある	2.0	3.0	23.9	7.4	—	6.6	4.8	5.3	1.8	3.8	2.5	2.0	18.0	
いない／ない	9.7	—	29.0	12.9	—	12.9	12.9	19.4	16.1	6.5	12.9	6.5	9.7	

【母親の就労状況別（問12×問17）】

母親の就労状況別でみると、他に比べ、フルタイムで働いているが、産休・育休・介護休業中等であるで「食事や栄養に関すること」「育児やしつけに関すること」の割合が、フルタイムで働いているで「子どもとの時間を十分に取れないこと」の割合が高くなっています。

単位：％

区分	回答者数 (件)	病気や発育・発達に関すること	食事や栄養に関すること	育児やしつけに関すること	子どもとの接し方に関すること	子どもとの時間を十分に取れないこと	話し相手や相談相手がいないこと	仕事や自分のやりたいことが十分できないこと	子育てにかかる経済的な負担に関すること	子どもの教育に関すること	他の保護者との関係に関すること	友だちとの関係（いじめ等を含む）に関すること	登園拒否に関すること
フルタイムで働いている	96	27.1	30.2	50.0	28.1	44.8	1.0	14.6	30.2	30.2	6.3	12.5	2.1
フルタイムで働いているが、産休・育休・介護休業中等である	55	32.7	65.5	58.2	27.3	12.7	7.3	20.0	34.5	27.3	3.6	3.6	—
パート・アルバイトなどで働いている	126	31.7	34.1	48.4	27.8	16.7	4.0	20.6	45.2	31.0	12.7	15.1	0.8
パート・アルバイトなどで働いているが、産休・育休・介護休業中等である	19	31.6	31.6	47.4	15.8	—	—	5.3	26.3	10.5	10.5	5.3	—
以前は働いていたが、現在は働いていない	125	31.2	30.4	47.2	23.2	6.4	7.2	30.4	31.2	25.6	7.2	7.2	0.8
これまで働いたことがない	2	—	—	—	—	—	—	—	—	—	—	—	—

区分	保育園・幼稚園などの職員との関係に関すること	自宅・勤務場所の近くの保育園・幼稚園の利用ができないこと	子どもをしっかりと育てているような気がする	夫婦関係に関すること	家庭内暴力に関すること	子育てに関して妻・夫の協力が少ないこと	妻・夫と子育てに関して意見が合わないこと	妻・夫以外に子育てを手伝ってくれる人がいないこと	妻・夫以外に子育てを手伝ってくれる人がいないこと	地域の子育て支援サービスの内容や利用・申込方法がよくわからないこと	職場などまわりの見る目が気になること	自分の子育てについて、親族・近隣の人・職場などまわりの見る目が気になること	子育てのストレスがたまって、子どもに手を上げたり、世話をしなかつたりすること	その他	無回答
フルタイムで働いている	4.2	2.1	26.0	3.1	—	2.1	1.0	1.0	1.0	3.1	—	3.1	13.5		
フルタイムで働いているが、産休・育休・介護休業中等である	—	5.5	18.2	12.7	—	10.9	5.5	12.7	3.6	3.6	—	1.8	7.3		
パート・アルバイトなどで働いている	3.2	1.6	27.0	10.3	—	8.7	7.1	5.6	3.2	4.0	5.6	3.2	20.6		
パート・アルバイトなどで働いているが、産休・育休・介護休業中等である	5.3	—	15.8	10.5	—	10.5	5.3	—	—	—	—	—	31.6		
以前は働いていたが、現在は働いていない	1.6	4.0	25.6	6.4	—	8.0	7.2	10.4	4.8	5.6	6.4	1.6	18.4		
これまで働いたことがない	—	—	—	—	—	—	—	—	—	—	—	—	100.0		

【母親のフルタイムへの転換希望別（問12×問19）】

母親のフルタイムへの転換希望別でみると、他に比べ、フルタイムへの転換希望はあるが実現できる見込みはないで「育児やしつけに関すること」の割合が、フルタイムへの転換希望があり実現できる見込みがある、フルタイムへの転換希望はあるが実現できる見込みはないで「子育てにかかる経済的な負担に関すること」の割合が高くなっています。

単位：%

区分	回答者数（件）	病気や発育・発達に関すること	食事や栄養に関すること	育児やしつけに関すること	子どもとの接し方に関すること	子どもとの時間を十分に取れないこと	話し相手や相談相手がいないこと	仕事や自分のやりたいことが十分できないこと	子育てにかかる経済的な負担に関すること	子どもの教育に関すること	他の保護者との関係に関すること	友だちとの関係（いじめ等を含む）に関すること	登園拒否に関すること
フルタイムへの転換希望があり実現できる見込みがある	19	31.6	36.8	47.4	21.1	10.5	5.3	26.3	47.4	42.1	21.1	15.8	—
フルタイムへの転換希望はあるが実現できる見込みはない	41	31.7	41.5	58.5	26.8	22.0	4.9	24.4	46.3	29.3	17.1	14.6	2.4
パート・アルバイト等で働き続けることを希望	54	35.2	31.5	51.9	25.9	7.4	1.9	11.1	33.3	24.1	9.3	14.8	—
パート・アルバイト等をやめて子育てや家事に専念したい	6	33.3	66.7	16.7	33.3	66.7	—	33.3	66.7	50.0	16.7	—	—

区分	保育園・幼稚園などの職員との関係に関する こと	自宅・勤務場所の近くの保育園・幼稚園の利 用ができないこと	子どもをしかりすぎているような気がする こと	夫婦関係に関すること	家庭内暴力に関すること	子育てに関して妻・夫の協力が少ないこと	妻・夫と子育てに関して意見が合わないこと	妻・夫以外に子育てを手伝ってくれる人がい ないこと	妻・夫と子育てに関して意見が合わないこと	地域の子育て支援サービスの内容や利用・申 込方法がよくわからないこと	自分の子育てについて、親族・近隣の人・職 場などまわりの見る目が気になること	子育てのストレスがたまって、子どもに手 上げたり、世話をしなかつたりすること	その他	無回答
フルタイムへの転換希望 があり実現できる見込みがある	5.3	5.3	21.1	5.3	—	15.8	15.8	5.3	—	—	—	—	—	26.3
フルタイムへの転換希望 はあるが実現できる見込み はない	4.9	2.4	31.7	14.6	—	9.8	7.3	9.8	7.3	2.4	12.2	2.4	26.8	
パート・アルバイト等で働 き続けることを希望	3.7	—	25.9	9.3	—	7.4	5.6	—	—	7.4	3.7	3.7	22.2	
パート・アルバイト等をや めて子育てや家事に専念し たい	—	—	33.3	16.7	—	16.7	16.7	—	—	—	—	—	—	

【母親の就労希望別（問12×問20）】

母親の就労希望別でみると、他に比べ、1年より先、一番小さい子どもが（ ）歳になったころに働きたいで「育児やしつけに関すること」の割合が高くなっています。

単位：%

区分	回答者数(件)	病気や発育・発達に関すること	食事や栄養に関すること	育児やしつけに関すること	子どもとの接し方に関すること	子どもとの時間を十分に取れないこと	話し相手や相談相手がいないこと	仕事や自分のやりたいことが十分できないこと	子育てにかかる経済的な負担に関すること	子どもの教育に関すること	他の保護者との関係に関すること	友だちとの関係(いじめ等を含む)に関すること	登園拒否に関すること
今後も働く予定はない	3	66.7	33.3	—	—	—	—	33.3	33.3	—	—	—	—
働きたいが、子育てや家事などにより働くことができない(就職活動ができない)	18	27.8	22.2	44.4	22.2	11.1	16.7	27.8	33.3	16.7	11.1	5.6	—
1年より先、一番小さい子どもが（ ）歳になったころに働きたい	40	30.0	30.0	52.5	25.0	5.0	2.5	30.0	27.5	25.0	7.5	5.0	—
すぐにでも、もしくは1年以内に働きたい	30	36.7	26.7	43.3	16.7	6.7	10.0	20.0	30.0	26.7	13.3	10.0	—

区分	保育園・幼稚園などの職員との関係に関すること	自宅・勤務場所の近くの保育園・幼稚園の利用ができないこと	子どもをしっかりと育てているような気がする	夫婦関係に関すること	家庭内暴力に関すること	子育てに関して妻・夫の協力が少ないこと	妻・夫と子育てに関して意見が合わないこと	妻・夫以外に子育てを手伝ってくれる人がいないこと	妻・夫以外に子育てを手伝ってくれる人がいないこと	地域の子育て支援サービスの内容や利用・申込方法がよくわからないこと	自分の子育てについて、親族・近隣の人・職場などまわりの見る目が気になること	子育てのストレスがたまったり、子どもに手を上げたり、世話をしなかつたりすること	その他	無回答
今後も働く予定はない	—	—	33.3	—	—	—	—	—	—	—	—	33.3	—	33.3
働きたいが、子育てや家事などにより働くことができない(就職活動ができない)	5.6	—	22.2	16.7	—	16.7	11.1	11.1	11.1	11.1	5.6	5.6	—	16.7
1年より先、一番小さい子どもが（ ）歳になったころに働きたい	—	2.5	22.5	2.5	—	7.5	5.0	10.0	5.0	5.0	2.5	—	—	22.5
すぐにでも、もしくは1年以内に働きたい	3.3	—	33.3	3.3	—	10.0	6.7	16.7	3.3	3.3	10.0	—	—	13.3

【定期的な保育園・幼稚園等の利用の有無別（問12×問21）】

定期的な保育園・幼稚園等の利用の有無別でみると、他に比べ、利用しているで「子どもとの接し方に関する事」「子どもとの時間を十分に取れないこと」「友だちとの関係（いじめ等を含む）に関する事」「子どもをしかりすぎているような気がする事」の割合が高くなっています。また、利用していないで「食事や栄養に関する事」「話し相手や相談相手がいないこと」「妻・夫と子育てに関して意見が合わないこと」「妻・夫以外に子育てを手伝ってくれる人がいないこと」の割合が高くなっています。

単位：％

区分	回答者数（件）	病気や発育・発達に関する事	食事や栄養に関する事	育児やしつけに関する事	子どもとの接し方に関する事	子どもとの時間を十分に取れないこと	話し相手や相談相手がいないこと	仕事や自分のやりたいことが十分できないこと	子育てにかかる経済的な負担に関する事	子どもの教育に関する事	他の保護者との関係に関する事	友だちとの関係（いじめ等を含む）に関する事	登園拒否に関する事
利用している	284	29.6	29.9	49.6	28.5	27.1	2.1	19.4	34.9	29.2	8.8	12.3	1.1
利用していない	139	32.4	47.5	48.2	18.7	2.2	8.6	23.7	34.5	24.5	6.5	5.8	0.7

区分	保育園・幼稚園などの職員との関係に関する事	自宅・勤務場所の近くの保育園・幼稚園の利用ができないこと	子どもをしかりすぎているような気がする事	夫婦関係に関する事	家庭内暴力に関する事	子育てに関して妻・夫の協力が少ないこと	妻・夫と子育てに関して意見が合わないこと	妻・夫以外に子育てを手伝ってくれる人がいないこと	妻・夫以外に子育てを手伝ってくれる人がいないこと	妻・夫以外に子育てを手伝ってくれる人がいないこと	地域の子育て支援サービスの内容や利用・申込方法がよくわからないこと	自分の子育てについて、親族・近隣の人・職場などまわりの見る目が気になること	子育てのストレスがたまって、子どもに手を上げたり、世話をしなかつたりすること	その他	無回答
利用している	2.5	2.5	28.5	8.1	—	6.0	3.5	3.5	2.8	3.9	2.8	2.8	2.5	17.3	
利用していない	2.2	2.9	16.5	7.2	—	9.4	8.6	12.9	3.6	4.3	5.0	2.2	17.3		

【保育を利用したい場所別（問 12×問 28）】

保育を利用したい場所別でみると、他に比べ、他の市町村で「病気や発育・発達に関すること」「食事や栄養に関すること」「育児やしつけに関すること」「子どもとの接し方に関すること」「子どもとの時間を十分に取れないこと」「話し相手や相談相手がないこと」「仕事や自分のやりたいことが十分できないこと」「子育てにかかる経済的な負担に関すること」「子どもの教育に関すること」「他の保護者との関係に関すること」「夫婦関係に関すること」「妻・夫と子育てに関して意見が合わないこと」「妻・夫以外に子育てを手伝ってくれる人がいないこと」の割合が高くなっています。

単位：%

区分	回答者数（件）	病気や発育・発達に関すること	食事や栄養に関すること	育児やしつけに関すること	子どもとの接し方に関すること	子どもとの時間を十分に取れないこと	話し相手や相談相手がないこと	仕事や自分のやりたいことが十分できないこと	子育てにかかる経済的な負担に関すること	子どもの教育に関すること	他の保護者との関係に関すること	友だちとの関係（いじめ等を含む）に関すること	登園拒否に関すること
上田市内	389	29.8	36.2	49.1	25.4	18.0	3.6	20.3	33.9	27.5	8.2	10.0	1.0
他の市町村	14	42.9	50.0	71.4	35.7	28.6	35.7	35.7	57.1	35.7	14.3	14.3	—

区分	保育園・幼稚園などの職員との関係に関すること	自宅・勤務場所の近くの保育園・幼稚園の利用ができないこと	子どもをしっかりと育てているような気がする	夫婦関係に関すること	家庭内暴力に関すること	子育てに関して妻・夫の協力が少ないこと	妻・夫と子育てに関して意見が合わないこと	妻・夫以外に子育てを手伝ってくれる人がいないこと	妻・夫以外に子育てを手伝ってくれる人がいないこと	地域の子育て支援サービスの内容や利用・申込方法がよくわからないこと	自分の子育てについて、親族・近隣の人・職場などまわりの見る目が気になること	子育てのストレスがたまって、子どもに手を上げたり、世話をしなかったりすること	その他	無回答
上田市内	2.6	2.3	24.7	7.2	—	7.5	4.9	6.2	2.8	4.1	3.9	2.3	18.3	
他の市町村	7.1	7.1	21.4	21.4	—	7.1	21.4	14.3	7.1	7.1	—	7.1	—	

【病気等で保育園等を利用できなかった際の対処方法別（問12×問34）】

病気等で保育園等を利用できなかった際の対処方法別でみると、他に比べ、母親が休んだ、(同居者を含む)親族・知人に子どもをみてもらった、父親または母親のうち働いていない方が子どもをみた、病児保育センターを利用したで「育児やしつけに関すること」の割合が高くなっています。また、父親が休んだ、母親が休んだ、病児保育センターを利用したで「子育てにかかる経済的な負担に関すること」の割合が高くなっています。

単位：%

区分	回答者数(件)	病気や発育・発達に関すること	食事や栄養に関すること	育児やしつけに関すること	子どもとの接し方に関すること	子どもとの時間を十分に取れないこと	話し相手や相談相手がいないこと	仕事や自分のやりたいことが十分できないこと	子育てにかかる経済的な負担に関すること	子どもの教育に関すること	他の保護者との関係に関すること	友だちとの関係(いじめ等を含む)に関すること	登園拒否に関すること
父親が休んだ	71	33.8	28.2	46.5	26.8	36.6	2.8	22.5	38.0	32.4	4.2	18.3	2.8
母親が休んだ	177	27.7	33.9	50.3	26.6	32.8	1.7	18.1	40.1	29.4	9.6	13.0	1.1
(同居者を含む)親族・知人に子どもをみてもらった	107	29.0	30.8	54.2	28.0	37.4	0.9	19.6	33.6	32.7	7.5	13.1	0.9
父親または母親のうち働いていない方が子どもをみた	39	30.8	30.8	53.8	46.2	23.1	2.6	28.2	30.8	38.5	10.3	10.3	—
病児保育センターを利用した	15	46.7	33.3	53.3	20.0	40.0	—	20.0	53.3	40.0	13.3	13.3	—
ベビーシッターを頼んだ	—	—	—	—	—	—	—	—	—	—	—	—	—
ファミリー・サポート・センターを利用した	—	—	—	—	—	—	—	—	—	—	—	—	—
仕方なく子どもだけで留守番をさせた	2	—	—	—	—	—	—	—	—	—	—	—	—
その他	10	50.0	10.0	30.0	40.0	10.0	10.0	10.0	20.0	10.0	10.0	20.0	10.0

区分	保育園・幼稚園などの職員との関係に関する こと	自宅・勤務場所の近くの保育園・幼稚園の利 用ができないこと	子どもをしかりすぎているような気がするこ と	夫婦関係に関すること	家庭内暴力に関すること	子育てに関して妻・夫の協力が少ないこと	妻・夫と子育てに関して意見が合わないこと	妻・夫以外に子育てを手伝ってくれる人がい ないこと	地域の子育て支援サービスの内容や利用・申 込方法がよくわからないこと	自分の子育てについて、親族・近隣の人・職 場などまわりの見る目が気になること	子育てのストレスがたまって、子どもに手を 上げたり、世話をしなかつたりすること	その他	無回答
父親が休んだ	1.4	4.2	26.8	7.0	—	2.8	4.2	4.2	1.4	1.4	2.8	2.8	12.7
母親が休んだ	3.4	1.7	29.9	8.5	—	6.8	4.5	4.5	2.3	3.4	2.3	2.8	15.3
(同居者を含む)親 族・知人に子どもを みてもらった	1.9	3.7	28.0	7.5	—	4.7	3.7	1.9	—	4.7	0.9	3.7	19.6
父親または母親の うち働いていない方 が子どもをみた	—	7.7	28.2	12.8	—	2.6	2.6	2.6	10.3	5.1	2.6	—	15.4
病児保育センター を利用した	—	6.7	26.7	13.3	—	13.3	—	—	—	—	6.7	—	20.0
ベビーシッターを頼 んだ	—	—	—	—	—	—	—	—	—	—	—	—	—
ファミリー・サポー ト・センターを利用し た	—	—	—	—	—	—	—	—	—	—	—	—	—
仕方なく子どもだけ で留守番をさせた	—	—	—	—	—	—	—	—	—	—	—	—	100.0
その他	—	—	40.0	10.0	—	—	—	—	—	20.0	—	10.0	—

【放課後の居場所の希望別（問 12×問 40）】

放課後の居場所の希望別で見ると、他に比べ、祖父母宅や友人・知人宅で「育児やしつけに関すること」の割合が高くなっています。

単位：%

区分	回答者数（件）	病気や発育・発達に関する事 こと	食事や栄養に関する事 こと	育児やしつけに関する事 こと	子どもとの接し方に関する事 こと	子どもとの時間を十分に取れない事 こと	話し相手や相談相手がいない事 こと	仕事や自分のやりたいことが十分できない事 こと	子育てにかかる経済的な負担に関する事 こと	子どもの教育に関する事 こと	他の保護者との関係に関する事 こと	友だちとの関係（いじめ等を含む）に関する事 こと	登園拒否に関する事 こと
自宅	193	27.5	32.1	48.7	21.8	15.0	3.1	20.7	32.6	24.9	8.8	8.3	0.5
祖父母宅や友人・知人宅	98	31.6	42.9	56.1	21.4	17.3	3.1	20.4	38.8	33.7	10.2	9.2	—
習い事（ピアノ教室、サッカークラブ、学習塾など）	157	25.5	41.4	47.1	24.2	15.9	5.1	19.7	31.8	29.9	7.6	9.6	0.6
児童館・児童センター	142	33.1	34.5	47.9	22.5	13.4	5.6	22.5	38.0	29.6	7.7	9.9	—
放課後児童クラブ（児童クラブ・学童保育所）	204	32.4	34.8	49.5	27.9	26.0	3.9	24.5	40.2	29.9	6.9	12.7	2.0
ファミリー・サポート・センター	2	—	—	—	—	50.0	—	—	—	—	—	—	—
その他	26	19.2	34.6	38.5	3.8	—	3.8	34.6	30.8	30.8	3.8	7.7	—

【子育ての環境や支援の満足度別（問 12×問 49）】

子育ての環境や支援の満足度別でみると、他に比べ、1で「食事や栄養に関すること」「育児やしつけに関すること」「子どもとの接し方に関すること」「仕事や自分のやりたいことが十分できないこと」「子どもの教育に関すること」「子どもをしかりすぎているような気がする」との割合が高くなっています。また、1、2で「子育てにかかる経済的な負担に関すること」の割合が高くなっています。

単位：％

区分	回答者数（件）	病気や発育・発達に関すること	食事や栄養に関すること	育児やしつけに関すること	子どもとの接し方に関すること	子どもとの時間を十分に取れないこと	話し相手や相談相手がいないこと	仕事や自分のやりたいことが十分できないこと	子育てにかかる経済的な負担に関すること	子どもの教育に関すること	他の保護者との関係に関すること	友だちとの関係（いじめ等を含む）に関すること	登園拒否に関すること
1	27	29.6	48.1	59.3	51.9	29.6	11.1	44.4	51.9	48.1	14.8	22.2	3.7
2	67	38.8	28.4	50.7	31.3	20.9	6.0	28.4	53.7	35.8	14.9	13.4	1.5
3	191	29.3	35.6	46.1	23.6	19.4	4.7	17.8	33.0	25.1	8.9	9.4	0.5
4	102	27.5	37.3	53.9	22.5	15.7	1.0	14.7	25.5	28.4	3.9	6.9	1.0
5	21	28.6	42.9	38.1	14.3	—	4.8	9.5	23.8	9.5	—	4.8	—

区分	保育園・幼稚園などの職員との関係に関すること	自宅・勤務場所の近くの保育園・幼稚園の利用ができないこと	子どもをしかりすぎているような気がする	夫婦関係に関すること	家庭内暴力に関すること	子育てに関して妻・夫の協力が少ないこと	妻・夫と子育てに関して意見が合わないこと	妻・夫以外に子育てを手伝ってくれる人がいないこと	妻・夫以外に子育てを手伝ってくれる人がいないこと	地域の子育て支援サービスの内容や利用・申込方法がよくわからないこと	自分の子育てについて、親族・近隣の人・職場などまわりの見る目が気になること	子育てのストレスがたままって、子どもに手を上げたり、世話をしなかつたりすること	その他	無回答
1	—	7.4	44.4	18.5	—	18.5	11.1	22.2	18.5	7.4	14.8	7.4	14.8	
2	9.0	6.0	25.4	10.4	—	9.0	6.0	6.0	6.0	4.5	1.5	4.5	17.9	
3	2.1	2.1	27.2	6.3	—	5.8	4.7	5.2	2.1	4.7	3.7	1.6	16.8	
4	1.0	1.0	19.6	5.9	—	3.9	3.9	4.9	—	2.9	2.0	1.0	17.6	
5	—	—	4.8	4.8	—	9.5	4.8	—	—	—	4.8	—	23.8	

【子育ての環境整備の充実のために希望する支援策別（問 12×問 51）】

子育ての環境整備の充実のために希望する支援策別でみると、他に比べ、子どもの発達に関する相談事業や支援を充実して欲しいで「病気や発達に関すること」の割合が、子育てについて学べる機会を作って欲しい、子育て中の親同士など地域の人と情報交換や交流ができる場や機会を作って欲しい、子育て中の親同士で子育てを手伝いあえる仕組みが欲しいで「育児やしつけに関すること」の割合が、公営住宅における多子世帯の優先入居や広い部屋の割り当てなど、住宅面の配慮が欲しいで「子育てにかかる経済的な負担に関すること」の割合が高くなっています。また、子育てについて学べる機会を作って欲しい、子育て中の親同士など地域の人と情報交換や交流ができる場や機会を作って欲しい、子育て中の親同士で子育てを手伝いあえる仕組みが欲しいで「病気や発達に関すること」「食事や栄養に関すること」「育児やしつけに関すること」の割合が高くなる傾向がみられます。

単位：%

区分	回答者数（件）	病気や発達に関すること	食事や栄養に関すること	育児やしつけに関すること	子どもとの接し方に関すること	子どもとの時間を十分に取れないこと	話し相手や相談相手がいなこと	仕事や自分のやりたいことが十分でないこと	子育てにかかる経済的な負担に関すること	子どもの教育に関すること	他の保護者との関係に関すること	友だちとの関係（いじめ等を含む）に関すること	登園拒否に関すること
保育や様々な子育て支援サービスの利用などについて、情報の提供や相談・アドバイスなどを身近な場所で受けられるようにして欲しい	151	39.7	42.4	55.6	32.5	18.5	7.9	23.8	38.4	29.1	8.6	9.3	2.0
子育てについて学べる機会を作って欲しい	117	41.9	43.6	60.7	35.0	17.9	10.3	25.6	40.2	36.8	12.0	12.0	1.7
子育て中の親同士など地域の人と情報交換や交流ができる場や機会を作って欲しい	102	42.2	48.0	61.8	32.4	22.5	12.7	26.5	38.2	33.3	14.7	9.8	2.0
子育て中の親同士で子育てを手伝いあえる仕組みが欲しい	56	42.9	44.6	60.7	41.1	21.4	14.3	21.4	28.6	32.1	16.1	16.1	3.6
産前産後、乳幼児期における家事支援（掃除、洗濯、食事の準備と片付けなど）を充実して欲しい	86	30.2	51.2	54.7	34.9	23.3	5.8	33.7	41.9	30.2	7.0	9.3	1.2
子どもの発達に関する相談事業や支援を充実して欲しい	78	59.0	38.5	52.6	37.2	29.5	9.0	32.1	41.0	32.1	7.7	17.9	3.8
公営住宅における多子世帯の優先入居や広い部屋の割り当てなど、住宅面の配慮が欲しい	36	27.8	36.1	38.9	25.0	19.4	8.3	13.9	50.0	25.0	13.9	8.3	—
残業時間の短縮や育児休暇などの休暇の取得促進など、企業に対して職場環境の改善を働きかけて欲しい	178	33.1	39.9	52.8	27.0	23.6	4.5	24.2	42.7	29.2	11.8	11.2	1.1
企業・商店による子育て家庭優待サービスを促進・充実して欲しい	186	32.3	39.2	53.2	25.3	19.4	3.8	24.7	41.4	32.3	10.2	11.3	1.6
安心して出産できる環境を整備して欲しい（産科医の確保等）	180	33.3	41.7	53.3	29.4	18.3	6.7	21.7	38.3	33.3	10.6	13.9	1.1
出産費用の補助等をしてほしい	166	31.9	39.8	49.4	28.3	16.3	5.4	21.7	43.4	28.3	9.0	10.2	1.2
延長保育や休日保育などの保育サービスを増やして欲しい	130	35.4	40.8	59.2	33.1	23.1	6.2	28.5	43.8	33.8	10.8	13.8	1.5
専業主婦などが誰でも気軽に利用できる保育サービスが欲しい	153	32.0	39.2	53.6	26.8	12.4	4.6	28.8	34.0	30.7	7.8	11.1	0.7
保育園や幼稚園等にかかる費用負担を軽減して欲しい	253	29.6	37.5	49.8	24.9	17.4	4.7	21.3	41.5	32.8	10.3	10.3	0.8
子どもが安心して遊ぶことができる公園や広場などを整備して欲しい	263	31.2	38.8	51.3	25.1	19.0	4.6	21.3	36.1	31.9	9.5	12.2	0.4
子育てひろばなど、親子が安心して集まれる身近な場所、イベントの機会が欲しい	122	37.7	42.6	50.8	32.0	18.9	6.6	23.0	36.9	36.1	9.0	13.1	0.8
子連れでも出かけやすく楽しめる場所を増やして欲しい	273	34.4	37.4	52.4	24.9	19.8	5.1	22.3	36.6	31.5	9.9	11.4	1.1
その他	28	21.4	39.3	46.4	25.0	17.9	7.1	32.1	50.0	42.9	7.1	7.1	—

区分	保育園・幼稚園などの職員との関係に関すること	自宅・勤務場所の近くの保育園・幼稚園の利用ができないこと	子どもをしっかりと育てているような気がすること	夫婦関係に関すること	家庭内暴力に関すること	子育てに関して妻・夫の協力が少ないこと	妻・夫と子育てに関して意見が合わないこと	妻・夫以外に子育てを手伝ってくれる人がいないこと	申込方法がよくわからないこと	地域の子育て支援サービスの内容や利用	職場などまわりの見目が気になること	自分の子育てについて、親族・近隣の人	子育てのストレスがたまって、子どもに手を上げたり、世話をしなかつたりすること	その他	無回答
保育や様々な子育て支援サービスの利用などについて、情報の提供や相談・アドバイスなどを身近な場所で受けられるようにしたい	2.0	5.3	27.2	9.9	—	10.6	8.6	8.6	6.0	6.6	4.6	2.0	13.9		
子育てについて学べる機会を作りたい	2.6	2.6	32.5	13.7	—	13.7	12.0	9.4	4.3	8.5	6.0	2.6	13.7		
子育て中の親同士など地域の人と情報交換や交流ができる場や機会を作りたい	2.9	4.9	31.4	12.7	—	12.7	13.7	11.8	7.8	8.8	5.9	2.9	12.7		
子育て中の親同士で子育てを手伝いあえる仕組みが欲しい	5.4	5.4	37.5	14.3	—	10.7	12.5	12.5	7.1	7.1	5.4	3.6	12.5		
産前産後、乳幼児期における家事支援(掃除、洗濯、食事の準備と片付けなど)を充実させたい	5.8	7.0	25.6	12.8	—	10.5	9.3	12.8	3.5	5.8	4.7	4.7	14.0		
子どもの発達に関する相談事業や支援を充実させたい	2.6	2.6	34.6	9.0	—	10.3	7.7	5.1	5.1	9.0	9.0	2.6	10.3		
公営住宅における多子世帯の優先入居や広い部屋の割り当てなど、住宅面の配慮が欲しい	8.3	5.6	22.2	11.1	—	8.3	8.3	5.6	2.8	—	2.8	5.6	22.2		
残業時間の短縮や育児休暇などの休暇の取得促進など、企業に対して職場環境の改善を働きかけて欲しい	2.2	4.5	28.7	5.6	—	6.2	3.9	7.9	3.4	3.9	5.6	1.7	14.6		
企業・商店による子育て家庭優待サービスを促進・充実させたい	3.8	3.8	25.3	7.5	—	5.4	6.5	6.5	3.8	4.8	3.2	3.2	18.3		
安心して出産できる環境を整備させたい(産科医の確保等)	2.2	4.4	26.7	6.7	—	6.7	6.1	7.2	4.4	3.3	3.9	1.7	17.2		
出産費用の補助等をしてほしい	3.0	3.6	22.9	7.2	—	9.0	6.6	5.4	3.6	4.2	4.8	1.8	19.3		
延長保育や休日保育などの保育サービスを増やして欲しい	3.8	4.6	28.5	9.2	—	9.2	10.0	10.8	4.6	4.6	3.8	3.8	14.6		
専業主婦などが誰でも気軽に利用できる保育サービスが欲しい	2.6	5.2	24.8	8.5	—	8.5	7.8	9.2	4.6	5.2	5.9	2.0	15.0		
保育園や幼稚園等にかかる費用負担を軽減させたい	4.0	2.8	21.7	7.9	—	7.9	8.3	6.3	3.6	4.3	3.6	2.4	17.0		
子どもが安心して遊ぶことができる公園や広場などを整備させたい	1.9	3.0	24.7	7.6	—	5.3	5.7	6.1	3.8	3.4	4.9	2.7	16.3		
子育てひろばなど、親子が安心して集まれる身近な場所、イベントの機会が欲しい	4.9	3.3	28.7	11.5	—	8.2	9.8	7.4	4.1	4.9	3.3	0.8	17.2		
子連れでも出かけやすく楽しめる場所を増やして欲しい	3.3	3.3	24.5	8.4	—	8.1	6.6	6.6	3.3	5.1	3.7	2.9	17.6		
その他	—	3.6	32.1	14.3	—	7.1	14.3	14.3	7.1	3.6	7.1	10.7	14.3		

【食事をとる頻度別（問 12×問 52）】

食事をとる頻度別でみると、他に比べ、ときどき（週 1、2 回程度）で「食事や栄養に関すること」の割合が、たまに（月に 1、2 回程度）で「育児やしつけに関すること」の割合が高くなっています。

単位：%

区分	回答者数（件）	病気や発育・発達に関すること	食事や栄養に関すること	育児やしつけに関すること	子どもとの接し方に関すること	子どもとの時間を十分に取れないこと	話し相手や相談相手がいないこと	仕事や自分のやりたいことが十分できないこと	子育てにかかる経済的な負担に関すること	子どもの教育に関すること	他の保護者との関係に関すること	友だちとの関係（いじめ等を含む）に関すること	登園拒否に関すること
毎日	8	25.0	50.0	50.0	37.5	25.0	—	12.5	37.5	37.5	12.5	12.5	—
ときどき（週 1、2 回程度）	11	36.4	63.6	54.5	18.2	45.5	—	36.4	18.2	18.2	9.1	9.1	9.1
たまに（月に 1、2 回程度）	14	50.0	42.9	85.7	57.1	28.6	7.1	42.9	35.7	35.7	28.6	14.3	—
ない	381	29.4	34.6	48.3	24.4	17.6	4.2	19.4	36.0	27.6	7.3	9.7	0.8
その他	3	66.7	33.3	33.3	33.3	—	33.3	33.3	—	33.3	—	—	—

区分	保育園・幼稚園などの職員との関係に関すること	自宅・勤務場所の近くの保育園・幼稚園の利用ができないこと	子どもをわかりすぎているような気がする	夫婦関係に関すること	家庭内暴力に関すること	子育てに関して妻・夫の協力が少ないこと	妻・夫と子育てに関して意見が合わないこと	妻・夫以外に子育てを手伝ってくれる人がいないこと	地域の子育て支援サービスの内容や利用・申込方法がよくわからないこと	自分の子育てについて、親族・近隣の人・職場などまわりの見る目が気になること	子育てのストレスがたまって、子どもに手を上げたり、世話をしなかつたりすること	その他	無回答
毎日	—	—	25.0	—	—	—	12.5	—	—	—	—	—	25.0
ときどき（週 1、2 回程度）	—	—	45.5	9.1	—	18.2	9.1	18.2	—	—	9.1	9.1	—
たまに（月に 1、2 回程度）	7.1	7.1	28.6	7.1	—	14.3	7.1	—	14.3	14.3	7.1	—	14.3
ない	2.6	2.6	23.1	7.1	—	6.6	5.0	6.6	2.9	3.7	3.4	2.1	17.8
その他	—	33.3	33.3	33.3	—	33.3	33.3	—	—	—	—	—	33.3

【経済的に困ったことの有無別（問12×問57）】

経済的に困ったことの有無別でみると、他に比べ、あったで「育児やしつけに関すること」「子どもとの接し方に関すること」「子どもとの時間を十分に取れないこと」「話し相手や相談相手がいないこと」「子育てにかかる経済的な負担に関すること」「子どもの教育に関すること」「子どもをしかりすぎているような気がする」「子育てに関して妻・夫の協力が少ないこと」「子育てのストレスがたまって、子どもに手を上げたり、世話をしなかつたりすること」の割合が高くなっています。

単位：%

区分	回答者数（件）	病気や発育・発達に関すること	食事や栄養に関すること	育児やしつけに関すること	子どもとの接し方に関すること	子どもとの時間を十分に取れないこと	話し相手や相談相手がいないこと	仕事や自分のやりたいことが十分できないこと	子育てにかかる経済的な負担に関すること	子どもの教育に関すること	他の保護者との関係に関すること	友だちとの関係（いじめ等を含む）に関すること	登園拒否に関すること
あった	28	39.3	42.9	64.3	35.7	32.1	17.9	28.6	67.9	35.7	25.0	21.4	7.1
ときどきあった	21	28.6	38.1	42.9	23.8	19.0	4.8	19.0	57.1	23.8	14.3	4.8	—
まれにあった	41	34.1	22.0	43.9	26.8	26.8	—	31.7	63.4	29.3	7.3	9.8	—
なかった	330	29.1	37.3	49.4	25.2	16.7	3.9	19.4	27.3	27.9	6.7	8.8	0.6

区分	保育園・幼稚園などの職員との関係に関すること	自宅・勤務場所の近くの保育園・幼稚園の利用ができないこと	子どもをしかりすぎているような気がする	夫婦関係に関すること	家庭内暴力に関すること	子育てに関して妻・夫の協力が少ないこと	妻・夫と子育てに関して意見が合わないこと	妻・夫以外に子育てを手伝ってくれる人がいないこと	地域の子育て支援サービスの内容や利用・申込方法がよくわからないこと	近隣の人・職場などまわりの見目が気になること	自分の子育てについて、親族・近隣の人・職場などまわりの見目が気になること	世話をしなかつたりすること	子育てのストレスがたまって、子どもに手を上げたり、世話をしなかつたりすること	その他	無回答
あった	10.7	3.6	39.3	7.1	—	25.0	17.9	14.3	7.1	7.1	10.7	3.6	14.3		
ときどきあった	—	—	14.3	14.3	—	9.5	19.0	4.8	—	—	—	9.5	9.5		
まれにあった	2.4	2.4	19.5	7.3	—	7.3	2.4	2.4	2.4	2.4	4.9	7.3	19.5		
なかった	2.1	3.0	24.5	7.6	—	5.8	3.9	6.7	3.0	4.2	3.0	1.2	18.2		

【子どもの病気やけがの際の受診の有無別（問 12×問 58）】

子どもの病気やけがの際の受診の有無別でみると、他に比べ、あつたで「食事や栄養に関すること」「育児やしつけに関すること」の割合が高くなっています。また、子どもを病気やけがの際に受診させた頻度が高い人ほど、「子どもとの接し方に関すること」「子どもをしかりすぎているような気がする」との割合が高くなっています。

単位：%

区分	回答者数（件）	病気や発育・発達に関すること	食事や栄養に関すること	育児やしつけに関すること	子どもとの接し方に関すること	子どもとの時間を十分に取れないこと	話し相手や相談相手がいないこと	仕事や自分のやりたいことが十分でないこと	子育てにかかる経済的な負担に関すること	子どもの教育に関すること	他の保護者との関係に関すること	友だちとの関係（いじめ等を含む）に関すること	登園拒否に関すること
あつた	15	33.3	40.0	73.3	40.0	13.3	13.3	20.0	40.0	20.0	6.7	6.7	—
ときどきあつた	28	25.0	28.6	57.1	35.7	28.6	3.6	14.3	42.9	21.4	7.1	10.7	—
まれにあつた	42	35.7	33.3	47.6	31.0	23.8	4.8	19.0	35.7	28.6	14.3	16.7	—
なかった	338	29.9	37.0	47.3	23.4	17.8	4.1	21.6	34.3	29.0	7.7	9.2	1.2

区分	保育園・幼稚園などの職員との関係に関すること	自宅・勤務場所の近くの保育園・幼稚園の利用ができないこと	子どもをしかりすぎているような気がする	夫婦関係に関すること	家庭内暴力に関すること	子育てに関して妻・夫の協力が少ないこと	妻・夫と子育てに関して意見が合わないこと	妻・夫以外に子育てを手伝ってくれる人がいないこと	地域の子育て支援サービスの内容や利用・申込方法がよくわからないこと	自分の子育てについて、親族・近隣の人・職場などまわりの見る目が気になること	子育てのストレスがたまって、子どもに手を上げたり、世話をしなかつたりすること	その他	無回答
あつた	—	—	46.7	20.0	—	13.3	6.7	13.3	—	6.7	—	—	13.3
ときどきあつた	7.1	—	39.3	14.3	—	14.3	10.7	—	3.6	—	3.6	—	14.3
まれにあつた	2.4	7.1	28.6	7.1	—	7.1	4.8	7.1	2.4	7.1	2.4	4.8	21.4
なかった	2.4	2.7	21.0	6.8	—	6.5	5.0	6.8	3.3	3.6	3.8	2.4	17.5

【生活に困った場合について受けたい支援別（問12×問59）】

生活に困った場合について受けたい支援別でみると、他に比べ、仲間と出会え、一緒に活動できる支援、読み書きや計算などの基礎的な学習への支援、仕事に就けるようにするための就労支援で「育児やしつけに関すること」の割合が高くなっています。

単位：%

区分	回答者数（件）	と 病 気 や 発 育 ・ 発 達 に 関 す る こ と	食 事 や 栄 養 に 関 す る こ と	育 児 や し つ け に 関 す る こ と	と 子 ど も の 接 し 方 に 関 す る こ と	子 ど も の 時 間 を 十 分 に 取 れ な い こ と	話 し 相 手 や 相 談 相 手 が い な い こ と	仕 事 や 自 分 の や り た い こ と が 十 分 で き な い こ と	子 育 て に か か る 経 済 的 な 負 担 に 関 す る こ と	子 ど も の 教 育 に 関 す る こ と	他 の 保 護 者 と の 関 係 に 関 す る こ と	友 だ ち と の 関 係 （ い じ め 等 を 含 む ） に 関 す る こ と	登 園 拒 否 に 関 す る こ と
保護者がいない時や面倒を見られない時の預かり支援	228	32.5	38.6	48.2	29.4	19.3	5.7	23.7	33.8	29.8	8.8	11.8	1.3
安価な食事の提供	136	35.3	37.5	49.3	30.9	21.3	5.1	24.3	42.6	33.1	14.7	13.2	2.2
低家賃で住める場所の提供	145	31.0	34.5	43.4	24.8	22.1	5.5	22.1	39.3	27.6	9.7	13.1	2.1
生活や就学のための経済補助	253	32.0	38.3	50.6	29.6	18.6	5.9	22.1	44.3	30.4	11.1	11.5	1.6
進路や生活面の相談支援	102	42.2	41.2	52.9	40.2	28.4	4.9	22.5	39.2	38.2	12.7	14.7	2.9
仲間と出会え、一緒に活動できる支援	80	40.0	48.8	57.5	32.5	20.0	8.8	28.8	36.3	35.0	15.0	15.0	1.3
自然体験や集団遊びなどの多様な活動機会の提供	118	36.4	40.7	52.5	24.6	17.8	9.3	18.6	34.7	26.3	11.0	12.7	1.7
地域における子どもの居場所の提供	138	30.4	42.0	48.6	27.5	20.3	5.1	22.5	29.7	28.3	8.0	10.1	1.4
読み書きや計算などの基礎的な学習への支援	107	42.1	38.3	55.1	32.7	21.5	8.4	24.3	39.3	43.0	15.9	17.8	2.8
会社などでの職場体験等の機会	47	44.7	44.7	51.1	38.3	19.1	8.5	25.5	44.7	40.4	12.8	12.8	4.3
仕事に就けるようにするための就労支援	129	37.2	39.5	55.0	31.8	16.3	7.0	27.1	38.8	33.3	14.0	16.3	2.3
特になし	24	25.0	33.3	62.5	25.0	8.3	—	20.8	33.3	20.8	—	—	—
その他	4	25.0	25.0	—	—	—	25.0	25.0	50.0	50.0	—	—	—

区分	保育園・幼稚園などの職員との関係に関する事	自宅・勤務場所の近くの保育園・幼稚園の利用ができない事	子どもをしかりすぎているような気がする事	夫婦関係に関する事	家庭内暴力に関する事	子育てに関して妻・夫の協力が少ない事	妻・夫と子育てに関して意見が合わない事	妻・夫以外に子育てを手伝ってくれる人がいない事	妻・夫以外に子育てを手伝ってくれる人がいない事	地域の子育て支援サービスの内容及び利用・申込方法がよくわからない事	自分の子育てについて、親族・近隣の人・職場などまわりの見る目が気になる事	子育てのストレスがたまって、子どもに手を上げたり、世話をしなかったりする事	その他	無回答
保護者がいない時や面倒を見られない時の預かり支援	2.6	4.4	26.3	7.9	—	7.9	6.6	10.1	3.1	5.7	3.5	2.6	17.5	
安価な食事の提供	4.4	2.2	27.9	8.1	—	8.8	5.1	6.6	2.9	4.4	2.9	1.5	20.6	
低家賃で住める場所の提供	5.5	3.4	25.5	9.7	—	7.6	5.5	7.6	3.4	4.1	3.4	2.1	19.3	
生活や就学のための経済補助	3.6	3.2	27.7	9.9	—	7.5	6.3	6.7	3.2	4.3	4.0	2.0	15.4	
進路や生活面の相談支援	4.9	2.9	30.4	13.7	—	8.8	9.8	3.9	2.9	8.8	2.9	3.9	17.6	
仲間と出会い、一緒に活動できる支援	3.8	3.8	32.5	11.3	—	10.0	11.3	10.0	8.8	8.8	7.5	3.8	17.5	
自然体験や集団遊びなどの多様な活動機会の提供	0.8	3.4	28.0	7.6	—	8.5	6.8	10.2	3.4	6.8	5.9	4.2	15.3	
地域における子どもの居場所の提供	2.2	3.6	29.0	7.2	—	6.5	8.7	8.0	5.1	3.6	1.4	2.2	21.7	
読み書きや計算などの基礎的な学習への支援	3.7	3.7	30.8	8.4	—	6.5	6.5	6.5	6.5	6.5	3.7	4.7	17.8	
会社などでの職場体験等の機会	2.1	6.4	29.8	12.8	—	12.8	10.6	10.6	4.3	4.3	4.3	—	14.9	
仕事に就けるようにするための就労支援	3.1	4.7	31.0	9.3	—	7.8	8.5	10.1	6.2	5.4	6.2	0.8	14.7	
特になし	—	—	29.2	4.2	—	8.3	—	—	—	—	4.2	—	8.3	
その他	—	—	25.0	—	—	—	—	—	—	—	—	—	25.0	

問 13 子育てや教育をする上で、周囲（身近な人、市役所の担当者など）からどのようなサポートがあればよいとお考えでしょうか。ご自由にお書きください。

(1) イベントについて (11 件)

- ・ 運動あそび・芸術系の催し物を増やしてほしい。
- ・ 父親への勉強会が土日開催であると良い。

(2) 情報について (11 件)

- ・ 経験者の体験談や情報を伝えたり、教えてくれるサポート。
- ・ 保育園・幼稚園の入園についての情報を詳しく知りたい。

(3) 遊び場について (8 件)

- ・ 気軽に子供と親子で遊べる室内スペースを提供して欲しい。
- ・ 冬などにも利用できる屋内の子供の施設がもっと欲しい。

(4) 相談の場について (34 件)

- ・ 相談できる窓口が明確だとありがたい。
- ・ お茶を飲みながら等気軽な感じで子育ての話や相談が出来る場所があればいいと思う。

(5) 支援センターについて (6 件)

- ・ 今でも支援センターには大変お世話になっているので、このような場が増えるとより楽しんで育児できる。
- ・ 自分からは中々悩みを話せない人がいると思うので子育て支援センターの支援員の方の様な方から声をかけて頂けると良いのではと思います。

(6) 病児保育について (11 件)

- ・ 病児保育がもっと充実してほしい。
- ・ 病児保育をもっと利用しやすい様施設を増やす等して欲しいです。

(7) 習い事について (4 件)

- ・ 4歳になる子どもに習い事を何かさせたいと考えた時、気軽に行けて例えば土日のどちらか自分の好きな時にその場所へ行ける習い事があつたらいいなと思います。
- ・ 保育園の園長の時間や休日に英語やダンスなど習い事を取り入れてくれると平日働いていてもありがたい。

(8) 金銭面のサポートについて (3 件)

- ・ 金銭面のサポート (主に市)。
- ・ 子供の医療費の無償化。

(9) 一時保育について (22 件)

- ・ 一時保育がもっと利用しやすくなると良い。
- ・ 保育園に預けられる事由の範囲を増やしてほしい。あまりお金をかけずに気軽に用事がある時など一時的に預けられたら良いと思う。

(10) ファミリーサポートについて（2件）

- ・ ファミリーサポートに登録してはいるが、(サポートを受けたい側として)、住んでいる地域(真田)まで来られる方が今のところ少ないと言われた。地域ごとの差がなくなればいいと思います。
- ・ 祖父母に協力を得ながらフルタイムで仕事をしていますが、協力者がいない子育てと仕事は本当に大変だと感じます。かといって気軽に子供の事を頼むのは難しいので、ファミリーサポートのようなシステムの内容や質が向上するとういなと思います。

(11) 食事のサポートについて（3件）

- ・ 食事（親と子供）の提供。
- ・ 夜仕事がある場合もあるので子供の勉強をみてくれたり、食事の用意をしてくれるベビーシッターさんがいると良いなと思う。

(12) 保護者のリフレッシュについて（3件）

- ・ 気兼ねなく1人の時間を持てる支援があると嬉しい。
- ・ 子供が小さいうちはなかなか外出できないので、母親が息抜きできるようなサポートや支援があれば良いと思う。

(13) 家事のサポートについて（4件）

- ・ 相談する人より手伝ってくれる人がいたらいいなと思う。
- ・ 育児に手やお金をかけたいので、家事等にかかる負担を減らせるようなサポート。

(14) 教育のサポートについて（4件）

- ・ 教育の面で行政にお願いできたら…と以前から思っていたのですが、里山で自然とふれ合う活動、環境作りを是非お願いしたいです。又、アート活動としてジャンベ等音楽のワークショップも開いてほしいです。
- ・ しつけ、勉強（あいうえお、時間など）などは園で学んできてもらえるとありがたい。家だと時間がないことや親の言う事より園の方が聞けるし周りの子と競い合って向上しやすい。

(15) 休養のサポートについて（3件）

- ・ 休みやすい職場環境。
- ・ 夫が平日残業で疲れきっていて、休日疲労回復に努めるのが精一杯なので、市から企業へ残業を減らすよう働きかけていただけるとありがたいです。

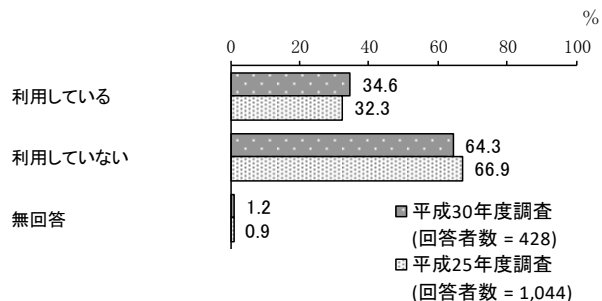
(16) その他（4件）

- ・ サポートがあってもそのサポートを利用しづらければ意味がないのでは？子育ては親と家族でするものでは？
- ・ 外出先等で子供が泣いたりしていても嫌な顔をしないでほしい。

(3) あて名のお子さんの地域の子育て支援事業の利用状況について

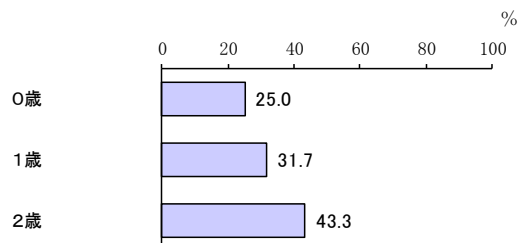
問 14 お子さんには、現在、「地域子育て支援拠点事業（親子が集まって過ごしたり、相談をしたり、情報提供を受けたりする場で、「子育てひろば」、「子育て支援センター」等と呼ばれています）」を利用していますか。次のいずれかに○をつけてください。また、「1. 利用している」に○をつけられた方は、おおよその利用回数（頻度）を（ ）内に数字でご記入ください。

「利用している」の割合が 34.6%、「利用していない」の割合が 64.3%となっています。
平成 25 年度調査と比較すると、大きな変化はみられません。



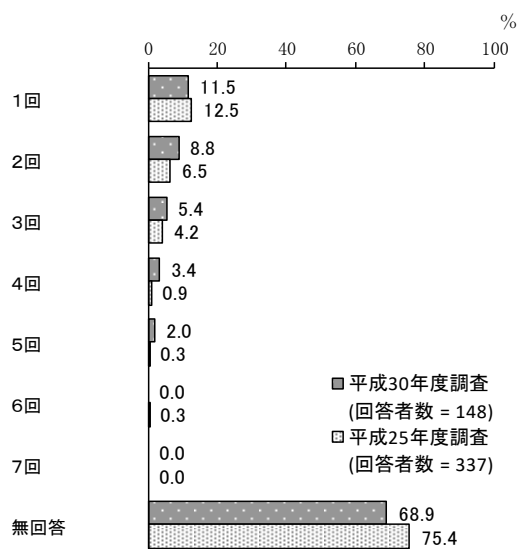
【地域子育て支援拠点事業を利用していない0～2歳児の内訳】

「0歳」の割合が 25.0%、「1歳」の割合が 31.7%、「2歳」の割合が 43.3%となっています。
回答者数 = 60



ア. 利用している回数：週当たり

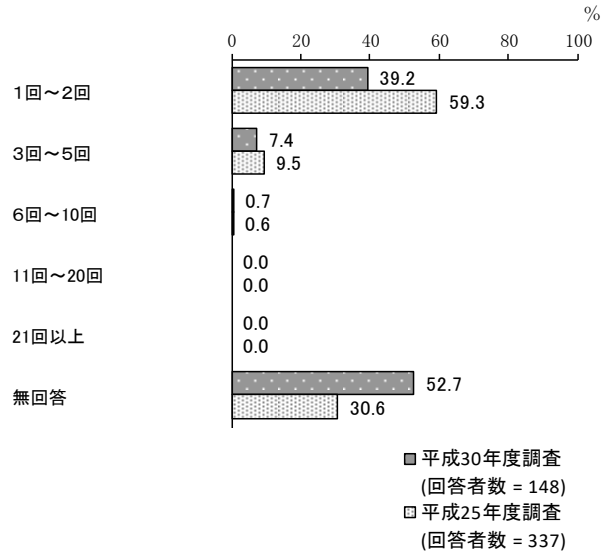
「1回」の割合が 11.5%と最も高くなっています。
平成 25 年度調査と比較すると、大きな変化はみられません。



イ. 利用している回数：月当たり

「1回～2回」の割合が39.2%と最も高くなっています。

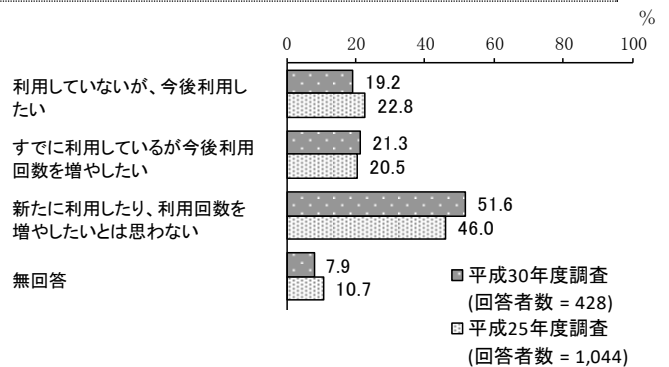
平成25年度調査と比較すると、「1回～2回」の割合が減少しています。



問15 問14のような地域子育て支援拠点事業について、今後の利用希望をお聞かせください。当てはまる番号1つに○をつけて、おおよその利用回数（頻度）を（ ）内に数字でご記入ください。

「新たに利用したり、利用回数を増やしたいとは思わない」の割合が51.6%と最も高く、次いで「すでに利用しているが今後利用回数を増やしたい」の割合が21.3%、「利用していないが、今後利用したい」の割合が19.2%となっています。

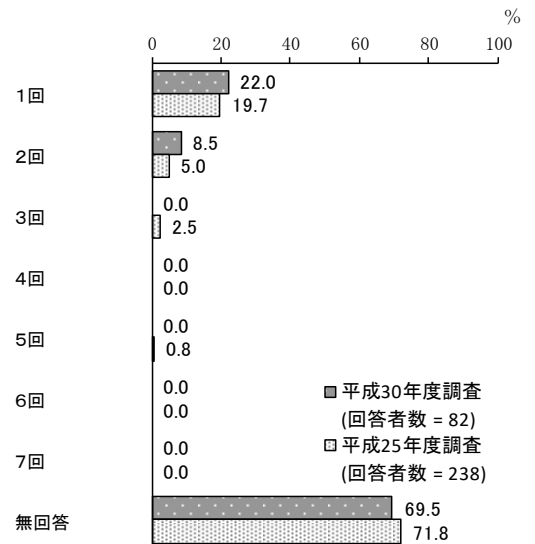
平成25年度調査と比較すると、「新たに利用したり、利用回数を増やしたいとは思わない」の割合が増加しています。



ア. 利用していないが今後利用したい回数：週当たり

「1回」の割合が22.0%と最も高くなっています。

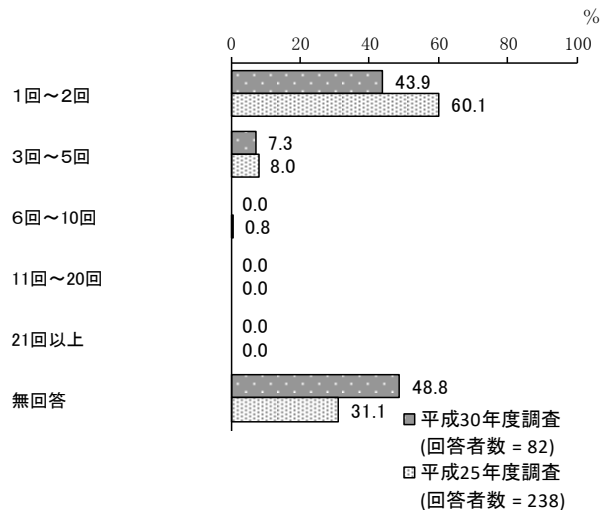
平成25年度調査と比較すると、大きな変化はみられません。



イ. 利用していないが今後利用したい回数：月当たり

「1回～2回」の割合が43.9%と最も高くなっています。

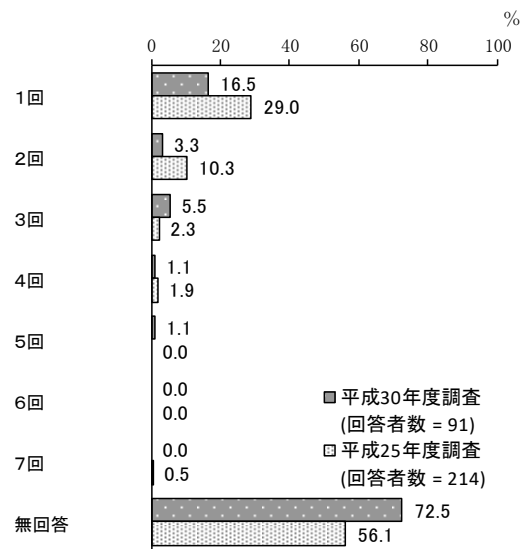
平成25年度調査と比較すると、「1回～2回」の割合が減少しています。



ウ. 今後利用回数を増やしたい回数：週当たり

「1回」の割合が16.5%と最も高くなっています。

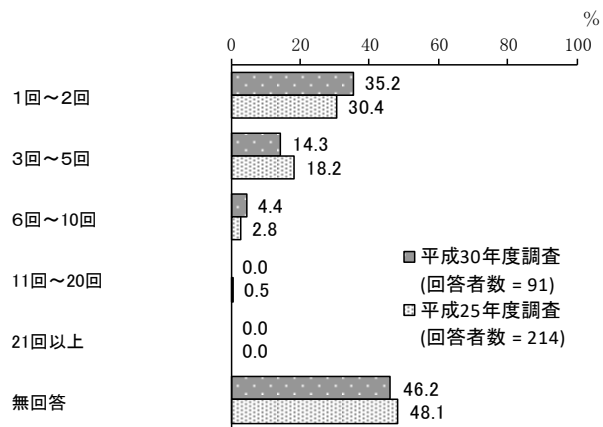
平成25年度調査と比較すると、「1回」「2回」の割合が減少しています。



エ. 今後利用回数を増やしたい回数：月当たり

「1回～2回」の割合が35.2%と最も高く、次いで「3回～5回」の割合が14.3%となっています。

平成25年度調査と比較すると、大きな変化はみられません。




問 16 下記の事業で知っているものや、これまでに利用したことがあるもの、今後利用したいと思うものを回答してください。①～⑫の事業ごとに、A、B、Cの順にそれぞれ、「はい」「いいえ」のいずれかに○をつけてください。

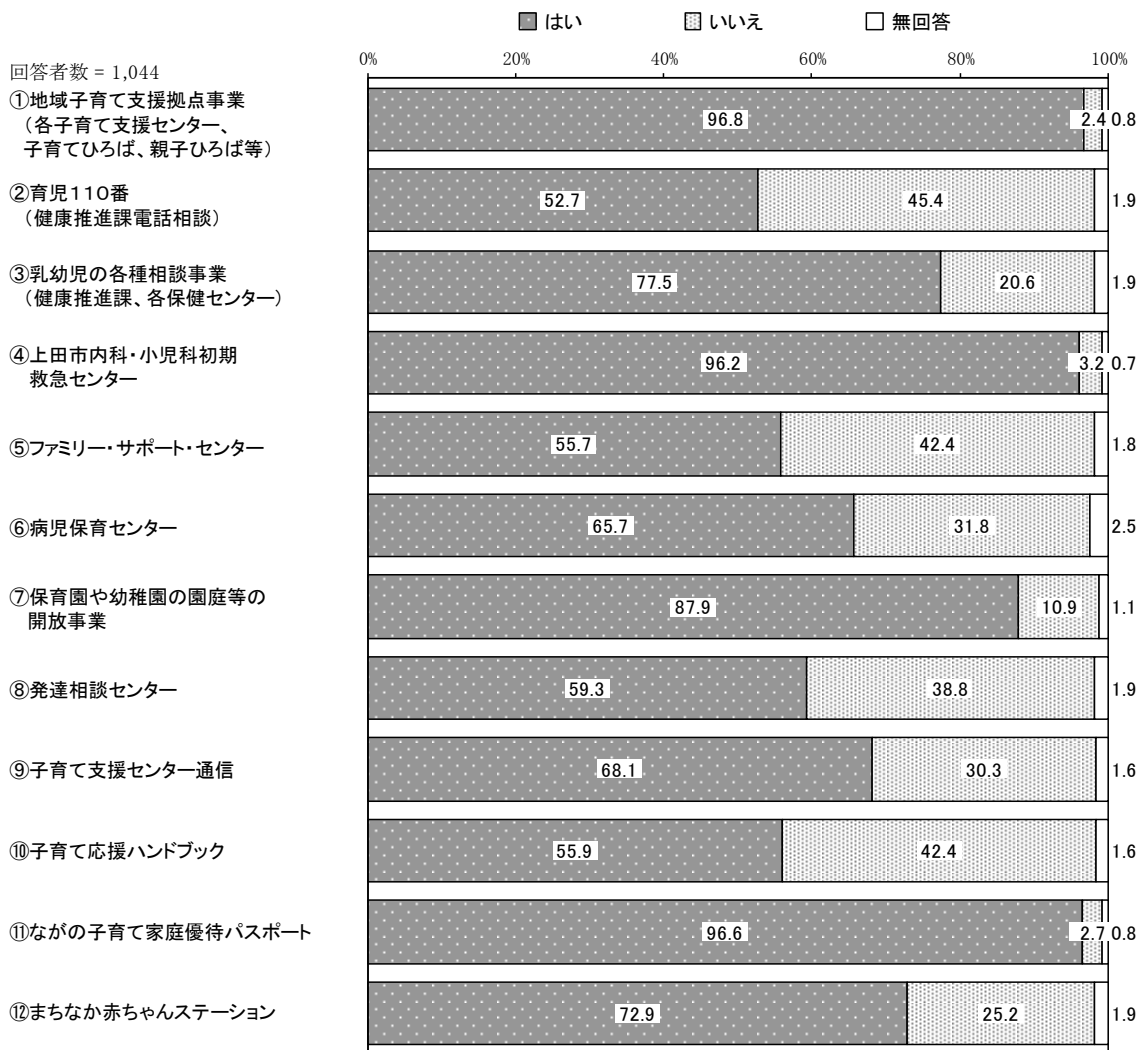
ア. 知っている

知っているをみると、他に比べ、①地域子育て支援拠点事業（各子育て支援センター、子育てひろば、親子ひろば等）、④上田市内科・小児科初期救急センター、⑪ながの子育て家庭優待パスポートで「はい」の割合が高くなっています。

平成 25 年度調査と比較すると、⑤ファミリー・サポート・センター、⑥病児保育センター、⑩子育て応援ハンドブックで「はい」の割合が増加しています。




平成 25 年度調査



イ. これまでに利用したことがある

これまでに利用したことがあるをみると、他に比べ、⑪ながの子育て家庭優待パスポートで「はい」の割合が、⑤ファミリー・サポート・センターで「いいえ」の割合が高くなっています。平成25年度調査と比較すると、⑪ながの子育て家庭優待パスポート、⑫まちなか赤ちゃんステーションで「はい」の割合が増加しています。



平成 25 年度調査

回答者数 = 1,044

①地域子育て支援拠点事業
(各子育て支援センター、
子育てひろば、親子ひろば等)

②育児110番
(健康推進課電話相談)

③乳幼児の各種相談事業
(健康推進課、各保健センター)

④上田市内科・小児科初期
救急センター

⑤ファミリー・サポート・センター

⑥病児保育センター

⑦保育園や幼稚園の園庭等の
開放事業

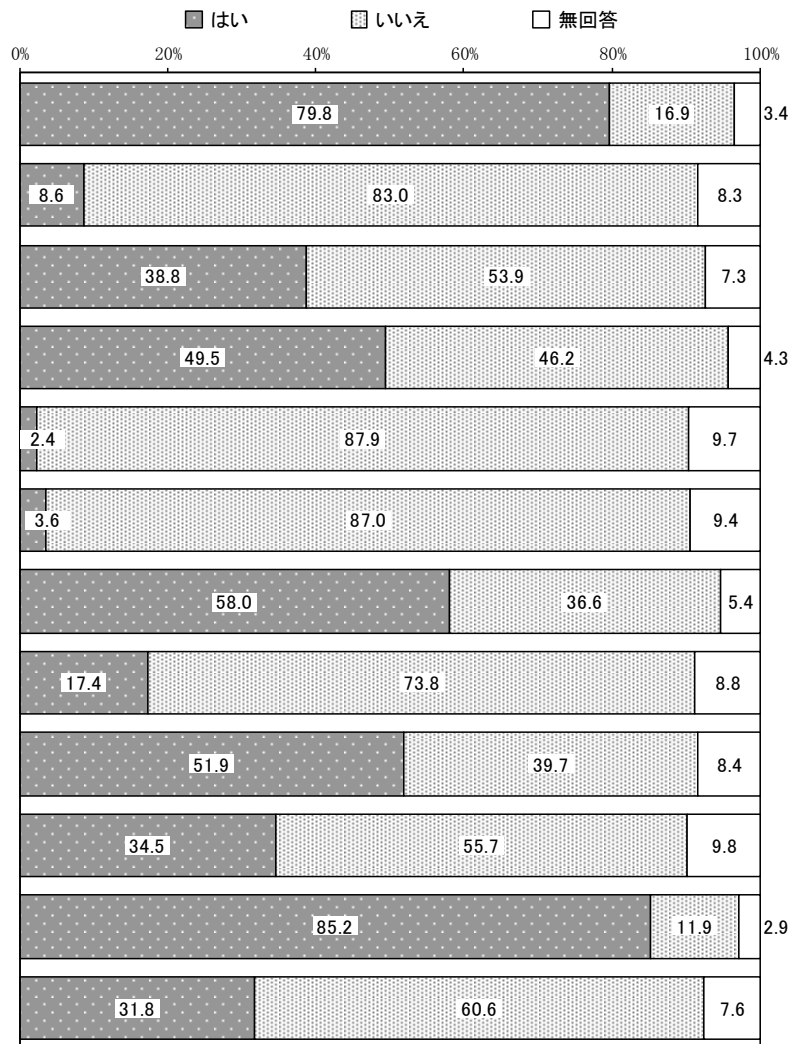
⑧発達相談センター

⑨子育て支援センター通信

⑩子育て応援ハンドブック

⑪ながの子育て家庭優待パスポート

⑫まちなか赤ちゃんステーション



①地域子育て支援拠点事業（各子育て支援センター、子育てひろば、親子ひろば等）

【年齢別（問16B①×問2）】

年齢別でみると、他に比べ、2歳、3歳、4歳、5歳で「はい」の割合が高くなっています。

単位：%

区分	回答者数 (件)	はい	いいえ	無回答
0歳	33	81.8	15.2	3.0
1歳	53	79.2	15.1	5.7
2歳	61	85.2	11.5	3.3
3歳	60	88.3	11.7	—
4歳	74	85.1	13.5	1.4
5歳	58	86.2	13.8	—
6歳	75	84.0	13.3	2.7

②育児110番（健康推進課電話相談）

【年齢別（問16B②×問2）】

年齢別でみると、他に比べ、0歳、2歳、3歳、4歳で「いいえ」の割合が高くなっています。

単位：%

区分	回答者数 (件)	はい	いいえ	無回答
0歳	33	9.1	87.9	3.0
1歳	53	9.4	83.0	7.5
2歳	61	6.6	85.2	8.2
3歳	60	8.3	88.3	3.3
4歳	74	6.8	87.8	5.4
5歳	58	6.9	81.0	12.1
6歳	75	9.3	84.0	6.7

③乳幼児の各種相談事業（健康推進課、各保健センター）

【年齢別（問16B③×問2）】

年齢別でみると、他に比べ、2歳、5歳で「いいえ」の割合が高くなっています。

単位：％

区分	回答者数 (件)	はい	いいえ	無回答
0歳	33	45.5	51.5	3.0
1歳	53	45.3	49.1	5.7
2歳	61	34.4	59.0	6.6
3歳	60	41.7	51.7	6.7
4歳	74	39.2	56.8	4.1
5歳	58	36.2	58.6	5.2
6歳	75	37.3	56.0	6.7

④上田市内科・小児科初期救急センター

【年齢別（問16B④×問2）】

年齢別でみると、他に比べ、5歳、6歳で「はい」の割合が高くなっています。また、0歳で「いいえ」の割合が高くなっています。

単位：％

区分	回答者数 (件)	はい	いいえ	無回答
0歳	33	30.3	69.7	—
1歳	53	52.8	45.3	1.9
2歳	61	45.9	50.8	3.3
3歳	60	45.0	53.3	1.7
4歳	74	44.6	54.1	1.4
5歳	58	62.1	36.2	1.7
6歳	75	64.0	33.3	2.7

⑤ファミリー・サポート・センター

【年齢別（問16B⑤×問2）】

年齢別でみると、他に比べ、0歳、1歳、3歳、4歳で「いいえ」の割合が高くなっています。

単位：%

区分	回答者数 (件)	はい	いいえ	無回答
0歳	33	6.1	90.9	3.0
1歳	53	—	92.5	7.5
2歳	61	3.3	88.5	8.2
3歳	60	5.0	90.0	5.0
4歳	74	1.4	93.2	5.4
5歳	58	5.2	89.7	5.2
6歳	75	5.3	88.0	6.7

⑥病児保育センター

【年齢別（問16B⑥×問2）】

年齢別でみると、他に比べ、0歳、3歳で「いいえ」の割合が高くなっています。

単位：%

区分	回答者数 (件)	はい	いいえ	無回答
0歳	33	6.1	90.9	3.0
1歳	53	5.7	86.8	7.5
2歳	61	4.9	86.9	8.2
3歳	60	5.0	91.7	3.3
4歳	74	6.8	86.5	6.8
5歳	58	5.2	89.7	5.2
6歳	75	17.3	74.7	8.0

⑦保育園や幼稚園の園庭等の開放事業

【年齢別（問16B⑦×問2）】

年齢別でみると、他に比べ、3歳で「はい」の割合が高くなっています。また、0歳で「いいえ」の割合が高くなっています。

単位：%

区分	回答者数 (件)	はい	いいえ	無回答
0歳	33	27.3	69.7	3.0
1歳	53	34.0	62.3	3.8
2歳	61	55.7	36.1	8.2
3歳	60	65.0	30.0	5.0
4歳	74	62.2	35.1	2.7
5歳	58	58.6	34.5	6.9
6歳	75	62.7	32.0	5.3

⑧発達相談センター

【年齢別（問16B⑧×問2）】

年齢別でみると、他に比べ、0歳で「いいえ」の割合が高くなっています。

単位：%

区分	回答者数 (件)	はい	いいえ	無回答
0歳	33	3.0	93.9	3.0
1歳	53	17.0	77.4	5.7
2歳	61	14.8	80.3	4.9
3歳	60	16.7	80.0	3.3
4歳	74	20.3	73.0	6.8
5歳	58	17.2	75.9	6.9
6歳	75	32.0	61.3	6.7

⑨子育て支援センター通信

【年齢別（問16B⑨×問2）】

年齢別でみると、他に比べ、0歳、3歳で「はい」の割合が高くなっています。また、5歳、6歳で「いいえ」の割合が高くなっています。

単位：%

区分	回答者数 (件)	はい	いいえ	無回答
0歳	33	66.7	30.3	3.0
1歳	53	58.5	35.8	5.7
2歳	61	60.7	32.8	6.6
3歳	60	65.0	31.7	3.3
4歳	74	55.4	39.2	5.4
5歳	58	44.8	50.0	5.2
6歳	75	41.3	52.0	6.7

⑩子育て応援ハンドブック

【年齢別（問16B⑩×問2）】

年齢別でみると、他に比べ、0歳で「はい」の割合が高くなっています。また、6歳で「いいえ」の割合が高くなっています。

単位：%

区分	回答者数 (件)	はい	いいえ	無回答
0歳	33	57.6	42.4	—
1歳	53	52.8	37.7	9.4
2歳	61	52.5	41.0	6.6
3歳	60	43.3	53.3	3.3
4歳	74	48.6	45.9	5.4
5歳	58	36.2	56.9	6.9
6歳	75	29.3	61.3	9.3

⑪ながの子育て家庭優待パスポート

【年齢別（問16B⑪×問2）】

年齢別でみると、他に比べ、いずれも「はい」の割合が高くなっています。

単位：%

区分	回答者数 (件)	はい	いいえ	無回答
0歳	33	97.0	3.0	—
1歳	53	88.7	3.8	7.5
2歳	61	93.4	1.6	4.9
3歳	60	96.7	1.7	1.7
4歳	74	97.3	1.4	1.4
5歳	58	96.6	—	3.4
6歳	75	96.0	1.3	2.7

⑫まちなか赤ちゃんステーション

【年齢別（問16B⑫×問2）】

年齢別でみると、他に比べ、0歳、1歳で「はい」の割合が高くなっています。また、6歳で「いいえ」の割合が高くなっています。

単位：%

区分	回答者数 (件)	はい	いいえ	無回答
0歳	33	51.5	45.5	3.0
1歳	53	52.8	37.7	9.4
2歳	61	42.6	49.2	8.2
3歳	60	45.0	53.3	1.7
4歳	74	37.8	58.1	4.1
5歳	58	39.7	55.2	5.2
6歳	75	32.0	61.3	6.7

⑬母子保健・子育て支援コーディネーターによる相談・情報提供

【年齢別（問16B⑬×問2）】

年齢別でみると、他に比べ、0歳、4歳、5歳で「いいえ」の割合が高くなっています。

単位：%

区分	回答者数 (件)	はい	いいえ	無回答
0歳	33	18.2	78.8	3.0
1歳	53	22.6	67.9	9.4
2歳	61	32.8	60.7	6.6
3歳	60	25.0	71.7	3.3
4歳	74	14.9	78.4	6.8
5歳	58	13.8	79.3	6.9
6歳	75	18.7	73.3	8.0

⑭結婚・子育て応援サイト& アプリ「うえだ家族」

【年齢別（問16B⑭×問2）】

年齢別でみると、他に比べ、5歳、6歳で「いいえ」の割合が高くなっています。

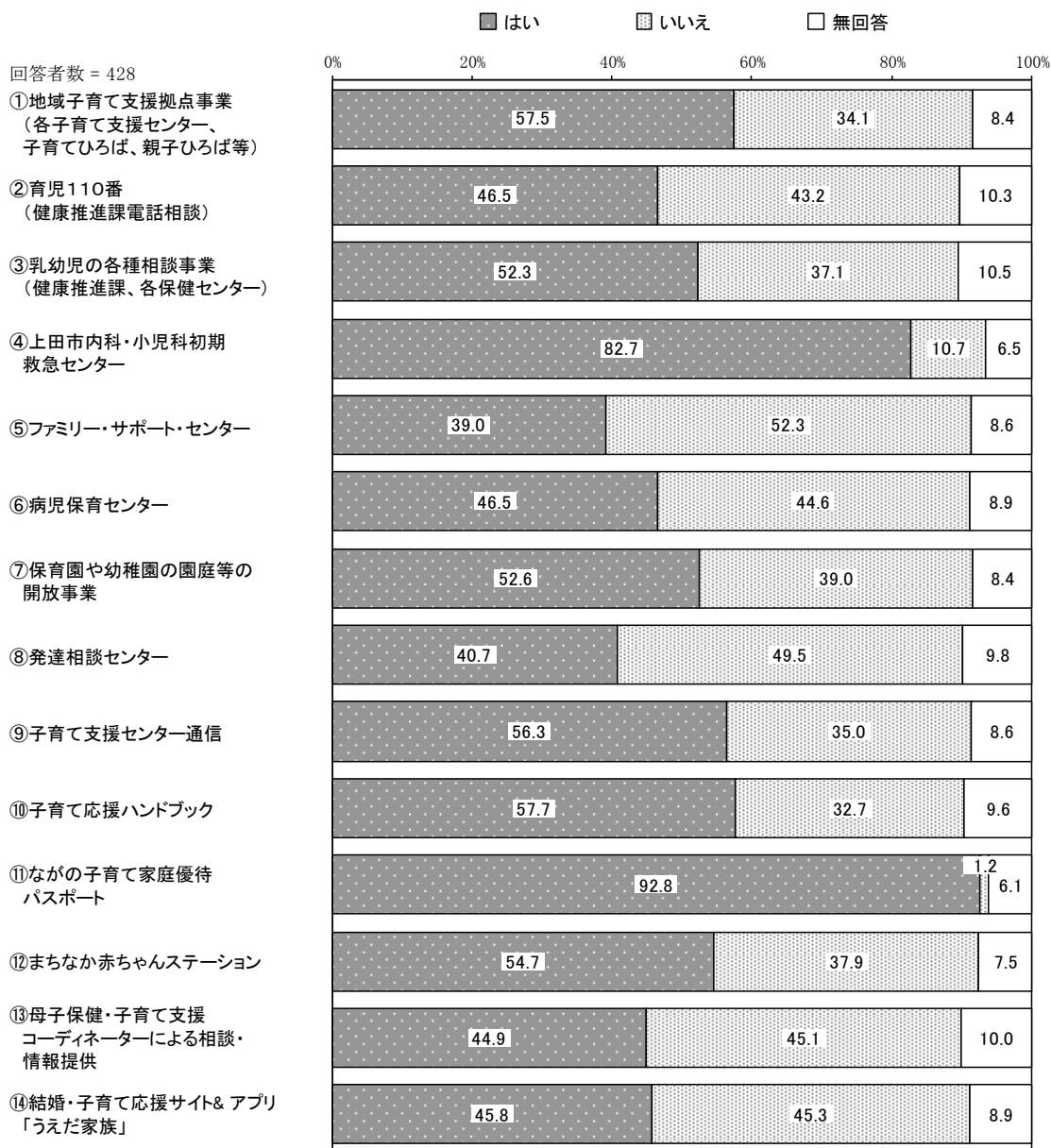
単位：%

区分	回答者数 (件)	はい	いいえ	無回答
0歳	33	30.3	66.7	3.0
1歳	53	28.3	64.2	7.5
2歳	61	34.4	57.4	8.2
3歳	60	35.0	63.3	1.7
4歳	74	25.7	67.6	6.8
5歳	58	17.2	74.1	8.6
6歳	75	17.3	76.0	6.7


ウ. 今後利用したい

今後利用したいをみると、他に比べ、⑪ながの子育て家庭優待パスポートで「はい」の割合が、⑤ファミリー・サポート・センターで「いいえ」の割合が高くなっています。

平成 25 年度調査と比較すると、①地域子育て支援拠点事業（各子育て支援センター、子育てひろば、親子ひろば等）、⑦保育園や幼稚園の園庭等の開放事業、⑧発達相談センター、⑨子育て支援センター通信、⑫まちなか赤ちゃんステーションで「いいえ」の割合が増加しています。



平成 25 年度調査

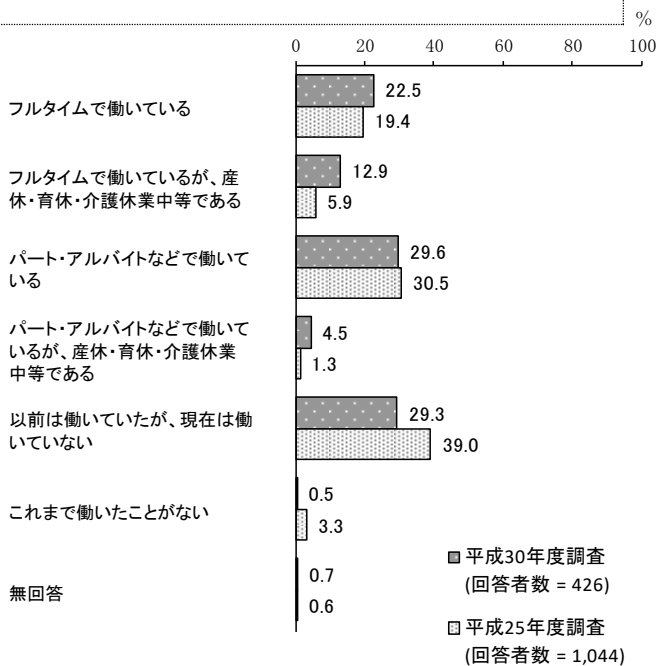


(4) あて名のお子さんの保護者の仕事について

問17 お子さんの母親の現在の仕事の状況（自営業、家族従事者含む）をうかがいます。

「パート・アルバイトなどで働いている」の割合が29.6%と最も高く、次いで「以前は働いていたが、現在は働いていない」の割合が29.3%、「フルタイムで働いている」の割合が22.5%となっています。

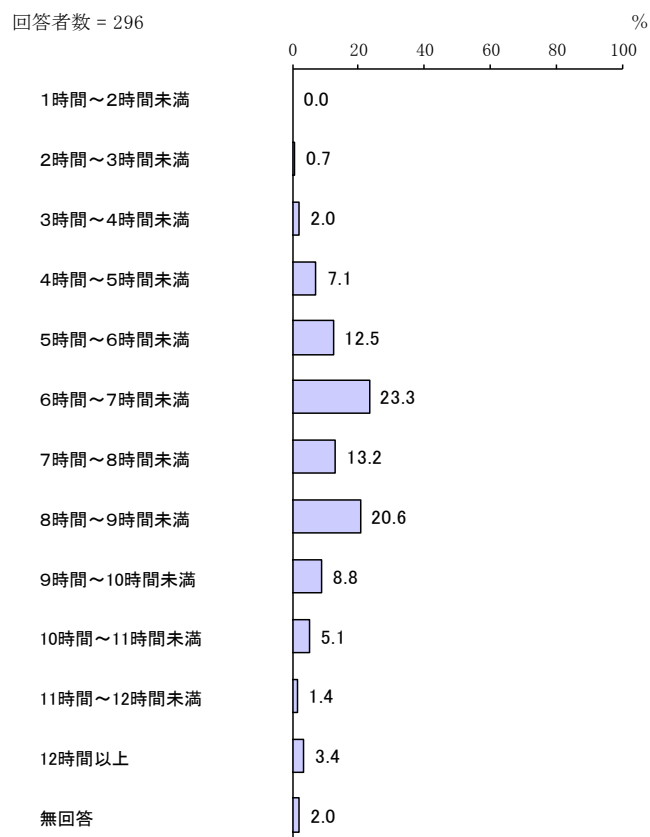
平成25年度調査と比較すると、「フルタイムで働いているが、産休・育休・介護休業中等である」の割合が増加しています。一方、「以前は働いていたが、現在は働いていない」の割合が減少しています。



(2) (1)で「1.～4.」に○をつけた方にうかがいます。「1日あたりの働いている時間（残業時間を含む）」と「1週間あたりの働いている日数」を（ ）内に数字でご記入ください。

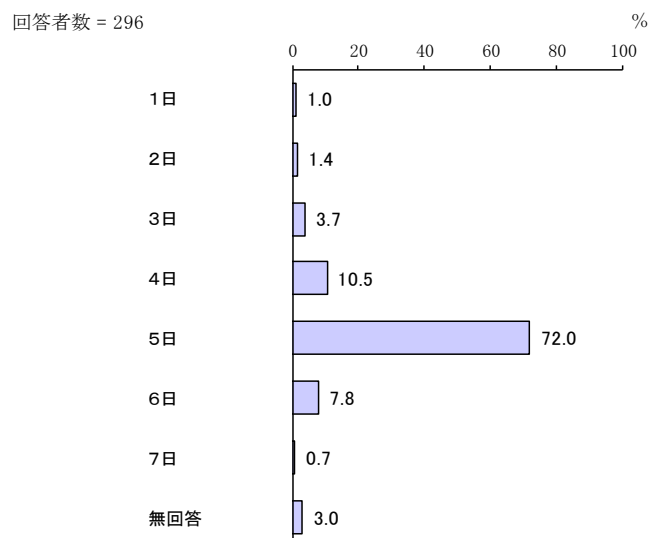
ア. 1日当たりの働いている時間

「6時間～7時間未満」の割合が23.3%と最も高く、次いで「8時間～9時間未満」の割合が20.6%、「7時間～8時間未満」の割合が13.2%となっています。



イ. 1週間当たりの働いている日数

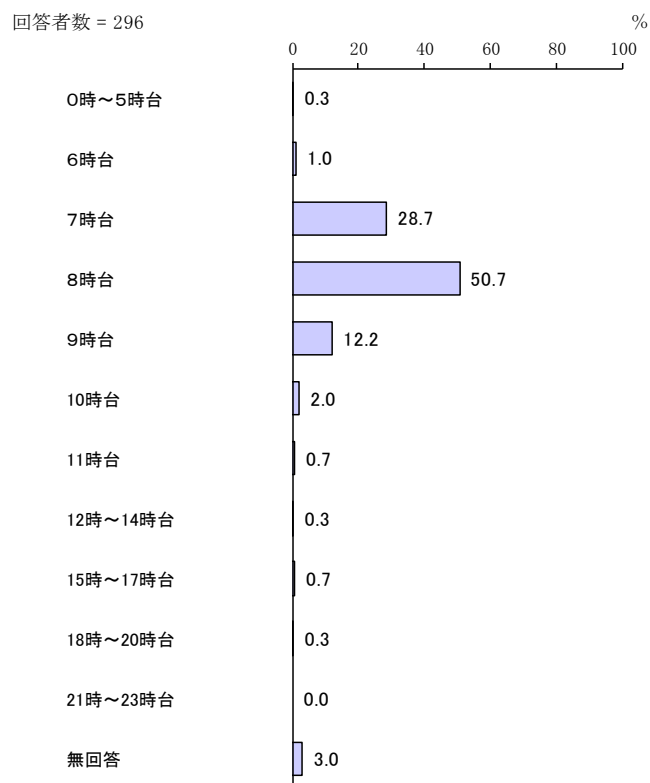
「5日」の割合が72.0%と最も高く、次いで「4日」の割合が10.5%となっています。



(3) (1)で「1.～4.」に○をつけた方にうかがいます。職場へ出勤するために自宅を出る時刻と職場から帰宅する時刻を()内に数字でご記入ください。時間は、24時間制(例19時)でご記入ください。

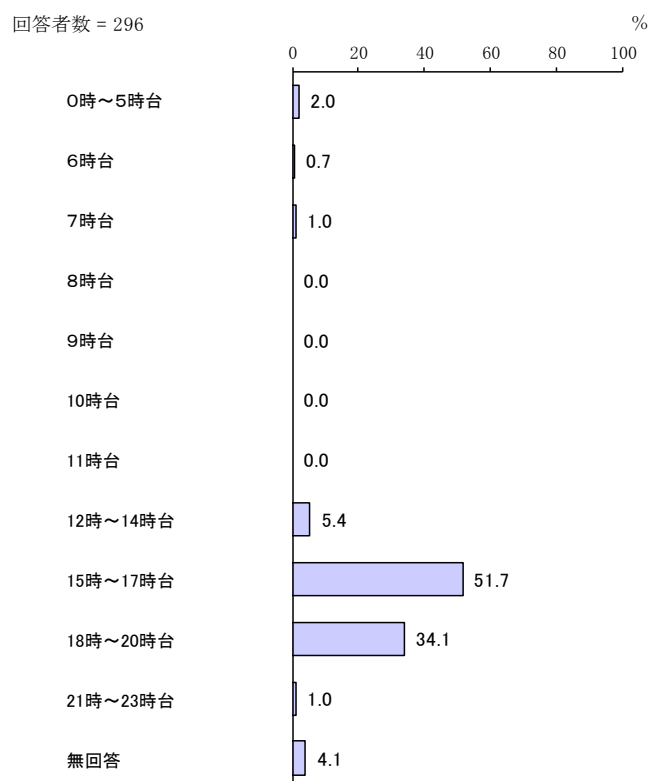
ア. 職場へ出勤するため自宅を出る時刻

「8時台」の割合が50.7%と最も高く、次いで「7時台」の割合が28.7%、「9時台」の割合が12.2%となっています。



イ. 職場から帰宅する時刻

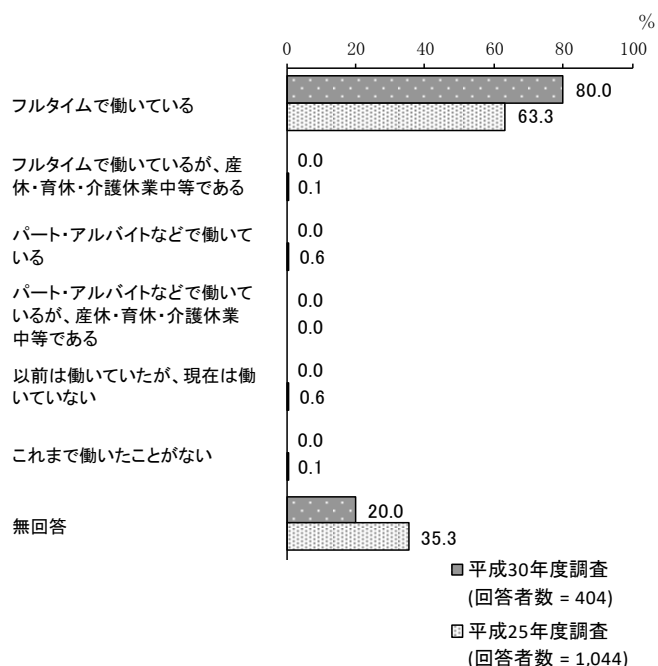
「15時～17時台」の割合が51.7%と最も高く、次いで「18時～20時台」の割合が34.1%となっています。



問 18 お子さんの父親の現在の仕事の状況（自営業、家族従事者含む）をうかがいます。

「フルタイムで働いている」の割合が 80.0%と最も高くなっています。

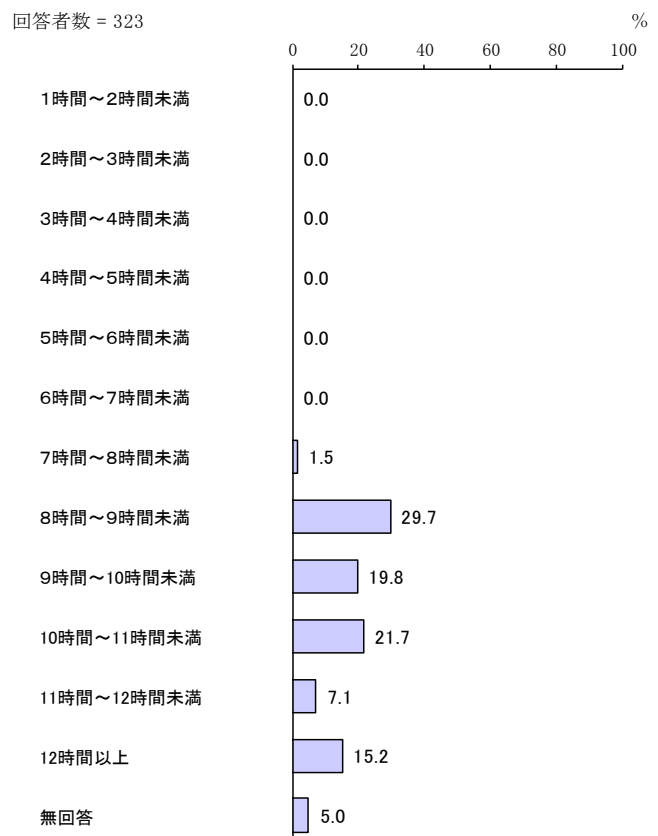
平成 25 年度調査と比較すると、「フルタイムで働いている」の割合が増加しています。



(2) (1) で「1. ～ 4.」に○をつけた方にうかがいます。「1日あたりの働いている時間（残業時間を含む）」と「1週間あたりの働いている日数」を（ ）内に数字でご記入ください。

ア. 1日あたりの働いている時間

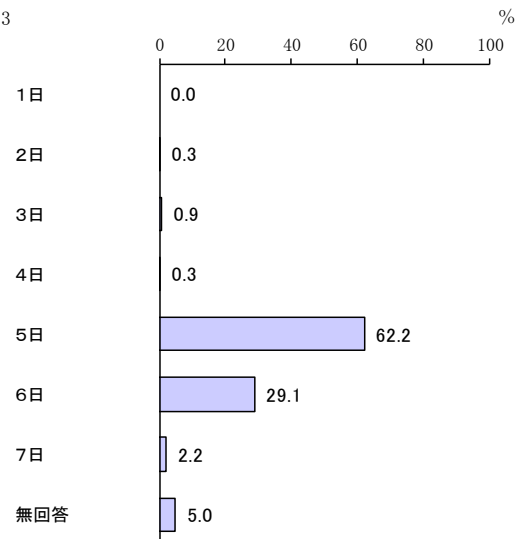
「8時間～9時間未満」の割合が 29.7%と最も高く、次いで「10時間～11時間未満」の割合が 21.7%、「9時間～10時間未満」の割合が 19.8%となっています。



イ. 1週間当たりの働いている日数

「5日」の割合が62.2%と最も高く、次いで「6日」の割合が29.1%となっています。

回答者数 = 323

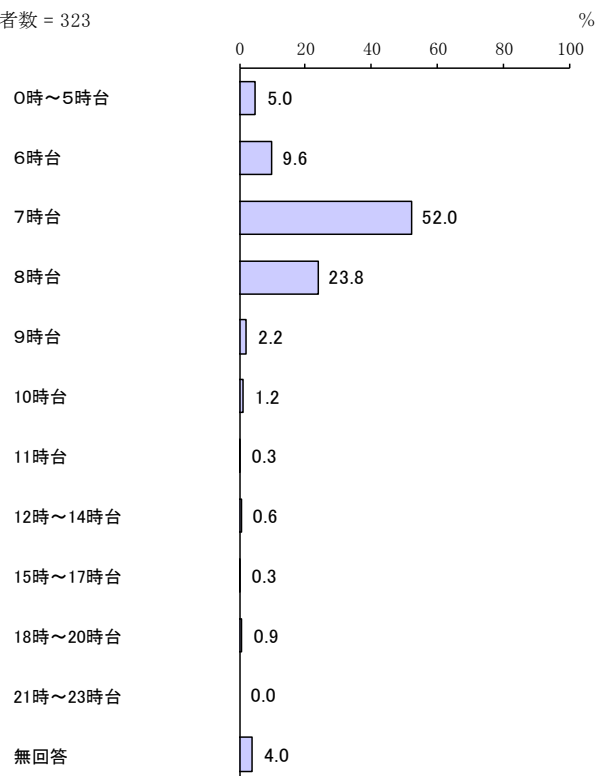


(3) (1)で「1. ~ 4.」に○をつけた方にうかがいます。職場へ出勤するために自宅を出る時刻、職場から帰宅する時刻を()内に数字でご記入ください。時間は、24時間制(例19時)でご記入ください。

ア. 職場へ出勤するため自宅を出る時刻

「7時台」の割合が52.0%と最も高く、次いで「8時台」の割合が23.8%となっています。

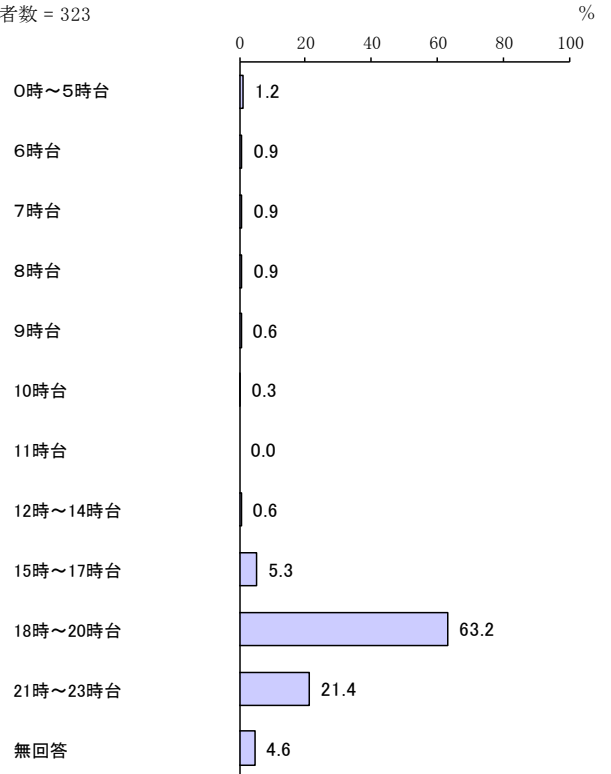
回答者数 = 323



イ. 職場から帰宅する時刻

「18時～20時台」の割合が63.2%と最も高く、次いで「21時～23時台」の割合が21.4%となっています。

回答者数 = 323

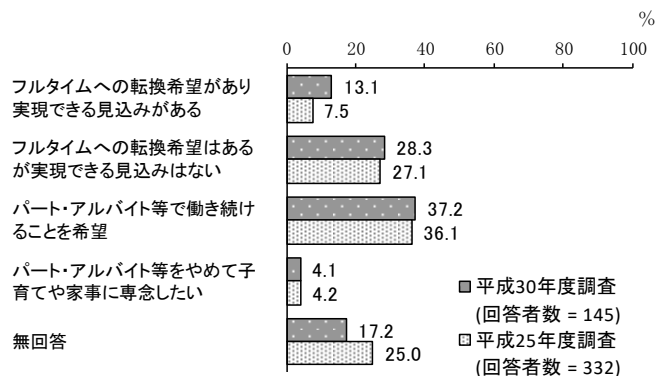


問19 問17または、問18の(1)で「3. または4.」に○をつけた方にうかがいます。フルタイムへの転換希望はありますか。当てはまる内容の右の欄に○をつけてください。(母親、父親それぞれをご記入ください)

ア. 母親

「パート・アルバイト等で働き続けることを希望」の割合が37.2%と最も高く、次いで「フルタイムへの転換希望はあるが実現できる見込みはない」の割合が28.3%、「フルタイムへの転換希望があり実現できる見込みがある」の割合が13.1%となっています。

平成25年度調査と比較すると、「フルタイムへの転換希望があり実現できる見込みがある」の割合が増加しています。



イ. 父親

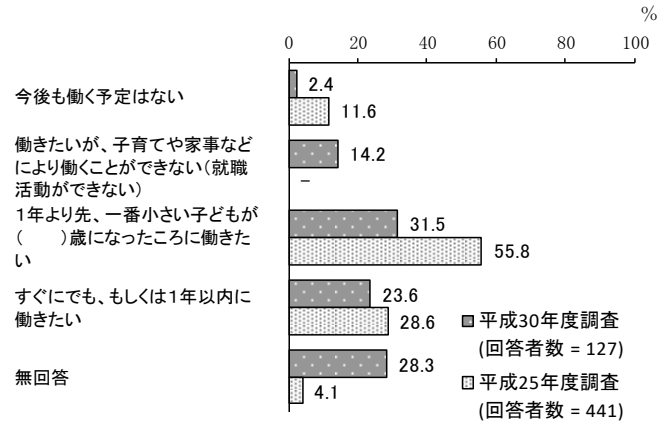
有効回答がありませんでした。

問 20 問 17 または、問 18 の (1) で「5. 以前は働いていたが、現在は働いていない」または「6. これまで働いたことがない」に○をつけた方にうかがいます。該当しない方は、問 21 へお進みください。働きたいという希望はありますか。当てはまる番号・記号それぞれ1つに○をつけ、該当する () 内には数字をご記入ください。

ア. 母親

「1年より先、一番小さい子どもが () 歳になったときに働きたい」の割合が31.5%と最も高く、次いで「すぐにでも、もしくは1年以内に働きたい」の割合が23.6%、「働きたいが、子育てや家事などにより働くことができない(就職活動ができない)」の割合が14.2%となっています。

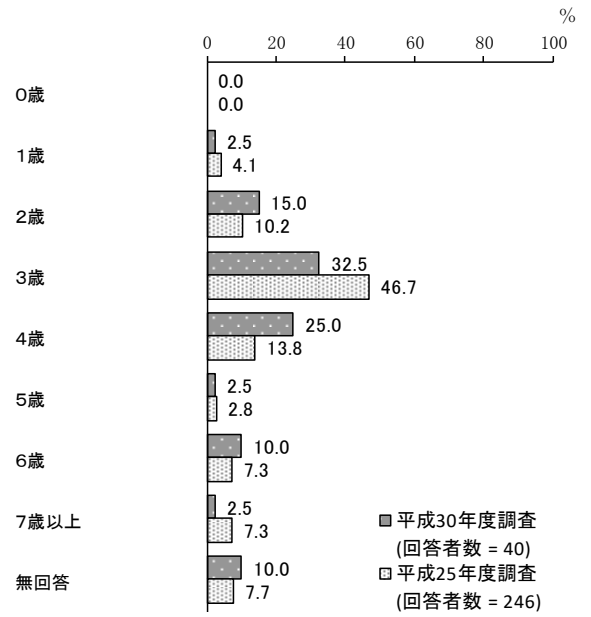
平成 25 年度調査と比較すると、「働きたいが、子育てや家事などにより働くことができない(就職活動ができない)」の割合が増加しています。一方、「今後も働く予定はない」「1年より先、一番小さい子どもが () 歳になったときに働きたい」の割合が減少しています。



(ア) 母親の一番下の子どもの希望年齢

「3歳」の割合が32.5%と最も高く、次いで「4歳」の割合が25.0%、「2歳」の割合が15.0%となっています。

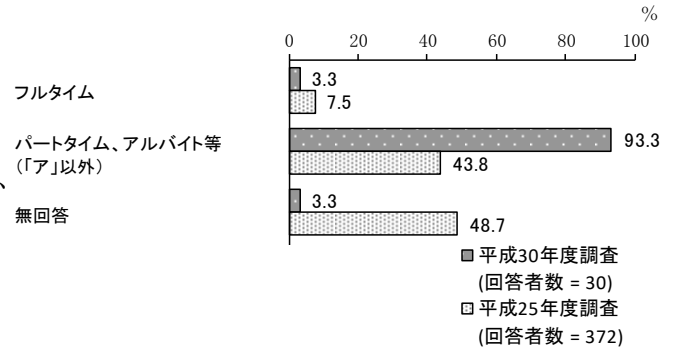
平成25年度調査と比較すると、「4歳」の割合が増加しています。一方、「3歳」の割合が減少しています。



(イ) 希望する働き方

「フルタイム」の割合が3.3%、「パートタイム、アルバイト等（「ア」以外）」の割合が93.3%となっています。

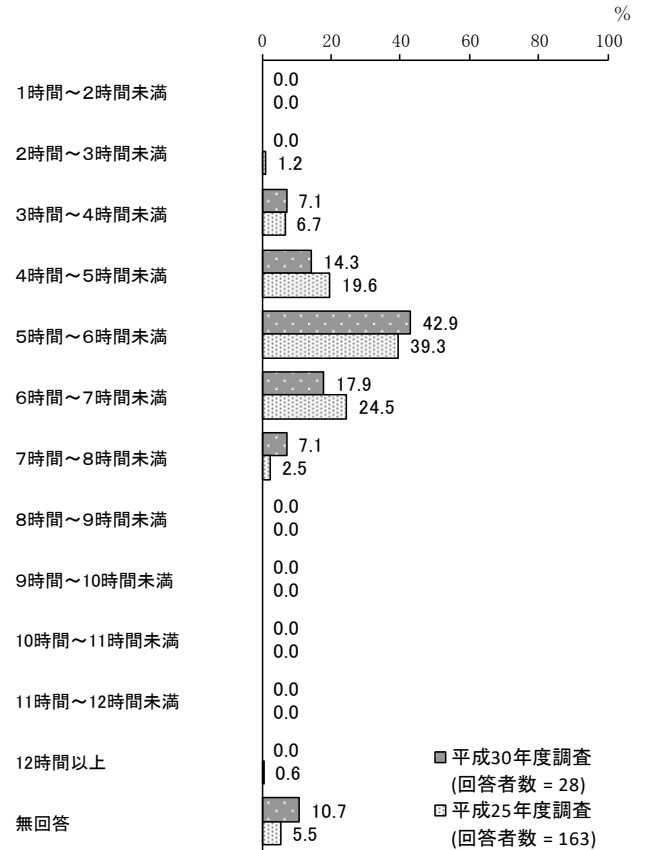
平成25年度調査と比較すると、「パートタイム、アルバイト等（「ア」以外）」の割合が増加しています。



① 1日当たり

「5時間～6時間未満」の割合が42.9%と最も高く、次いで「6時間～7時間未満」の割合が17.9%、「4時間～5時間未満」の割合が14.3%となっています。

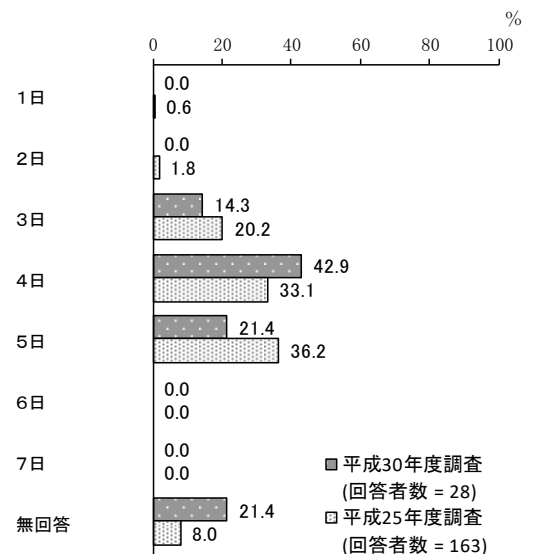
平成25年度調査と比較すると、「4時間～5時間未満」「6時間～7時間未満」の割合が減少しています。



② 週当たり

「4日」の割合が42.9%と最も高く、次いで「5日」の割合が21.4%、「3日」の割合が14.3%となっています。

平成25年度調査と比較すると、「4日」の割合が増加しています。一方、「3日」「5日」の割合が減少しています。



イ. 父親

有効回答がありませんでした。

(ア) 父親の一番下の子どもの希望年齢

有効回答がありませんでした。

(イ) 希望する働き方

有効回答がありませんでした。

① 日当たり

有効回答がありませんでした。

② 週当たり

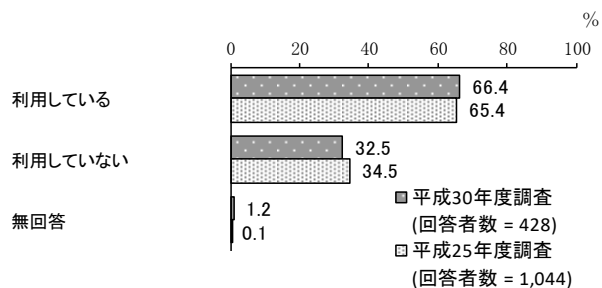
有効回答がありませんでした。

(5) あて名のお子さんの平日の定期的な保育園・幼稚園等の利用状況について

問 21 お子さんは現在、「定期的な保育園・幼稚園等」を利用されていますか。当てはまる番号1つに○をつけてください。

「利用している」の割合が66.4%、「利用していない」の割合が32.5%となっています。

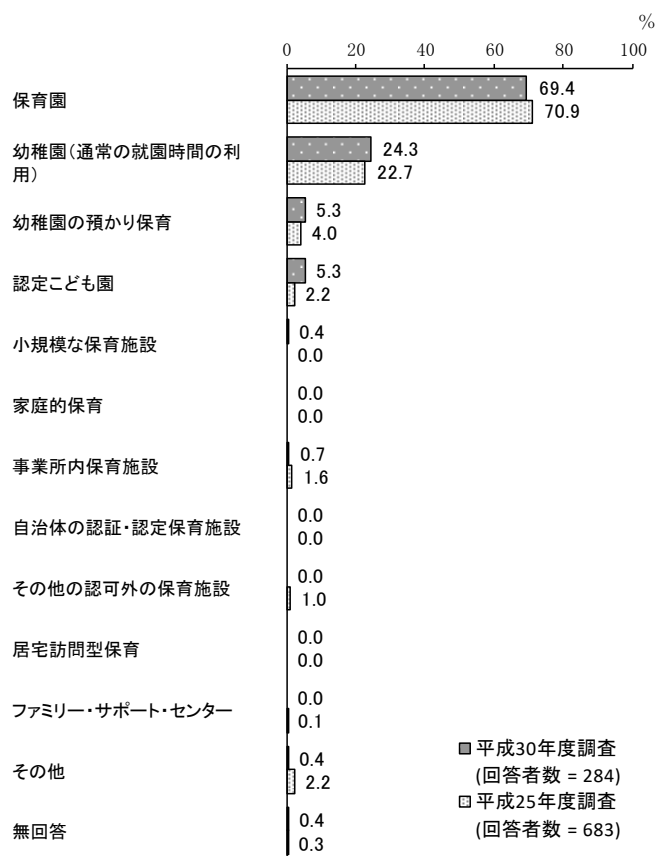
平成25年度調査と比較すると、大きな変化はみられません。



問 22 お子さんは、年間を通じて平日の定期的な保育園・幼稚園等の利用をしていますか。当てはまる番号すべてに○をつけてください。

「保育園」の割合が 69.4%と最も高く、次いで「幼稚園（通常の就園時間の利用）」の割合が 24.3%となっています。

平成 25 年度調査と比較すると、大きな変化はみられません。



【年齢別（問 22×問 2）】

年齢別でみると、他に比べ、3歳で「保育園」の割合が、5歳で「幼稚園（通常の就園時間の利用）」の割合が高くなっています。また、2歳で「認定こども園」の割合が高くなっています。

単位：％

区分	回答者数（件）	保育園	幼稚園 （通常の就園時間の利用）	幼稚園の預かり保育	認定こども園	小規模な保育施設	家庭的保育	事業所内保育施設	自治体の認証・認定保育施設	その他の認可外の保育施設	居宅訪問型保育	ファミリー・サポート・センター	その他	無回答
0歳	2	100.0	—	—	—	—	—	—	—	—	—	—	—	—
1歳	14	64.3	14.3	—	14.3	—	—	7.1	—	—	—	—	—	—
2歳	25	72.0	4.0	—	20.0	—	—	4.0	—	—	—	—	—	—
3歳	29	79.3	17.2	3.4	—	—	—	—	—	—	—	—	3.4	—
4歳	73	64.4	27.4	6.8	6.8	—	—	—	—	—	—	—	—	—
5歳	56	62.5	37.5	10.7	—	—	—	—	—	—	—	—	—	1.8
6歳	75	77.3	21.3	4.0	4.0	—	—	—	—	—	—	—	—	—

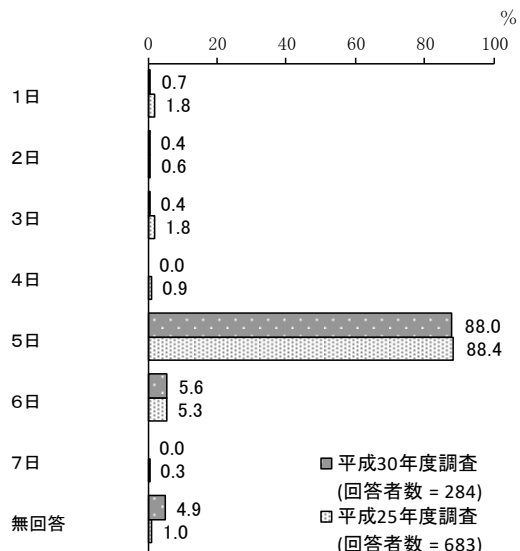
問 23 平日に定期的に利用している保育園・幼稚園等について、どのくらい利用していますか。また、希望としてはどのくらい利用したいですか。1週間当たり何日、1日当たり何時間（何時から何時まで）かを、（ ）内に具体的な数字でご記入ください。時間は、必ず（例）9時～18時のように24時間制でご記入ください。

ア. 現在の利用状況

(ア) 週あたり日数

「5日」の割合が88.0%と最も高くなっています。


平成25年度調査と比較すると、大きな変化はみられません。



(イ) 1日あたり時間

「7時間～8時間未満」の割合が26.8%と最も高く、次いで「8時間～9時間未満」の割合が23.9%、「6時間～7時間未満」、「9時間～10時間未満」の割合が12.3%となっています。

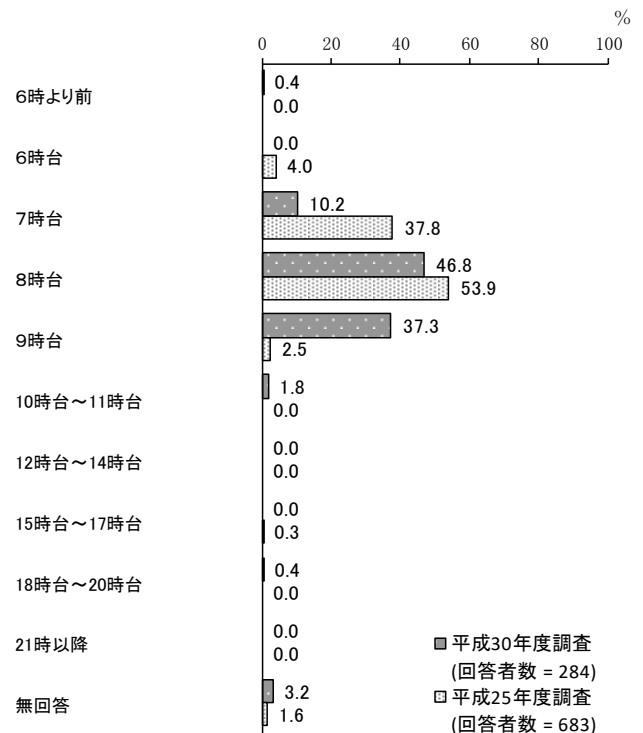
平成25年度調査と比較すると、「7時間～8時間未満」の割合が減少しています。



①開始時刻

「8時台」の割合が46.8%と最も高く、次いで「9時台」の割合が37.3%、「7時台」の割合が10.2%となっています。

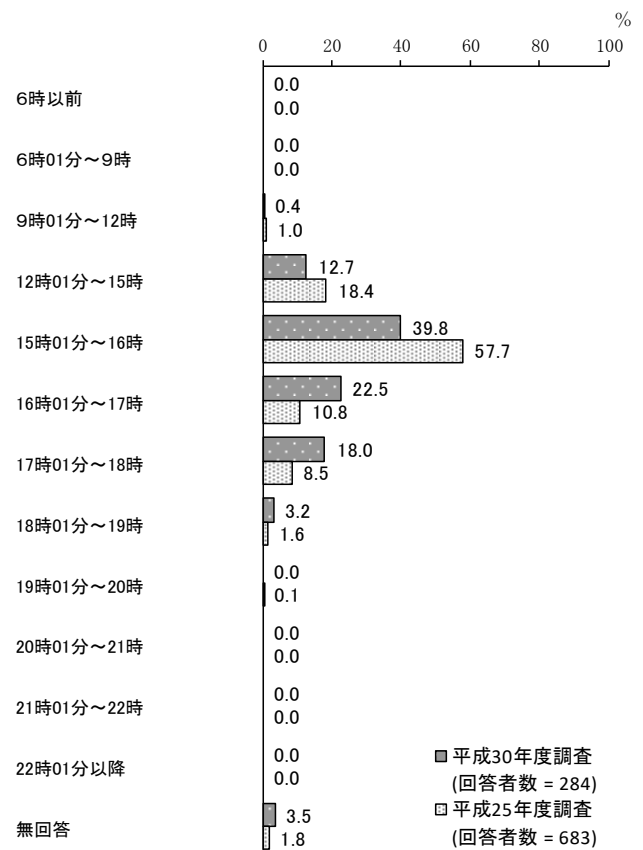
平成25年度調査と比較すると、「9時台」の割合が増加しています。一方、「7時台」「8時台」の割合が減少しています。



②終了時刻

「15時01分～16時」の割合が39.8%と最も高く、次いで「16時01分～17時」の割合が22.5%、「17時01分～18時」の割合が18.0%となっています。

平成25年度調査と比較すると、「16時01分～17時」「17時01分～18時」の割合が増加しています。一方、「12時01分～15時」「15時01分～16時」の割合が減少しています。

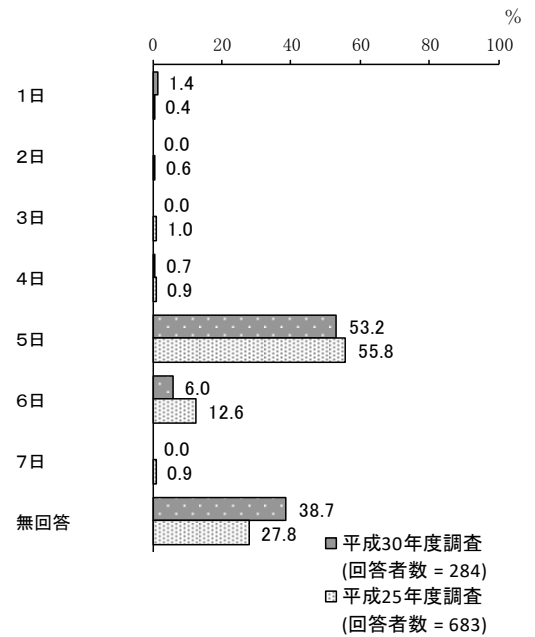


イ. 希望

(ア) 週あたり日数

「5日」の割合が53.2%と最も高くなっています。

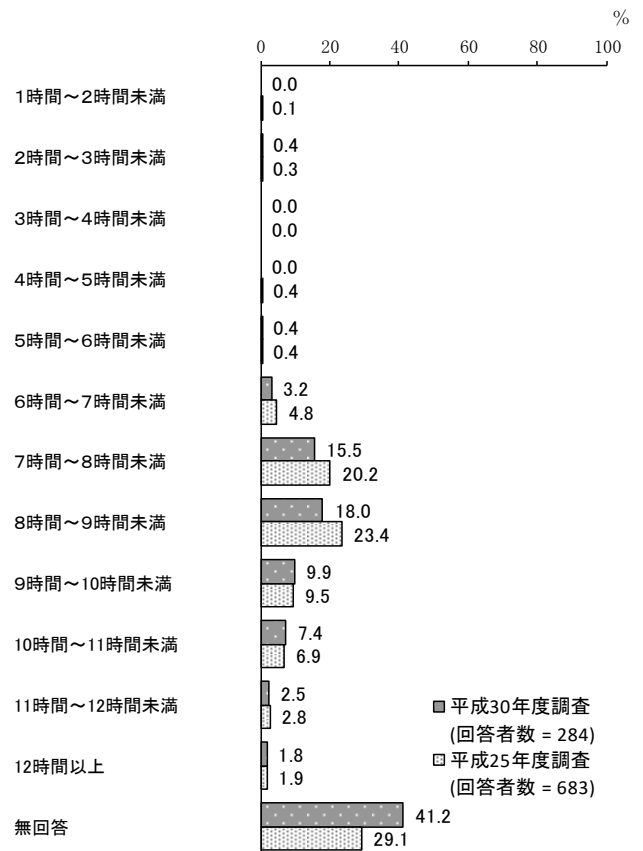
平成25年度調査と比較すると、「6日」の割合が減少しています。



(イ) 1日あたり時間

「8時間～9時間未満」の割合が18.0%と最も高く、次いで「7時間～8時間未満」の割合が15.5%となっています。

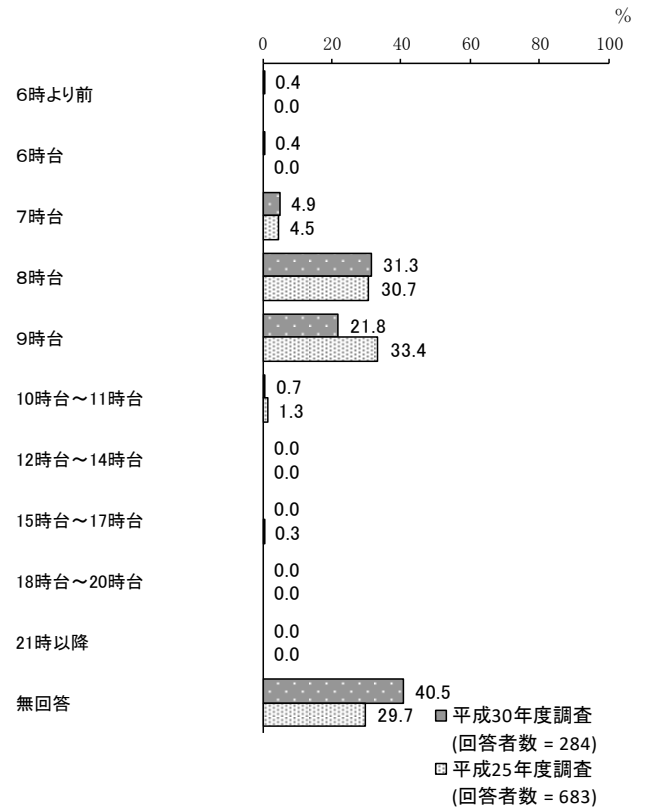
平成25年度調査と比較すると、「8時間～9時間未満」の割合が減少しています。



①開始時刻

「8時台」の割合が31.3%と最も高く、次いで「9時台」の割合が21.8%となっています。

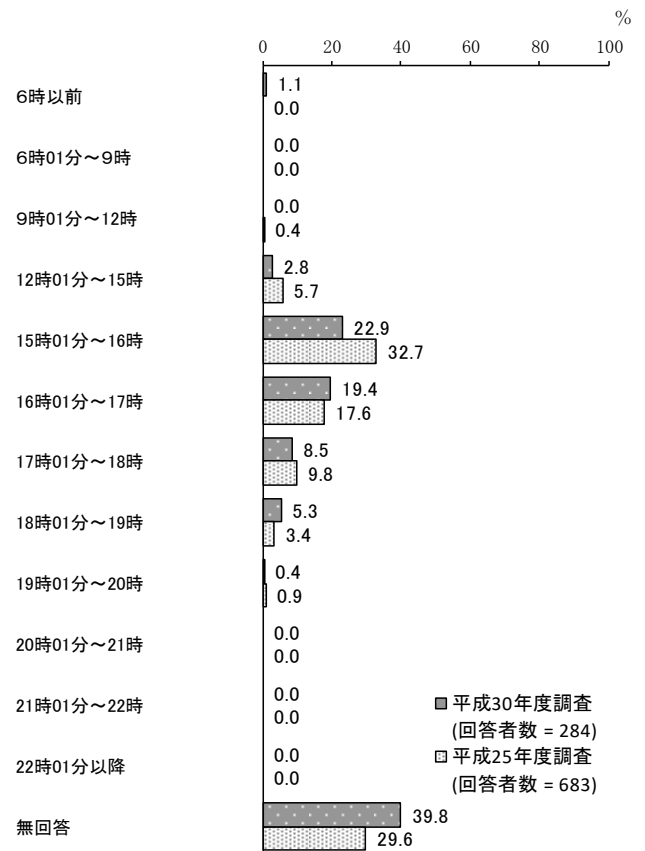
平成25年度調査と比較すると、「9時台」の割合が減少しています。



②終了時刻

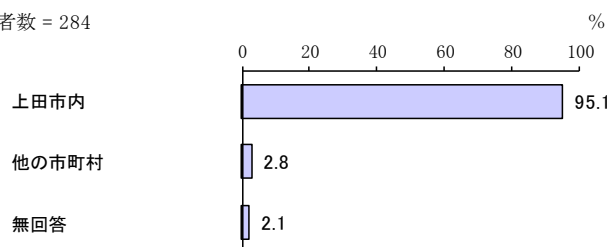
「15時01分～16時」の割合が22.9%と最も高く、次いで「16時01分～17時」の割合が19.4%となっています。

平成25年度調査と比較すると、「15時01分～16時」の割合が減少しています。



問 24 現在利用している保育園・幼稚園等の実施場所についてうかがいます。「1.」「2.」のいずれかに○をつけてください。「2.」の場合はその理由を選択又は記述してください。

「上田市内」の割合が 95.1%、「他の市町村」回答者数 = 284
の割合が 2.8%となっています。

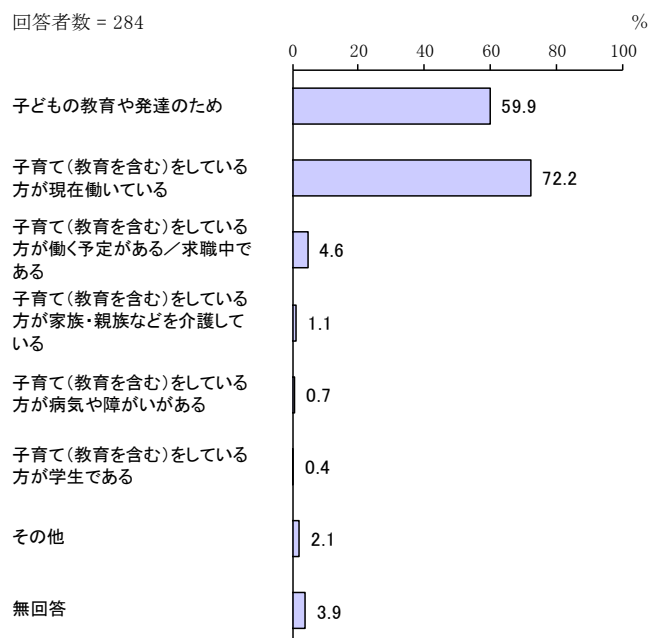


【理由】

「勤務場所に近い」が 2 件となっています。

問 25 平日に定期的に保育園・幼稚園等を利用されている理由についてうかがいます。主な理由として当てはまる番号すべてに○をつけてください。

「子育て（教育を含む）をしている方が現在働いている」の割合が 72.2%と最も高く、次いで「子どもの教育や発達のため」の割合が 59.9%となっています。

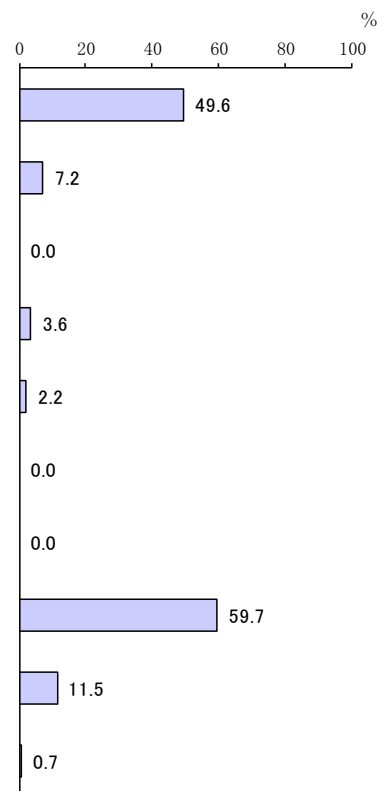


問 26 問 21 で「2. 利用していない」に○をつけた方にうかがいます。利用していない理由は何ですか。理由として当てはまる番号すべてに○をつけてください。

「子どもがまだ小さいため（ ）歳くらいになったら預けようと考えている）」の割合が 59.7%と最も高く、次いで「子どもの母親か父親が働いていないなどの理由で利用する必要がない」の割合が 49.6%となっています。

回答者数 = 139

- 子どもの母親か父親が働いていないなどの理由で利用する必要がない
- 子どもの祖父母や親戚の人がみている
- 近所の人や父母の友人・知人がみている
- 利用したいが、保育園・幼稚園等の空きがない
- 利用したいが、経済的な理由で保育園・幼稚園等を利用できない
- 利用したいが、延長・夜間等の時間帯の条件が合わない
- 利用したいが、保育園・幼稚園等の質や場所について納得できない
- 子どもがまだ小さいため（ ）歳くらいになったら預けようと考えている)
- その他
- 無回答

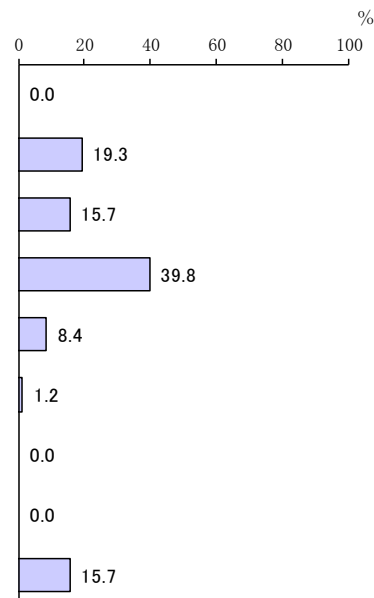


利用したい子どもの希望年齢

「3歳」の割合が 39.8%と最も高く、次いで「1歳」の割合が 19.3%、「2歳」の割合が 15.7%となっています。

回答者数 = 83

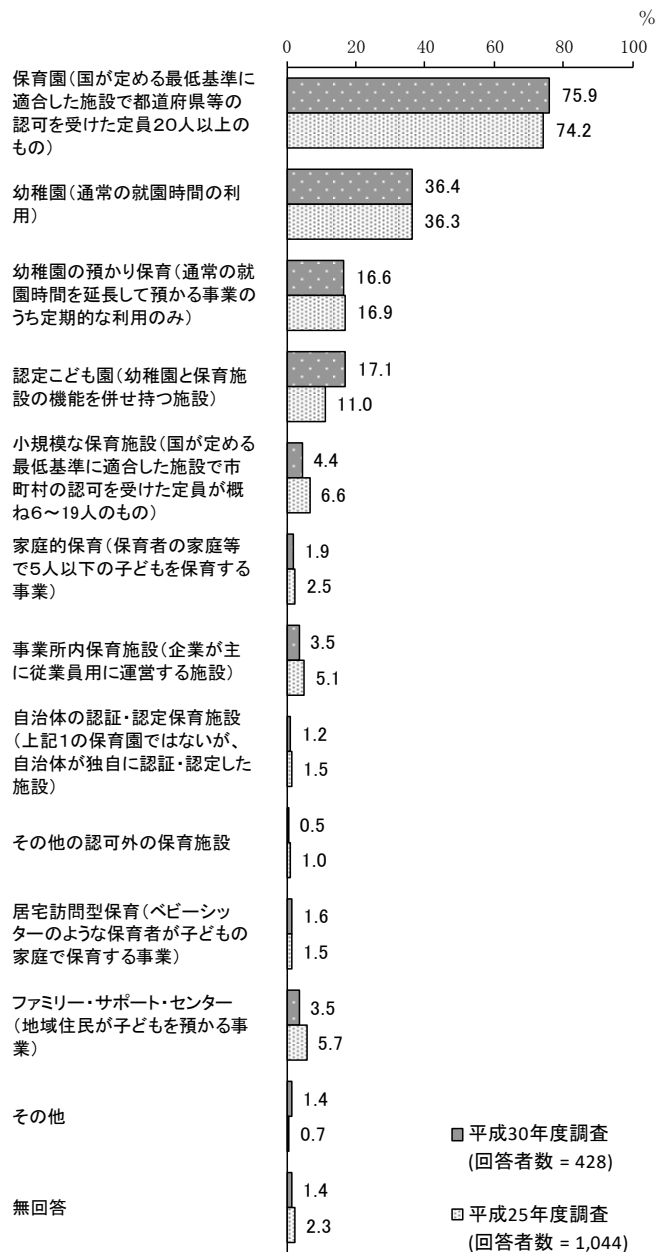
- 0歳
- 1歳
- 2歳
- 3歳
- 4歳
- 5歳
- 6歳
- 7歳以上
- 無回答



問 27 すべての方にうかがいます。現在、利用している、利用していないにかかわらず、お子さんの平日の保育園・幼稚園等について、「定期的に」利用したいと考えますか。当てはまる番号すべてに○をつけてください。なお、これらの利用にあたって、一定の利用料が発生します。「1. 保育園」の場合、世帯収入に応じた保育料が設定されています。

「保育園（国が定める最低基準に適合した施設で都道府県等の認可を受けた定員20人以上のもの）」の割合が75.9%と最も高く、次いで「幼稚園（通常の就園時間の利用）」の割合が36.4%、「認定こども園（幼稚園と保育施設の機能を併せ持つ施設）」の割合が17.1%となっています。

平成25年度調査と比較すると、「認定こども園（幼稚園と保育施設の機能を併せ持つ施設）」の割合が増加しています。



【年齢別（問27×問2）】

年齢別でみると、他に比べ、0歳で「保育園（国が定める最低基準に適合した施設で都道府県等の認可を受けた定員20人以上のもの）」の割合が、4歳、5歳で「幼稚園の預かり保育（通常の就園時間を延長して預かる事業のうち定期的な利用のみ）」の割合が高くなっています。また、0歳、1歳で「認定こども園（幼稚園と保育施設の機能を併せ持つ施設）」の割合が高くなっています。

単位：％

区分	回答者数（件）	保育園（国が定める最低基準に適合した施設で都道府県等の認可を受けた定員20人以上のもの）	幼稚園（通常の就園時間の利用）	幼稚園の預かり保育（通常の就園時間を延長して預かる事業のうち定期的な利用のみ）	認定こども園（幼稚園と保育施設の機能を併せ持つ施設）	小規模な保育施設（国が定める最低基準に適合した施設で市町村の認可を受けた定員が概ね6～19人のも）	家庭的保育（保育者の家庭等で5人以下の子どもを保育する事業）	事業所内保育施設（企業が主に従業員用に運営する施設）	自治体の認証・認定保育施設（上記1の保育園ではないが、自治体が独自に認証・認定した施設）	その他の認可外の保育施設	居宅訪問型保育（ベビシッターのような保育者が子どもの家庭で保育する事業）	ファミリー・サポート・センター（地域住民が子どもを預かる事業）	その他	無回答
0歳	33	87.9	33.3	12.1	24.2	9.1	—	3.0	—	—	3.0	3.0	—	—
1歳	53	73.6	34.0	15.1	24.5	1.9	—	3.8	—	—	1.9	1.9	—	1.9
2歳	61	80.3	37.7	19.7	19.7	6.6	1.6	3.3	3.3	—	—	3.3	—	3.3
3歳	60	65.0	40.0	10.0	18.3	6.7	3.3	5.0	1.7	1.7	1.7	3.3	3.3	1.7
4歳	74	78.4	40.5	24.3	17.6	2.7	2.7	5.4	2.7	1.4	2.7	1.4	1.4	—
5歳	58	74.1	41.4	22.4	10.3	5.2	1.7	1.7	—	—	1.7	10.3	5.2	—
6歳	75	80.0	25.3	12.0	13.3	1.3	2.7	1.3	—	—	1.3	2.7	—	2.7

【母親の就労状況別（問 27×問 17）】

母親の就労状況別でみると、他に比べ、パート・アルバイトなどで働いているが、産休・育休・介護休業中等であるで「保育園（国が定める最低基準に適合した施設で都道府県等の認可を受けた定員20人以上のもの）」の割合が、以前は働いていたが、現在は働いていないで「幼稚園（通常の就園時間の利用）」の割合が高くなっています。

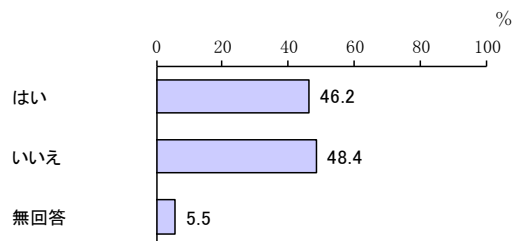
単位：％

区分	回答者数（件）	保育園（国が定める最低基準に適合した施設で都道府県等の認可を受けた定員20人以上のもの）	幼稚園（通常の就園時間の利用）	幼稚園の預かり保育（通常の就園時間を延長して預かる事業のうち定期的な利用のみ）	認定こども園（幼稚園と保育施設の機能を併せ持つ施設）	小規模な保育施設（国が定める最低基準に適合した施設で市町村の認可を受けた定員が概ね6～19人のもの）	家庭的保育（保育者の家庭等で5人以下の子どもの保育する事業）	事業所内保育施設（企業が主に従業員用に運営する施設）	自治体が独自に認証・認定した施設	自治体の認証・認定保育施設（上記1の保育園ではないが、自治体が独自に認証・認定した施設）	その他の認可外の保育施設	居宅訪問型保育（ベビシッターのような保育者が子どもの家庭で保育する事業）	ファミリー・サポート・センター（地域住民が子どもを預かる事業）	その他	無回答
フルタイムで働いている	96	88.5	24.0	13.5	13.5	1.0	—	2.1	—	—	—	—	2.1	—	—
フルタイムで働いているが、産休・育休・介護休業中等である	55	87.3	25.5	12.7	21.8	3.6	—	3.6	3.6	—	—	3.6	9.1	3.6	1.8
パート・アルバイトなどで働いている	126	81.0	31.0	17.5	14.3	4.0	3.2	2.4	—	—	—	1.6	2.4	1.6	0.8
パート・アルバイトなどで働いているが、産休・育休・介護休業中等である	19	100.0	15.8	21.1	26.3	5.3	—	—	—	—	—	5.3	5.3	—	—
以前は働いていたが、現在は働いていない	125	55.2	60.0	19.2	20.0	8.0	3.2	6.4	2.4	1.6	1.6	1.6	3.2	1.6	1.6
これまで働いたことがない	2	—	50.0	—	—	—	—	—	—	—	—	—	—	—	50.0

問 27-1 問 27 で「2. または 3.」に○をつけ、かつその他の項目にも○をつけた方にうかがいます。特に幼稚園（幼稚園の預かり保育をあわせて利用する場合を含む）の利用を強く希望しますか。当てはまる番号に○をつけてください。

「はい」の割合が 46.2%、「いいえ」の割合が 48.4%となっています。

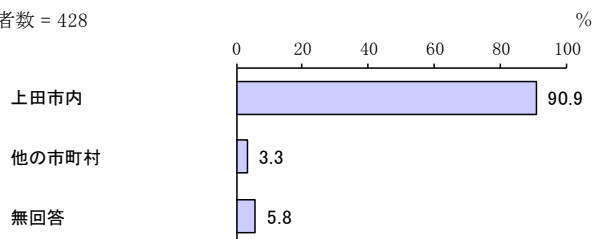
回答者数 = 91



問 28 保育園・幼稚園等を利用したい場所についてうかがいます。「1.」「2.」のいずれかに○をつけてください。「2.」の場合はその理由も選択又は記述してください。

「上田市内」の割合が 90.9%、「他の市町村」の割合が 3.3%となっています。

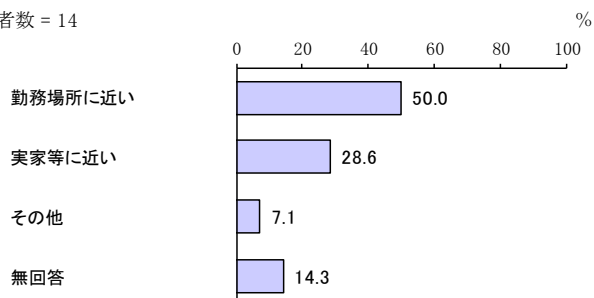
回答者数 = 428



【理由】

「勤務場所に近い」の割合が 50.0%、「実家等に近い」の割合が 28.6%となっています。

回答者数 = 14



問 28－1 お子さんの平日の保育園・幼稚園等の利用について、すべての方にうかがいます。国では現在、幼児教育・保育の利用料を無償化することを検討していますが、無償化が実現した場合に、定期的に利用したいと思う事業は何ですか。現在の状況（希望）と合わせて、希望する事業をお子さんの年齢ごとに、「1.」～「13.」の事業の中から選び、該当欄に数字を記入してください。（記入例も参照ください。）

ア. 現在の状況（希望）

（ア）0歳

「利用する必要はない」の割合が51.5%と最も高くなっています。

回答者数 = 33

保育園(国が定める最低基準に適合した施設で都道府県等の認可を受けた定員20人以上のもの)

幼稚園(通常の就園時間の利用)

幼稚園の預かり保育(通常の就園時間を延長して預かる事業のうち定期的な利用のみ)

認定こども園(幼稚園と保育施設の機能を併せ持つ施設)

小規模な保育施設(国が定める最低基準に適合した施設で市町村の認可を受けた定員概ね6～19人のもの)

家庭的保育(保育者の家庭等で5人以下の子どもを保育する事業)

事業所内保育施設(企業が主に従業員用に運営する施設)

市の認証・認定保育施設(認可保育園ではないが、自治体が独自に認証・認定した施設)

その他認可外の保育施設


居宅訪問型保育(ベビーシッターのような保育者が子どもの家庭で保育する事業)

ファミリー・サポート・センター(地域住民が有料で子どもを預かる事業)

その他

利用する必要はない

無回答



(イ) 1歳

「利用する必要はない」の割合が46.5%と最も高く、次いで「保育園（国が定める最低基準に適合した施設で都道府県等の認可を受けた定員20人以上のもの）」の割合が27.9%となっています。

回答者数 = 86

保育園(国が定める最低基準に適合した施設で都道府県等の認可を受けた定員20人以上のもの)

幼稚園(通常の就園時間の利用)

幼稚園の預かり保育(通常の就園時間を延長して預かる事業のうち定期的な利用のみ)

認定こども園(幼稚園と保育施設の機能を併せ持つ施設)

小規模な保育施設(国が定める最低基準に適合した施設で市町村の認可を受けた定員概ね6~19人のもの)

家庭的保育(保育者の家庭等で5人以下の子どもを保育する事業)

事業所内保育施設(企業が主に従業員用に運営する施設)

市の認証・認定保育施設(認可保育園ではないが、自治体が独自に認証・認定した施設)

その他認可外の保育施設


居宅訪問型保育(ベビーシッターのような保育者が子どもの家庭で保育する事業)

ファミリー・サポート・センター(地域住民が有料で子どもを預かる事業)

その他

利用する必要はない

無回答



(ウ) 2歳

「保育園(国が定める最低基準に適合した施設で都道府県等の認可を受けた定員20人以上のもの)」の割合が36.7%と最も高く、次いで「利用する必要はない」の割合が31.3%となっています。

回答者数 = 147

保育園(国が定める最低基準に適合した施設で都道府県等の認可を受けた定員20人以上のもの)

幼稚園(通常の就園時間の利用)

幼稚園の預かり保育(通常の就園時間を延長して預かる事業のうち定期的な利用のみ)

認定こども園(幼稚園と保育施設の機能を併せ持つ施設)

小規模な保育施設(国が定める最低基準に適合した施設で市町村の認可を受けた定員概ね6~19人のもの)

家庭的保育(保育者の家庭等で5人以下の子どもを保育する事業)

事業所内保育施設(企業が主に従業員用に運営する施設)

市の認証・認定保育施設(認可保育園ではないが、自治体が独自に認証・認定した施設)

その他認可外の保育施設


居宅訪問型保育(ベビーシッターのような保育者が子どもの家庭で保育する事業)

ファミリー・サポート・センター(地域住民が有料で子どもを預かる事業)

その他

利用する必要はない

無回答



(エ) 3歳

「保育園(国が定める最低基準に適合した施設で都道府県等の認可を受けた定員20人以上のもの)」の割合が49.3%と最も高く、次いで「幼稚園(通常の就園時間の利用)」の割合が18.4%となっています。

回答者数 = 207

保育園(国が定める最低基準に適合した施設で都道府県等の認可を受けた定員20人以上のもの)

幼稚園(通常の就園時間の利用)

幼稚園の預かり保育(通常の就園時間を延長して預かる事業のうち定期的な利用のみ)

認定こども園(幼稚園と保育施設の機能を併せ持つ施設)

小規模な保育施設(国が定める最低基準に適合した施設で市町村の認可を受けた定員概ね6~19人のもの)

家庭的保育(保育者の家庭等で5人以下の子どもを保育する事業)

事業所内保育施設(企業が主に従業員用に運営する施設)

市の認証・認定保育施設(認可保育園ではないが、自治体が独自に認証・認定した施設)

その他認可外の保育施設


居宅訪問型保育(ベビーシッターのような保育者が子どもの家庭で保育する事業)

ファミリー・サポート・センター(地域住民が有料で子どもを預かる事業)

その他

利用する必要はない

無回答



(才) 4歳

「保育園(国が定める最低基準に適合した施設で都道府県等の認可を受けた定員20人以上のもの)」の割合が51.2%と最も高く、次いで「幼稚園(通常の就園時間の利用)」の割合が22.8%となっています。

回答者数 = 281

保育園(国が定める最低基準に適合した施設で都道府県等の認可を受けた定員20人以上のもの)

幼稚園(通常の就園時間の利用)

幼稚園の預かり保育(通常の就園時間を延長して預かる事業のうち定期的な利用のみ)

認定こども園(幼稚園と保育施設の機能を併せ持つ施設)

小規模な保育施設(国が定める最低基準に適合した施設で市町村の認可を受けた定員概ね6~19人のもの)

家庭的保育(保育者の家庭等で5人以下の子どもを保育する事業)

事業所内保育施設(企業が主に従業員用に運営する施設)

市の認証・認定保育施設(認可保育園ではないが、自治体が独自に認証・認定した施設)

その他認可外の保育施設


居宅訪問型保育(ベビーシッターのような保育者が子どもの家庭で保育する事業)

ファミリー・サポート・センター(地域住民が有料で子どもを預かる事業)

その他

利用する必要はない

無回答



(カ) 5歳

「保育園(国が定める最低基準に適合した施設で都道府県等の認可を受けた定員20人以上のもの)」の割合が51.6%と最も高く、次いで「幼稚園(通常の就園時間の利用)」の割合が24.2%となっています。

回答者数 = 339

保育園(国が定める最低基準に適合した施設で都道府県等の認可を受けた定員20人以上のもの)

幼稚園(通常の就園時間の利用)

幼稚園の預かり保育(通常の就園時間を延長して預かる事業のうち定期的な利用のみ)

認定こども園(幼稚園と保育施設の機能を併せ持つ施設)

小規模な保育施設(国が定める最低基準に適合した施設で市町村の認可を受けた定員概ね6~19人のもの)

家庭的保育(保育者の家庭等で5人以下の子どもを保育する事業)

事業所内保育施設(企業が主に従業員用に運営する施設)

市の認証・認定保育施設(認可保育園ではないが、自治体が独自に認証・認定した施設)

その他認可外の保育施設


居宅訪問型保育(ベビーシッターのような保育者が子どもの家庭で保育する事業)

ファミリー・サポート・センター(地域住民が有料で子どもを預かる事業)

その他

利用する必要はない

無回答



イ. 幼児教育・保育利用料無償化時の希望

(ア) 0歳

「利用する必要はない」の割合が42.4%と最も高くなっています。

回答者数 = 33

保育園(国が定める最低基準に適合した施設で都道府県等の認可を受けた定員20人以上のもの)

幼稚園(通常の就園時間の利用)

幼稚園の預かり保育(通常の就園時間を延長して預かる事業のうち定期的な利用のみ)

認定こども園(幼稚園と保育施設の機能を併せ持つ施設)

小規模な保育施設(国が定める最低基準に適合した施設で市町村の認可を受けた定員概ね6~19人のもの)

家庭的保育(保育者の家庭等で5人以下の子どもの保育する事業)

事業所内保育施設(企業が主に従業員用に運営する施設)

市の認証・認定保育施設(認可保育園ではないが、自治体が独自に認証・認定した施設)

その他認可外の保育施設


居宅訪問型保育(ベビーシッターのような保育者が子どもの家庭で保育する事業)

ファミリー・サポート・センター(地域住民が有料で子どもを預かる事業)

その他

利用する必要はない

無回答



(イ) 1歳

「利用する必要はない」の割合が39.5%と最も高く、次いで「保育園（国が定める最低基準に適合した施設で都道府県等の認可を受けた定員20人以上のもの）」の割合が27.9%となっています。

回答者数 = 86

保育園(国が定める最低基準に適合した施設で都道府県等の認可を受けた定員20人以上のもの)

幼稚園(通常の就園時間の利用)

幼稚園の預かり保育(通常の就園時間を延長して預かる事業のうち定期的な利用のみ)

認定こども園(幼稚園と保育施設の機能を併せ持つ施設)

小規模な保育施設(国が定める最低基準に適合した施設で市町村の認可を受けた定員概ね6~19人のもの)

家庭的保育(保育者の家庭等で5人以下の子どもを保育する事業)

事業所内保育施設(企業が主に従業員用に運営する施設)

市の認証・認定保育施設(認可保育園ではないが、自治体が独自に認証・認定した施設)

その他認可外の保育施設


居宅訪問型保育(ベビーシッターのような保育者が子どもの家庭で保育する事業)

ファミリー・サポート・センター(地域住民が有料で子どもを預かる事業)

その他

利用する必要はない

無回答



(ウ) 2歳

「保育園(国が定める最低基準に適合した施設で都道府県等の認可を受けた定員20人以上のもの)」の割合が34.0%と最も高く、次いで「利用する必要はない」の割合が24.5%となっています。

回答者数 = 147

保育園(国が定める最低基準に適合した施設で都道府県等の認可を受けた定員20人以上のもの)

幼稚園(通常の就園時間の利用)

幼稚園の預かり保育(通常の就園時間を延長して預かる事業のうち定期的な利用のみ)

認定こども園(幼稚園と保育施設の機能を併せ持つ施設)

小規模な保育施設(国が定める最低基準に適合した施設で市町村の認可を受けた定員概ね6~19人のもの)

家庭的保育(保育者の家庭等で5人以下の子どもを保育する事業)

事業所内保育施設(企業が主に従業員用に運営する施設)

市の認証・認定保育施設(認可保育園ではないが、自治体が独自に認証・認定した施設)

その他認可外の保育施設


居宅訪問型保育(ベビーシッターのような保育者が子どもの家庭で保育する事業)

ファミリー・サポート・センター(地域住民が有料で子どもを預かる事業)

その他

利用する必要はない

無回答



(エ) 3歳

「保育園(国が定める最低基準に適合した施設で都道府県等の認可を受けた定員20人以上のもの)」の割合が44.0%と最も高く、次いで「幼稚園(通常の就園時間の利用)」の割合が17.9%となっています。

回答者数 = 207

保育園(国が定める最低基準に適合した施設で都道府県等の認可を受けた定員20人以上のもの)

幼稚園(通常の就園時間の利用)

幼稚園の預かり保育(通常の就園時間を延長して預かる事業のうち定期的な利用のみ)

認定こども園(幼稚園と保育施設の機能を併せ持つ施設)

小規模な保育施設(国が定める最低基準に適合した施設で市町村の認可を受けた定員概ね6~19人のもの)

家庭的保育(保育者の家庭等で5人以下の子どもを保育する事業)

事業所内保育施設(企業が主に従業員用に運営する施設)

市の認証・認定保育施設(認可保育園ではないが、自治体が独自に認証・認定した施設)

その他認可外の保育施設


居宅訪問型保育(ベビーシッターのような保育者が子どもの家庭で保育する事業)

ファミリー・サポート・センター(地域住民が有料で子どもを預かる事業)

その他

利用する必要はない

無回答



(オ) 4歳

「保育園(国が定める最低基準に適合した施設で都道府県等の認可を受けた定員20人以上のもの)」の割合が43.8%と最も高く、次いで「幼稚園(通常の就園時間の利用)」の割合が21.4%となっています。

回答者数 = 281

保育園(国が定める最低基準に適合した施設で都道府県等の認可を受けた定員20人以上のもの)

幼稚園(通常の就園時間の利用)

幼稚園の預かり保育(通常の就園時間を延長して預かる事業のうち定期的な利用のみ)

認定こども園(幼稚園と保育施設の機能を併せ持つ施設)

小規模な保育施設(国が定める最低基準に適合した施設で市町村の認可を受けた定員概ね6~19人のもの)

家庭的保育(保育者の家庭等で5人以下の子どもを保育する事業)

事業所内保育施設(企業が主に従業員用に運営する施設)

市の認証・認定保育施設(認可保育園ではないが、自治体が独自に認証・認定した施設)

その他認可外の保育施設


居宅訪問型保育(ベビーシッターのような保育者が子どもの家庭で保育する事業)

ファミリー・サポート・センター(地域住民が有料で子どもを預かる事業)

その他

利用する必要はない

無回答



(カ) 5歳

「保育園(国が定める最低基準に適合した施設で都道府県等の認可を受けた定員20人以上のもの)」の割合が44.2%と最も高く、次いで「幼稚園(通常の就園時間の利用)」の割合が21.8%となっています。

回答者数 = 339

保育園(国が定める最低基準に適合した施設で都道府県等の認可を受けた定員20人以上のもの)

幼稚園(通常の就園時間の利用)

幼稚園の預かり保育(通常の就園時間を延長して預かる事業のうち定期的な利用のみ)

認定こども園(幼稚園と保育施設の機能を併せ持つ施設)

小規模な保育施設(国が定める最低基準に適合した施設で市町村の認可を受けた定員概ね6~19人のもの)

家庭的保育(保育者の家庭等で5人以下の子どもを保育する事業)

事業所内保育施設(企業が主に従業員用に運営する施設)

市の認証・認定保育施設(認可保育園ではないが、自治体が独自に認証・認定した施設)

その他認可外の保育施設


居宅訪問型保育(ベビーシッターのような保育者が子どもの家庭で保育する事業)

ファミリー・サポート・センター(地域住民が有料で子どもを預かる事業)

その他

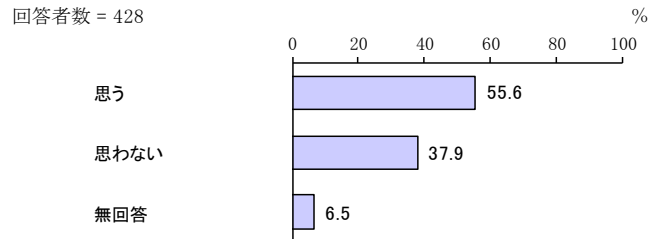
利用する必要はない

無回答



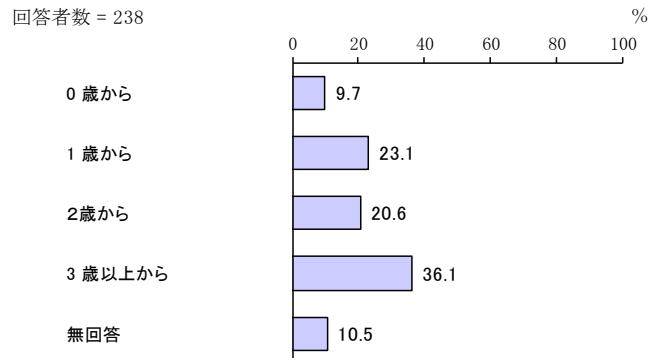
問 28-2 お子さんの平日の保育園の利用について、すべての方にうかがいます。保育園は、保護者の仕事や病気、出産などの理由により保育を必要とする子どもの保育を行なう児童施設ですが、こうした理由に関係なく利用したいと思いますか。思う方はその理由をお書きください。また、お子さんを何歳から利用させたいと思いますか。

「思う」の割合が 55.6%、「思わない」の割合が 37.9%となっています。



お子さんを何歳から利用させたいと思いますか。

「3歳以上から」の割合が 36.1%と最も高く、次いで「1歳から」の割合が 23.1%、「2歳から」の割合が 20.6%となっています。



【理由】

(1) 人間関係形成ため (93 件)

- ・ 集団で友達とのびのび遊ばせたい。家ではできない経験を色々させたい。
- ・ 集団生活の中でしか学べない事もあるから。

(2) 教育のため (24 件)

- ・ 子供の発達や教育の為。
- ・ 子どもと2人きりだと大変。自分が思いつかない少人数だと出来ない教育的経験をしてほしい。

(3) 親の負担軽減のため (40 件)

- ・ 親の精神的負担を減らす為にも、理由問わず利用できればと思う。
- ・ 仕事していなくても核家族が増えている中、母たちは疲れきっていて息抜きは必要。

(4) 働くため (22 件)

- ・ 働かないと暮らせない為。
- ・ 経済面で両親共に働かないと難しい。思うというより預けないと働けないので仕方ないという感じ。3人子供が居るが全員未満児から預けている。できればもっと長く一緒に居たい。

(5) 他の行事に参加するため (4 件)

- ・ 兄弟の学校行事などのとき。
- ・ 自宅近くの保育園なので、子供同士の顔見知りや友人が出来ると地区の行事に行きやすくなる為。

(6) 給食を食べさせるため (3件)

- ・ 子供の成長に合った栄養のある温かい給食が食べれることが良いなと思って利用したいなと思った。
- ・ 家のすぐ近くに保育園がある。栄養の考えられた給食がある。

(7) 出産前後の時期に利用するため (4件)

- ・ 出産時は利用できても、すぐに出さないといけないのは辛い。親などがそばにいないと2人目、3人目の新生児の子育てが難しい。
- ・ 育休、産前、産後中も預かって欲しい。

(8) 幼稚園より条件が良いため (10件)

- ・ 幼稚園と違って遊びが中心なのが逆に良い。アットホームな園が多いイメージなので保育園を希望する親がいるのではないか。
- ・ 育休中、復帰した時幼稚園より保育園の方が都合が(時間的)よさそう。

(9) 子どもと離れる時間が必要なため (2件)

- ・ 子どもと離れる時間も必要。
- ・ 子どもと離れる時間も必要だと思うから。

(10) 子どものため (4件)

- ・ 上の子が保育園へ通っていて毎日楽しそうなので。
- ・ 子供の楽しみの場所にもなる為。

(11) 困ったときに利用するため (4件)

- ・ どうしても見てももらえない時、困った時にあるといいと思う為。
- ・ 兄弟の習い事や土日の部活などで連れていくのが難しいときに預かってほしい。

(12) その他 (34件)

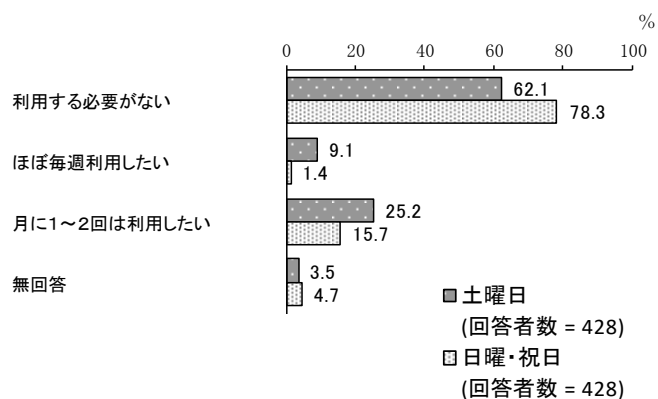
- ・ 誰でも入られたら仕事したり本当に必要としてる人が入れなくなるから。
- ・ その保育園、幼稚園によって特徴等あると思うので仕事をしているしていないに関わらず選ぶ事が出来れば良いと思う。

(6) あて名のお子さんの土曜・休日や長期休暇中の定期的な保育園・幼稚園等の利用希望（現在、利用しているお子さんも含む）について

問 29 お子さんについて、土曜日と日曜日・祝日に、定期的な保育園・幼稚園等の利用希望はありますか（一時的な利用は除きます）。希望がある場合は、利用したい時間帯を、（例）9時～18時のように24時間制でご記入ください。なお、これらの利用にあたって、一定の利用料が発生します。

土曜日では、「利用する必要がない」の割合が62.1%と最も高く、次いで「月に1～2回は利用したい」の割合が25.2%となっています。

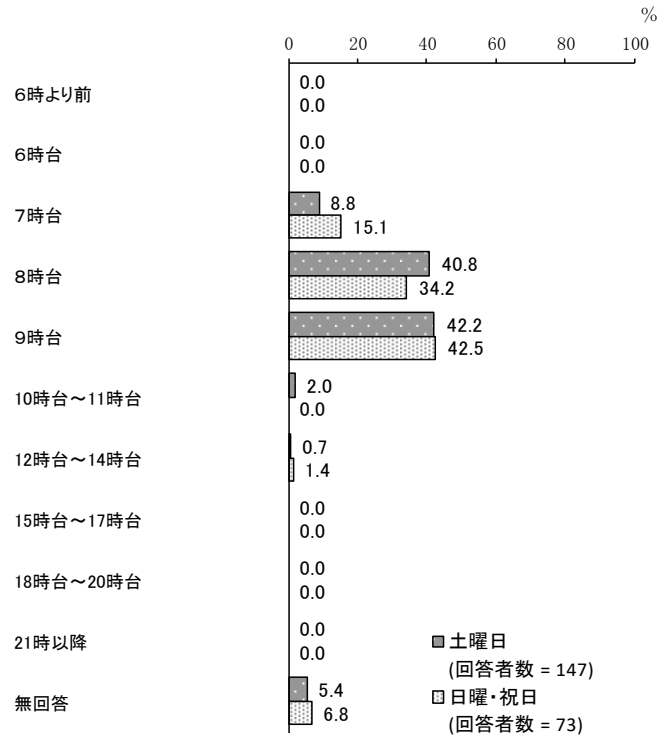
日曜・祝日では、「利用する必要がない」の割合が78.3%と最も高く、次いで「月に1～2回は利用したい」の割合が15.7%となっています。



(ア) 希望する利用開始時間

土曜日では、「9時台」の割合が42.2%と最も高く、次いで「8時台」の割合が40.8%となっています。

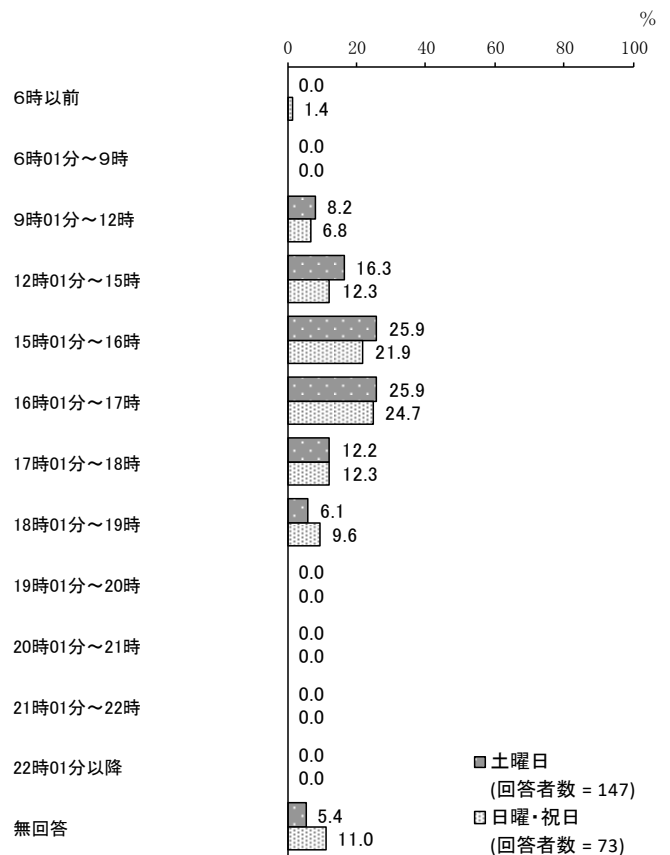
日曜・祝日では、「9時台」の割合が42.5%と最も高く、次いで「8時台」の割合が34.2%、「7時台」の割合が15.1%となっています。



(イ) 希望する利用終了時間

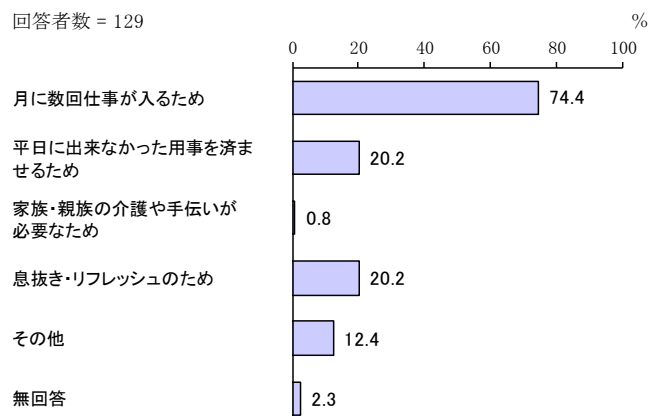
土曜日では、「15時01分～16時」、「16時01分～17時」の割合が25.9%と最も高く、次いで「12時01分～15時」の割合が16.3%となっています。

「16時01分～17時」の割合が24.7%と最も高く、次いで「15時01分～16時」の割合が21.9%、「12時01分～15時」、「17時01分～18時」の割合が12.3%となっています。



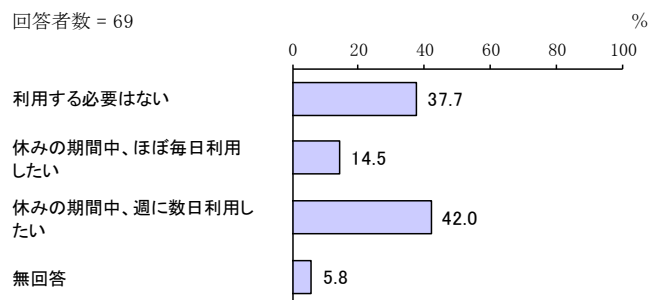
問 30 問 29 の (1) または (2) で、「3. 月に 1～2 回は利用したい」に○をつけた方にうかがいます。毎週ではなく、たまに利用したい理由はなんですか。当てはまる番号すべてに○をつけてください。

「月に数回仕事が入るため」の割合が 74.4%と最も高く、次いで「平日に出来なかった用事を済ませるため」、「息抜き・リフレッシュのため」の割合が 20.2%となっています。



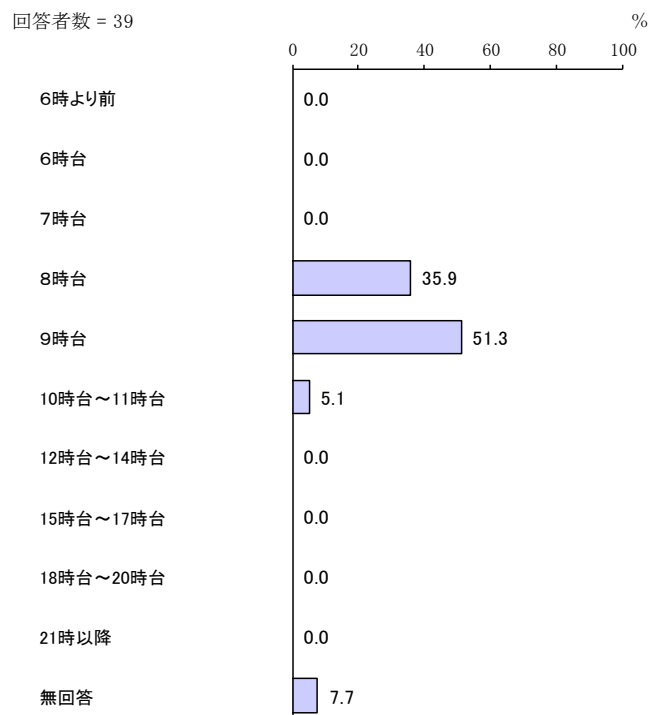
問 31 「幼稚園」を利用されている方にうかがいます。夏休み・冬休みなど長期の休暇期間中の保育園・幼稚園等の利用を希望しますか。希望がある場合は、利用したい時間帯を、(例) 9時～18時のように24時間制でご記入ください。なお、これらの利用にあたって、一定の利用料が発生します。

「休みの期間中、週に数日利用したい」の割合が 42.0%と最も高く、次いで「利用する必要はない」の割合が 37.7%、「休みの期間中、ほぼ毎日利用したい」の割合が 14.5%となっています。



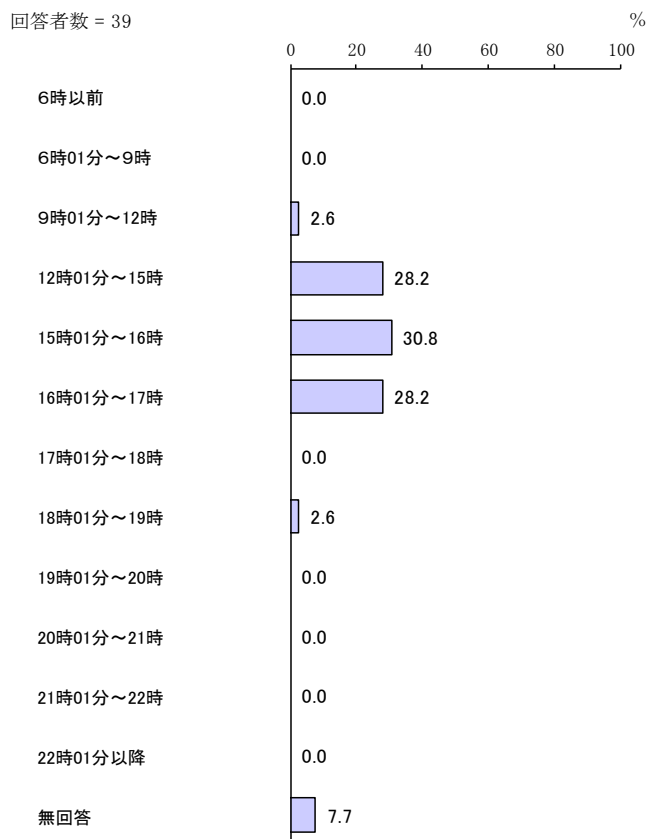
ア. 希望する利用開始時間

「9時台」の割合が 51.3%と最も高く、次いで「8時台」の割合が 35.9%となっています。



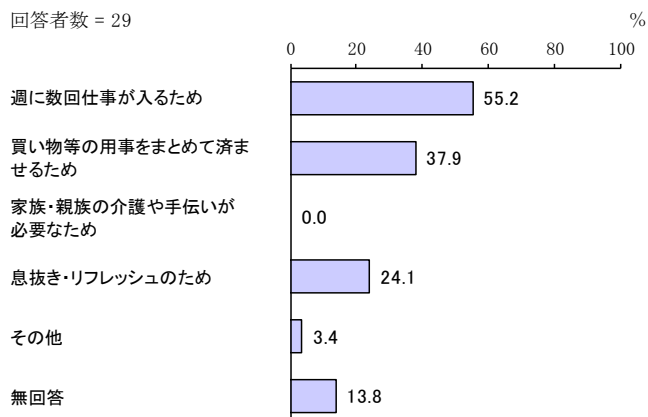
イ. 希望する利用終了時間

「15時01分～16時」の割合が30.8%と最も高く、次いで「12時01分～15時」、「16時01分～17時」の割合が28.2%となっています。



問 32 問 31 で、「3. 週に数日利用したい」と回答した方にうかがいます。毎日ではなく、たまに利用したい理由はなんですか。当てはまる番号すべてに○をつけてください。

「週に数回仕事が入るため」の割合が55.2%と最も高く、次いで「買い物等の用事をまとめて済ませるため」の割合が37.9%、「息抜き・リフレッシュのため」の割合が24.1%となっています。

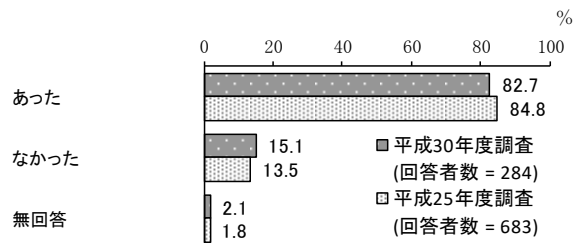


(7) あて名のお子さんの病気の際の対応について

問 33 平日の定期的な保育園・幼稚園等を利用していると答えた保護者の方（問 21 で「1. 利用している」に○をつけた方）にうかがいます。利用していらっしゃらない方は、問 37 にお進みください。この1年間に、お子さんが病気やケガで保育園・幼稚園等を利用できなかったことはありますか。

「あった」の割合が82.7%、「なかった」の割合が15.1%となっています。

平成 25 年度調査と比較すると、大きな変化はみられません。



【年齢別（問 33×問 2）】

年齢別でみると、他に比べ、1歳、5歳で「あった」の割合が、6歳で「なかった」の割合が高くなっています。

単位：%

区分	回答者数 (件)	あった	なかった	無回答
0歳	2	100.0	—	—
1歳	14	100.0	—	—
2歳	25	84.0	12.0	4.0
3歳	29	82.8	17.2	—
4歳	73	80.8	16.4	2.7
5歳	56	92.9	7.1	—
6歳	75	70.7	25.3	4.0

【母親の就労状況別（問 33×問 17）】

母親の就労状況別でみると、他に比べ、フルタイムで働いているが、産休・育休・介護休業中等であるで「あった」の割合が、以前は働いていたが、現在は働いていないで「なかった」の割合が高くなっています。

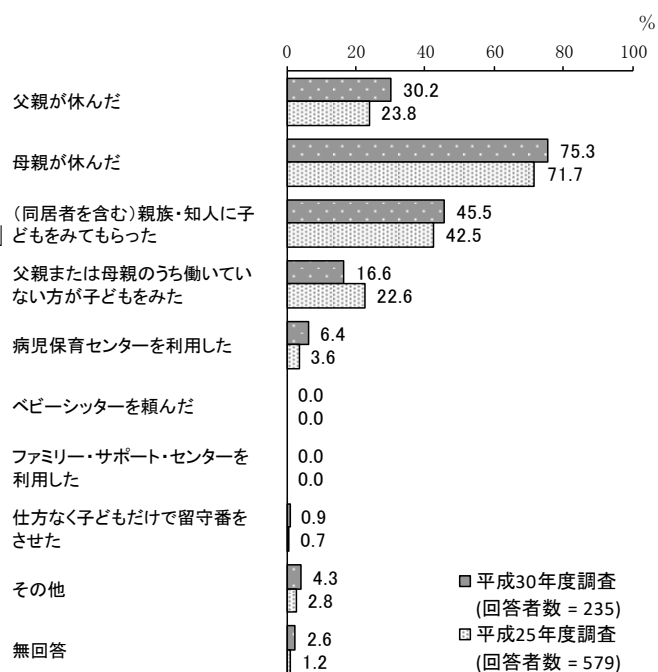
単位：%

区分	回答者数 (件)	あった	なかった	無回答
フルタイムで働いている	93	87.1	10.8	2.2
フルタイムで働いているが、産休・育休・介護休業中等である	14	92.9	7.1	—
パート・アルバイトなどで働いている	113	87.6	12.4	—
パート・アルバイトなどで働いているが、産休・育休・介護休業中等である	8	75.0	25.0	—
以前は働いていたが、現在は働いていない	51	60.8	31.4	7.8
これまで働いたことがない	1	100.0	—	—

問 34 お子さんが病気やけがで普段利用している保育園・幼稚園等を利用できなかった場合に、この1年間に行った対処方法として当てはまる記号すべてに○をつけ、それぞれのおおよそ日数も（ ）に数字でご記入ください（半日程度の対応の場合も1日とカウントしてください）。

「母親が休んだ」の割合が75.3%と最も高く、次いで「(同居者を含む)親族・知人に子どもをみてもらった」の割合が45.5%、「父親が休んだ」の割合が30.2%となっています。

平成25年度調査と比較すると、「父親が休んだ」の割合が増加しています。一方、「父親または母親のうち働いていない方が子どもをみた」の割合が減少しています。



1年間の対処方法

1年間の対処方法をみると、他に比べ、父親が休んで「1日～5日」の割合が、父親または母親のうち働いていない方が子どもをみただ「11日～20日」の割合が高くなっています。

単位：％

区分	回答者数 (件)	1日～5日	6日～10日	11日～20日	21日以上	無回答
父親が休んだ	71	91.5	7.0	-	-	1.4
母親が休んだ	177	53.1	24.3	7.9	8.5	6.2
(同居者を含む)親族・知人に子どもをみてもらった	107	72.0	16.8	4.7	1.9	4.7
父親または母親のうち働いていない方が子どもをみた	39	48.7	20.5	15.4	7.7	7.7
病児保育センターを利用した	15	60.0	26.7	-	6.7	6.7
ベビーシッターを頼んだ	-	-	-	-	-	-
ファミリー・サポート・センターを利用した	-	-	-	-	-	-
仕方なく子どもだけで留守番をさせた	2	50.0	-	-	-	50.0
その他	10	40.0	10.0	30.0	10.0	10.0

【年齢別（問 34×問 2）】

年齢別でみると、他に比べ、2歳で「母親が休んだ」の割合が、1歳で「(同居者を含む) 親族・知人に子どもをみてもらった」の割合が高くなっています。また、1歳、2歳で「父親が休んだ」の割合が高くなっています。

単位：%

区分	回答者数(件)	父親が休んだ	母親が休んだ	子どもをみてもらった (同居者を含む)親族・知人に	父親または母親のうち働いていない方が子どもをみた	病児保育センターを利用した	ベビーシッターを頼んだ	ファミリー・サポート・センターを利用した	仕方なく子どもだけで留守番をさせた	その他	無回答
0歳	2	50.0	50.0	50.0	50.0	50.0	—	—	—	—	—
1歳	14	42.9	78.6	57.1	7.1	7.1	—	—	—	—	7.1
2歳	21	42.9	81.0	52.4	—	—	—	—	—	14.3	4.8
3歳	24	20.8	79.2	33.3	16.7	4.2	—	—	—	—	4.2
4歳	59	30.5	69.5	39.0	20.3	6.8	—	—	—	6.8	1.7
5歳	52	23.1	78.8	42.3	21.2	3.8	—	—	—	1.9	—
6歳	53	37.7	73.6	54.7	18.9	11.3	—	—	3.8	3.8	1.9

【母親の就労状況別（問 34×問 17）】

母親の就労状況別でみると、他に比べ、フルタイムで働いているで「父親が休んだ」の割合が、以前は働いていたが、現在は働いていないで「父親または母親のうち働いていない方が子どもをみた」の割合が高くなっています。また、フルタイムで働いている、パート・アルバイトなどで働いているで「母親が休んだ」の割合が高くなっています。

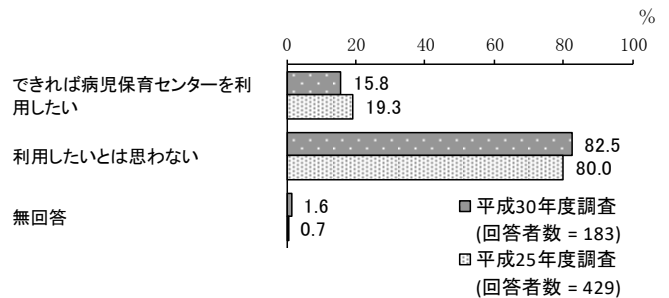
単位：％

区分	回答者数（件）	父親が休んだ	母親が休んだ	子どもをみてもらった （同居者を含む）親族・知人に	父親または母親のうち働いていない方が子どもをみた	病児保育センターを利用した	ベビーシッターを頼んだ	ファミリー・サポート・センターを利用した	仕方なく子どもだけで留守番をさせた	その他	無回答
フルタイムで働いている	81	49.4	87.7	66.7	6.2	8.6	—	—	1.2	4.9	1.2
フルタイムで働いているが、産休・育休・介護休業中等である	13	15.4	61.5	38.5	46.2	23.1	—	—	—	—	—
パート・アルバイトなどで働いている	99	22.2	85.9	40.4	7.1	4.0	—	—	1.0	3.0	1.0
パート・アルバイトなどで働いているが、産休・育休・介護休業中等である	6	16.7	100.0	66.7	16.7	—	—	—	—	—	—
以前は働いていたが、現在は働いていない	31	16.1	22.6	12.9	61.3	—	—	—	—	6.5	6.5
これまで働いたことがない	1	—	—	—	—	—	—	—	—	—	100.0

問 35 その際、「できれば病児保育センターを利用したい」と思われましたか。当てはまる番号1つに○をつけ、必要なおおよその日数についても()内に数字でご記入ください。なお、利用にあたって、一定の利用料がかかるとともに、利用前にかかりつけ医の受診が必要となります。

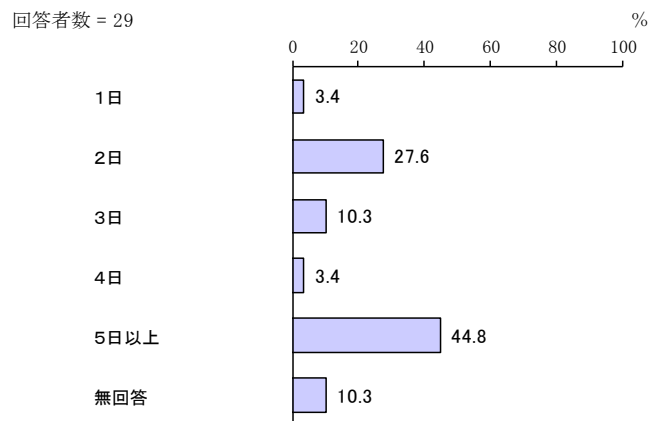
「できれば病児保育センターを利用したい」の割合が15.8%、「利用したいとは思わない」の割合が82.5%となっています。

平成25年度調査と比較すると、大きな変化はみられません。



病児保育センターを利用したい日数

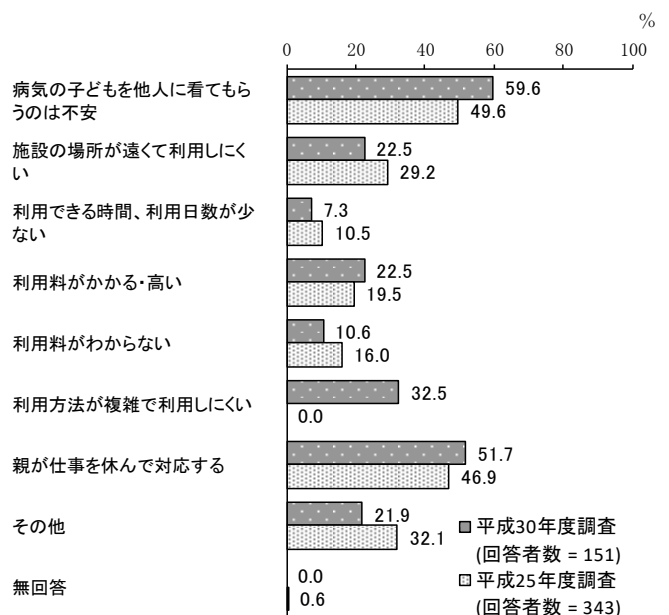
「5日以上」の割合が44.8%と最も高く、次いで「2日」の割合が27.6%、「3日」の割合が10.3%となっています。



問 36 問 35 で「2. 利用したいとは思わない」に○をつけた方にうかがいます。そう思われる理由について当てはまる番号すべてに○をつけてください。

「病気の子どもを他人に看てもらうのは不安」の割合が59.6%と最も高く、次いで「親が仕事を休んで対応する」の割合が51.7%、「利用方法が複雑で利用しにくい」の割合が32.5%となっています。

平成25年度調査と比較すると、「病気の子どもを他人に看てもらうのは不安」「利用方法が複雑で利用しにくい」の割合が増加しています。一方、「施設の場所が遠くて利用しにくい」「利用料がわからない」の割合が減少しています。

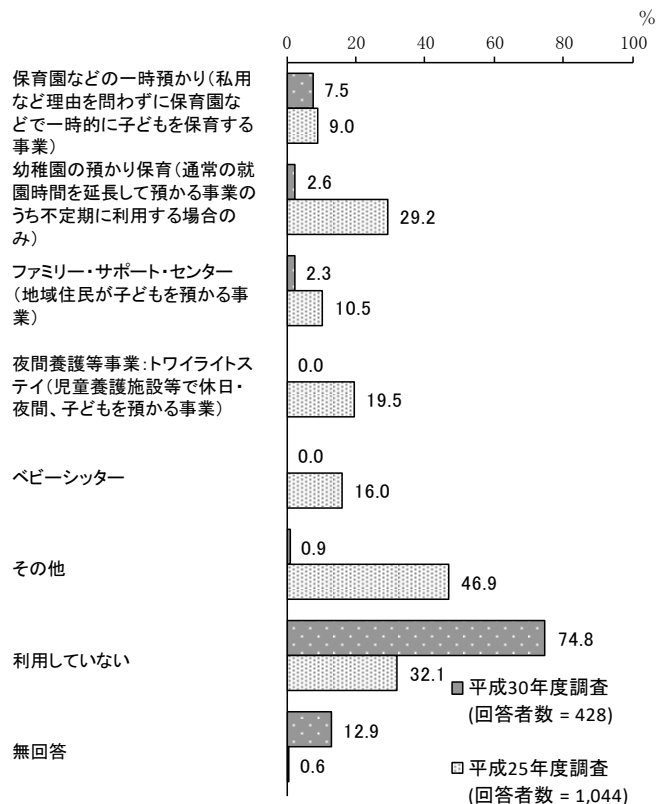


(8) あて名のお子さんの不定期の保育園・幼稚園等の利用や宿泊を伴う一時預かり等の利用について

問 37 お子さんについて、日中の定期的な保育や病気のため以外に、私用、親の通院、不定期に働くなどの目的で不定期に利用している事業はありますか。ある場合は、当てはまる番号すべてに○をつけ、1年間のおおよその利用日数を()内に数字でご記入ください。

「利用していない」の割合が74.8%と最も高くなっています。

平成25年度調査と比較すると、「利用していない」の割合が増加しています。一方、「幼稚園の預かり保育(通常就園時間を延長して預かる事業のうち不定期に利用する場合のみ)」「ファミリー・サポート・センター(地域住民が子どもを預かる事業)」「夜間養護等事業:トワイライトステイ(児童養護施設等で休日・夜間、子どもを預かる事業)」「ベビーシッター」の割合が減少しています。



利用している事業

利用している事業をみると、他に比べ、ファミリー・サポート・センターで「1日～5日」の割合が、幼稚園の預かり保育で「6日～10日」の割合が高くなっています。

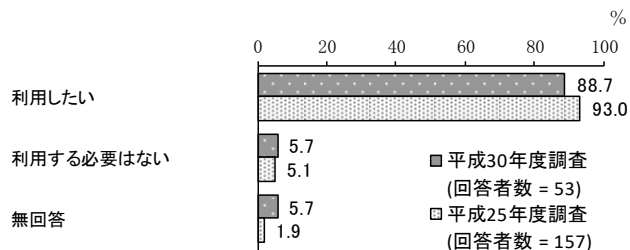
単位：%

区分	回答者数(件)	1日～5日	6日～10日	11日～20日	21日以上	無回答
保育園などの一時預かり	32	25.0	18.8	12.5	37.5	6.3
幼稚園の預かり保育	11	45.5	27.3	18.2	-	9.1
ファミリー・サポート・センター	10	80.0	10.0	10.0	-	-
夜間養護等事業:トワイライトステイ	-	-	-	-	-	-
ベビーシッター	-	-	-	-	-	-
その他	4	25.0	25.0	-	-	50.0

問 38 問 37 で「1. ～6.」に○をつけた方にうかがいます。お子さんに関して、私用、親の通院、不定期に働くなどの目的で、年間何日くらい事業を利用する必要があると思いますか。利用希望の有無について当てはまる番号・記号（ア. ～エ.）すべてに○をつけ、必要なおおよその日数をご記入ください。 なお利用にあたって、一定の利用料がかかります。

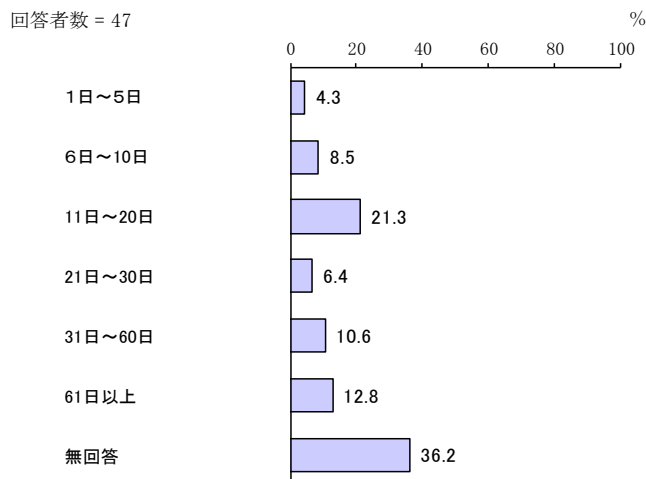
「利用したい」の割合が 88.7%、「利用する必要はない」の割合が 5.7%となっています。

平成 25 年度調査と比較すると、大きな変化はみられません。



合計日数

「11 日～20 日」の割合が 21.3%と最も高く、次いで「61 日以上」の割合が 12.8%、「31 日～60 日」の割合が 10.6%となっています。



1. 利用したい

「冠婚葬祭、学校行事、子ども（兄弟姉妹含む）や親の通院」の割合が59.6%と最も高く、次いで「私用（買物、子ども（兄弟姉妹を含む）や親の習い事等）、リフレッシュ」の割合が57.4%、「不定期に働く」の割合が25.5%となっています。

回答者数 = 47

私用（買物、子ども（兄弟姉妹を含む）や親の習い事等）、リフレッシュ

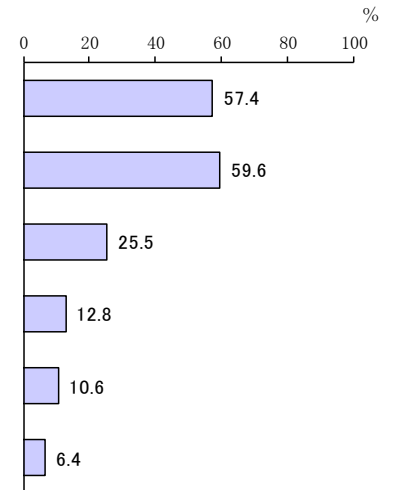
冠婚葬祭、学校行事、子ども（兄弟姉妹含む）や親の通院

不定期に働く

就職活動

その他

無回答



ア. 私用（買物、子ども（兄弟姉妹を含む）や親の習い事等）、リフレッシュ 日数

「21日以上」の割合が29.6%と最も高く、次いで「6日～10日」の割合が25.9%、「1日～5日」、「11日～20日」の割合が18.5%となっています。

回答者数 = 27

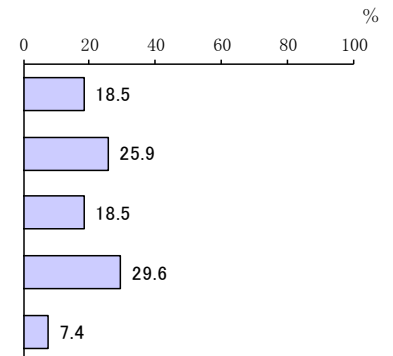
1日～5日

6日～10日

11日～20日

21日以上

無回答



イ. 冠婚葬祭、学校行事、子ども（兄弟姉妹含む）や親の通院 日数

「1日～5日」の割合が42.9%と最も高く、次いで「6日～10日」の割合が28.6%、「11日～20日」の割合が10.7%となっています。

回答者数 = 28

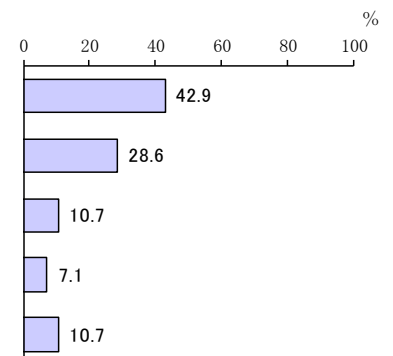
1日～5日

6日～10日

11日～20日

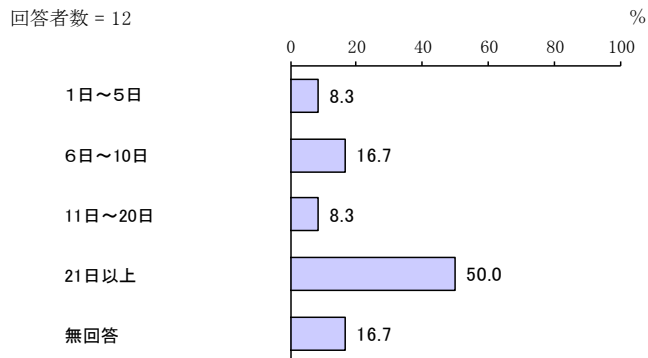
21日以上

無回答



ウ. 不定期的に働く 日数

「21 日以上」の割合が 50.0%と最も高く、次いで「6 日～10 日」の割合が 16.7%となっています。



エ. 就職活動 日数

「11 日～20 日」が 2 件となっています。「1 日～5 日」、「6 日～10 日」、「21 日以上」が 1 件となっています。

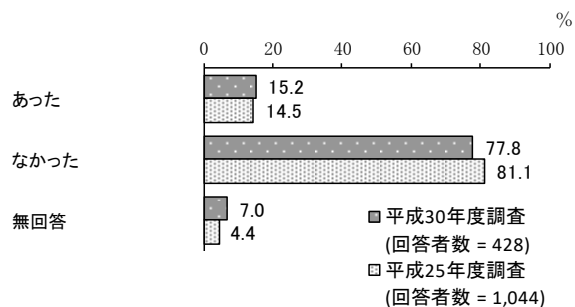
オ. その他 日数

「21 日以上」が 3 件となっています。「1 日～5 日」、「11 日～20 日」が 1 件となっています。

問 39 この 1 年間に、保護者の用事（冠婚葬祭、保護者・家族の病気など）により、お子さんを泊りがけで家族以外に預けなければならないことはありましたか（預け先が見つからなかった場合も含みます）。「1. あった」の場合は、この 1 年間の対処方法として当てはまる記号（ア. ～カ.）すべてに○をつけ、それぞれの日数も（ ）内に数字でご記入ください。

「あった」の割合が 15.2%、「なかった」の割合が 77.8%となっています。

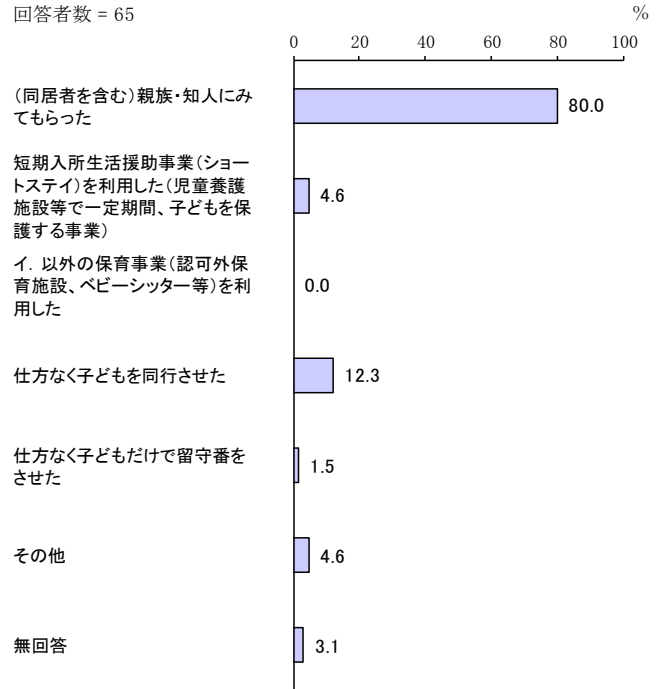
平成 25 年度調査と比較すると、大きな変化はみられません。



ア. あった

「(同居者を含む)親族・知人にみてもらった」の割合が80.0%と最も高く、次いで「仕方なく子どもを同行させた」の割合が12.3%となっています。

回答者数 = 65



イ. 1年間の対処方法

1年間の対処方法をみると、他に比べ、(同居者を含む)親族・知人にみてもらったで「1泊」の割合が高くなっています。

単位：%

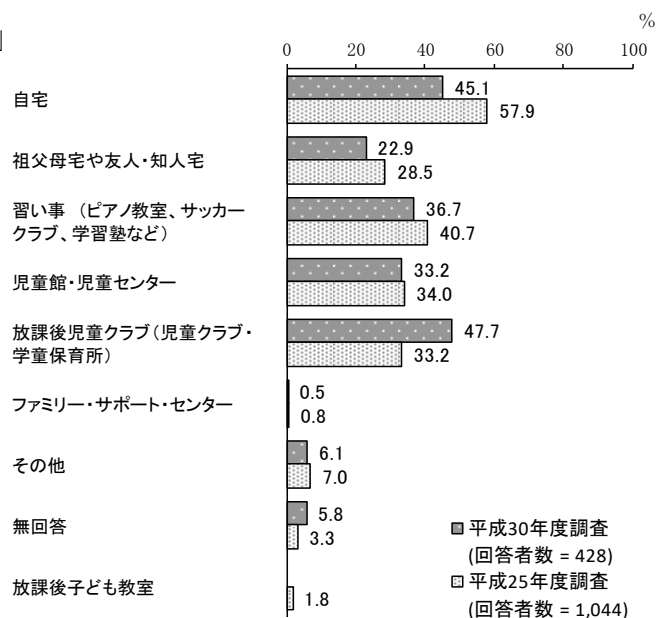
区分	回答者数(件)	1泊	2泊	3泊～5泊	6泊～10泊	11泊～20泊	21泊以上
(同居者を含む)親族・知人にみてもらった	52	26.9	19.2	25.0	15.4	3.8	1.9
短期入所生活援助事業(ショートステイ)を利用した	3	-	33.3	-	-	-	-
イ. 以外の保育事業(認可外保育施設、ベビーシッター等)を利用した	-	-	-	-	-	-	-
仕方なく子どもを同行させた	8	25.0	12.5	12.5	-	-	-
仕方なく子どもだけで留守番をさせた	1	-	-	-	-	-	-
その他	3	-	-	33.3	33.3	-	-

(9) あて名のお子さんの小学校入学後の放課後の過ごし方の希望等について

問 40 小学校低学年（1～3年生）のうち、放課後（平日の学校終了後）の時間をどのような場所で過ごさせたいと希望しますか。当てはまる番号すべてに○をつけ、それぞれ希望する週あたり日数を数字でご記入ください。また、「放課後児童クラブ」の場合には、利用を希望する時間も（ ）内に数字でご記入ください。時間は必ず（例）18時のように24時間制でご記入ください。

「放課後児童クラブ(児童クラブ・学童保育所)」の割合が47.7%と最も高く、次いで「自宅」の割合が45.1%、「習い事(ピアノ教室、サッカークラブ、学習塾など)」の割合が36.7%となっています。

平成25年度調査と比較すると、「放課後児童クラブ(児童クラブ・学童保育所)」の割合が増加しています。一方、「自宅」「祖父母宅や友人・知人宅」の割合が減少しています。



ア. 週間日数

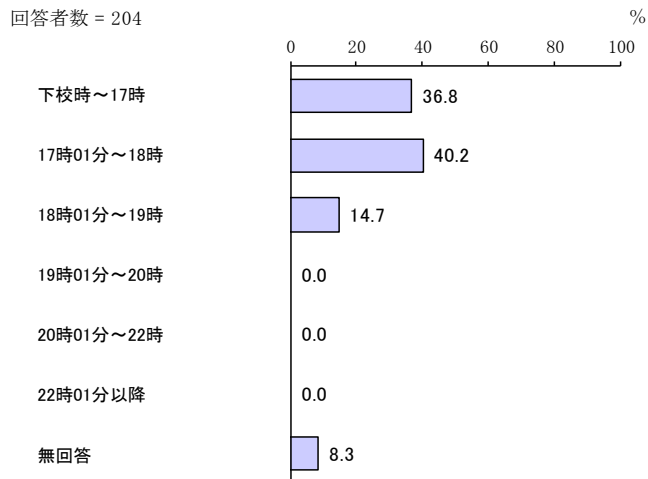
1年間の対処方法をみると、他に比べ、習い事(ピアノ教室、サッカークラブ、学習塾など)で「1日」の割合が、祖父母宅や友人・知人宅で「2日」の割合が高くなっています。また、放課後児童クラブ(児童クラブ・学童保育所)で「5日」の割合が高くなっています。

単位：%

区分	回答者数(件)	1日	2日	3日	4日	5日	6日	無回答
自宅	193	9.3	18.7	22.8	9.8	27.5	3.1	8.8
祖父母宅や友人・知人宅	98	22.4	30.6	10.2	3.1	16.3	1.0	16.3
習い事 (ピアノ教室、サッカークラブ、学習塾など)	157	60.5	29.3	5.7	0.6	-	-	3.8
児童館・児童センター	142	12.0	17.6	14.8	7.0	35.2	-	13.4
放課後児童クラブ(児童クラブ・学童保育所)	204	2.9	8.3	15.2	13.2	47.5	2.0	10.8
ファミリー・サポート・センター	2	-	-	-	-	-	-	100.0
その他	26	26.9	38.5	19.2	-	7.7	-	7.7

イ. 放課後児童クラブ 希望終了時間

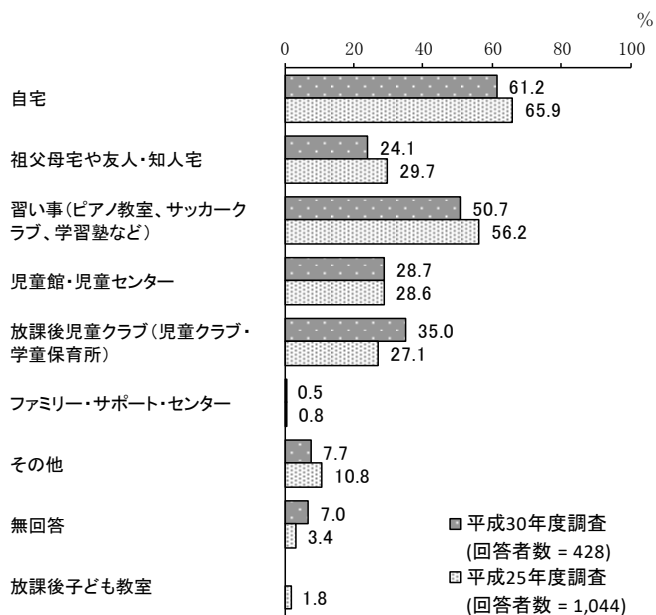
「17時01分～18時」の割合が40.2%と最も高く、次いで「下校時～17時」の割合が36.8%、「18時01分～19時」の割合が14.7%となっています。



問 41 小学校高学年（4～6年生）になったら、放課後（平日の学校終了後）の時間をどのような場所で過ごさせたいと希望しますか。当てはまる番号すべてに○をつけ、それぞれの週当たりの日数を数字でご記入ください。また、「放課後児童クラブ」の場合には利用を希望する時間も（ ）内に数字でご記入ください。時間は、必ず（例）18時のように24時間制でご記入ください。

「自宅」の割合が61.2%と最も高く、次いで「習い事（ピアノ教室、サッカークラブ、学習塾など）」の割合が50.7%、「放課後児童クラブ（児童クラブ・学童保育所）」の割合が35.0%となっています。

平成25年度調査と比較すると、「放課後児童クラブ（児童クラブ・学童保育所）」の割合が増加しています。一方、「祖父母宅や友人・知人宅」「習い事（ピアノ教室、サッカークラブ、学習塾など）」の割合が減少しています。



週間日数

1年間の対処方法をみると、他に比べ、習い事（ピアノ教室、サッカークラブ、学習塾など）で「1日」「2日」の割合が高くなっています。

単位：％

区分	回答者数 (件)	1日	2日	3日	4日	5日	6日	無回答
自宅	262	9.9	23.3	20.2	8.8	27.5	1.5	8.8
祖父母宅や友人・知人宅	103	27.2	33.0	8.7	2.9	15.5	-	12.6
習い事(ピアノ教室、サッカークラブ、 学習塾など)	217	41.0	44.7	9.7	-	0.9	-	3.7
児童館・児童センター	123	16.3	23.6	22.0	4.9	22.8	-	10.6
放課後児童クラブ(児童クラブ・ 学童保育所)	150	10.0	12.0	21.3	10.0	34.7	1.3	10.7

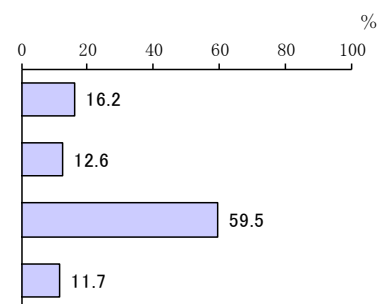
問 42 問 40 または問 41 で「5. 放課後児童クラブ（児童クラブ・学童保育所）」に○をつけた方にうかがいます。お子さんについて、土曜日と日曜日・祝日等に、放課後児童クラブの利用希望はありますか。利用には、一定の利用料がかかります。（1）から（3）のそれぞれについて、当てはまる番号1つに○をつけてください。また利用したい時間帯を、（ ）内に（例）9時～18時のように24時間制でご記入ください。

ア. 土曜日

「利用する必要はない」の割合が59.5%と最も高く、次いで「低学年（1～3年生）の間は利用したい」の割合が16.2%、「高学年（4～6年生）まで利用したい」の割合が12.6%となっています。

回答者数 = 222

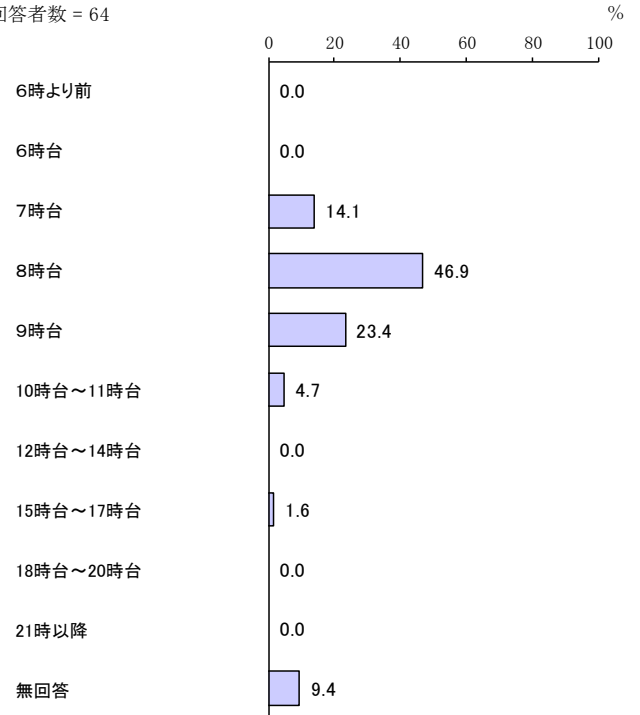
低学年(1～3年生)の間は利用
したい
高学年(4～6年生)まで利用し
たい
利用する必要はない
無回答



(ア) 希望する利用開始時刻

「8時台」の割合が46.9%と最も高く、次いで「9時台」の割合が23.4%、「7時台」の割合が14.1%となっています。

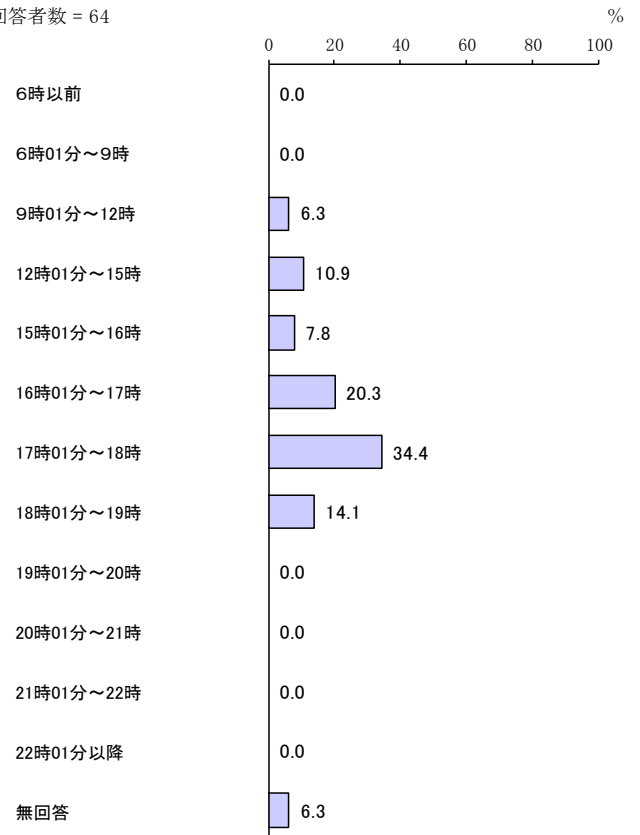
回答者数 = 64



(イ) 希望する利用終了時刻

「17時01分～18時」の割合が34.4%と最も高く、次いで「16時01分～17時」の割合が20.3%、「18時01分～19時」の割合が14.1%となっています。

回答者数 = 64



イ. 日曜・祝日

「利用する必要はない」の割合が78.8%と最も高くなっています。

回答者数 = 222

低学年(1~3年生)の間は利用したい

6.3

高学年(4~6年生)まで利用したい

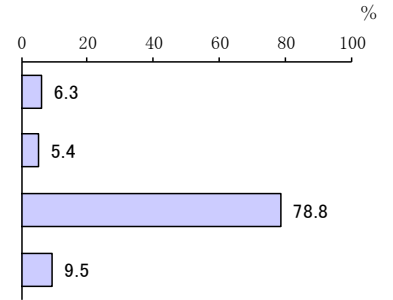
5.4

利用する必要はない

78.8

無回答

9.5



(ア) 希望する利用開始時刻

「8時台」の割合が34.6%と最も高く、次いで「9時台」の割合が30.8%、「7時台」の割合が26.9%となっています。

回答者数 = 26

6時より前

0.0

6時台

0.0

7時台

26.9

8時台

34.6

9時台

30.8

10時台~11時台

3.8

12時台~14時台

0.0

15時台~17時台

0.0

18時台~20時台

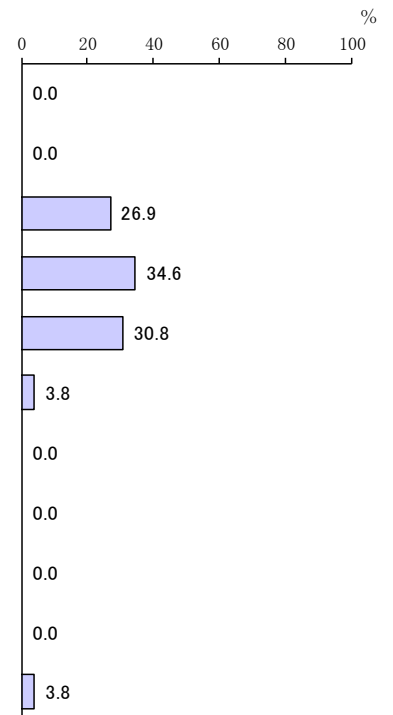
0.0

21時以降

0.0

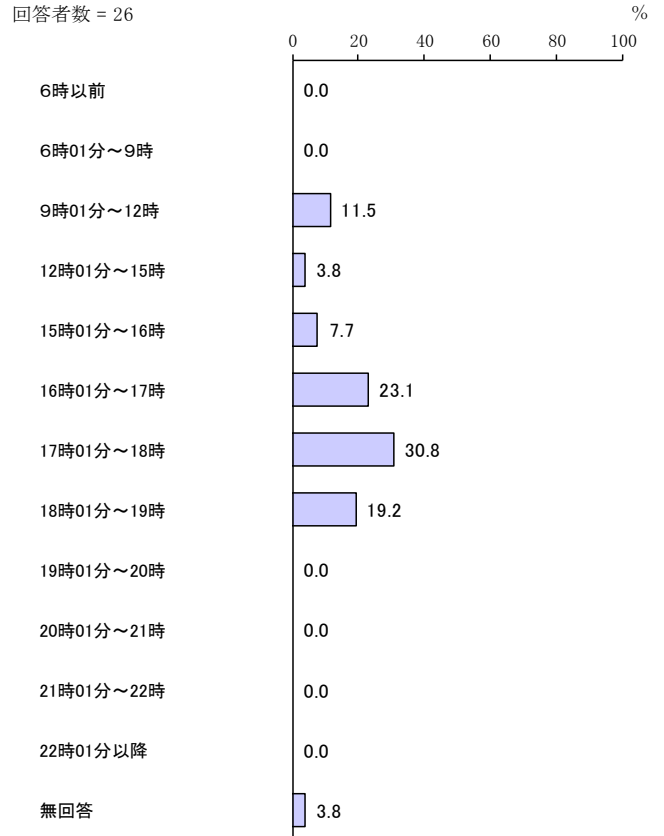
無回答

3.8



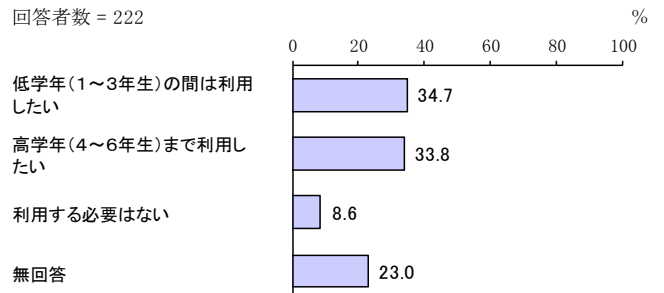
(イ) 希望する利用終了時刻

「17時01分～18時」の割合が30.8%と最も高く、次いで「16時01分～17時」の割合が23.1%、「18時01分～19時」の割合が19.2%となっています。



(3) お子さんについて、夏休み・冬休みなどの長期の休暇期間中の放課後児童クラブの利用希望はありますか。当てはまる番号1つに○をつけて回答してください。また利用したい時間帯を、() 内にご記入ください。

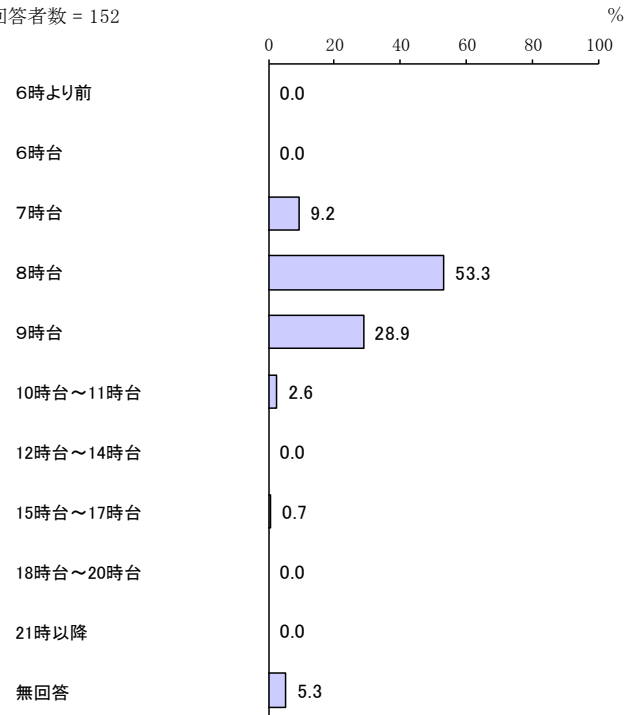
「低学年(1～3年生)の間は利用したい」の割合が34.7%と最も高く、次いで「高学年(4～6年生)まで利用したい」の割合が33.8%となっています。



ア. 希望する利用開始時刻

「8時台」の割合が53.3%と最も高く、次いで「9時台」の割合が28.9%となっています。

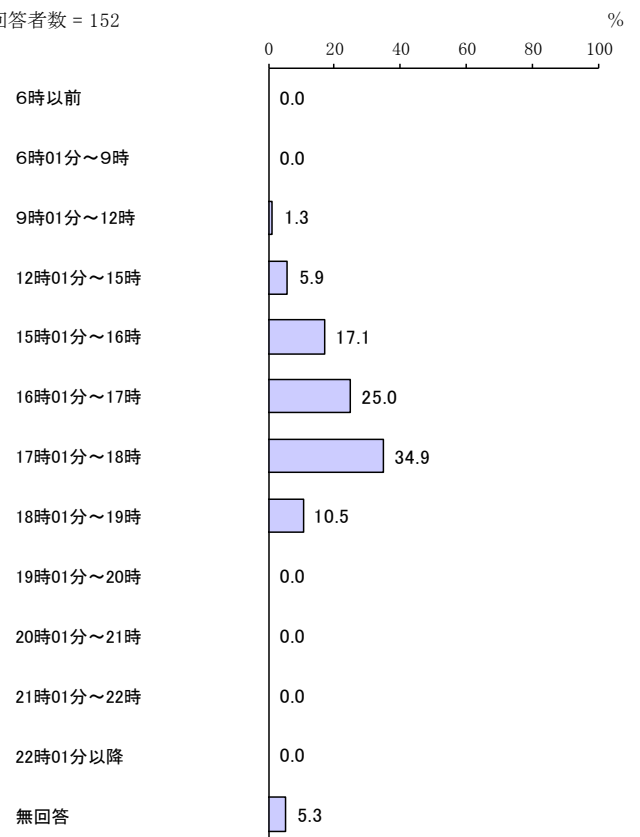
回答者数 = 152



イ. 希望する利用終了時刻

「17時01分～18時」の割合が34.9%と最も高く、次いで「16時01分～17時」の割合が25.0%、「15時01分～16時」の割合が17.1%となっています。

回答者数 = 152



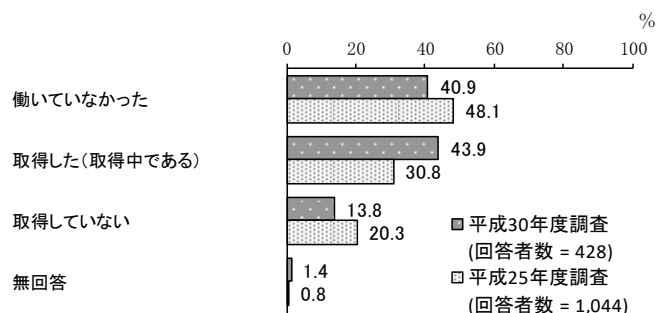
(10) 育児休業や短時間勤務制度など職場での仕事と子育ての両立支援制度について

問 43 お子さんが生まれた時、父母のいずれかもしくは双方が育児休業を取得しましたか。母親、父親それぞれについて、当てはまる番号1つに○をつけてください。
 「2. 取得した（取得中である）」に○をした方は、その取得日数を（ ）内に数字でご記入ください。また、「3. 取得していない」に○をした方は、その理由を選択してご記入ください。

ア. 母親

「取得した（取得中である）」の割合が43.9%と最も高く、次いで「働いていなかった」の割合が40.9%、「取得していない」の割合が13.8%となっています。

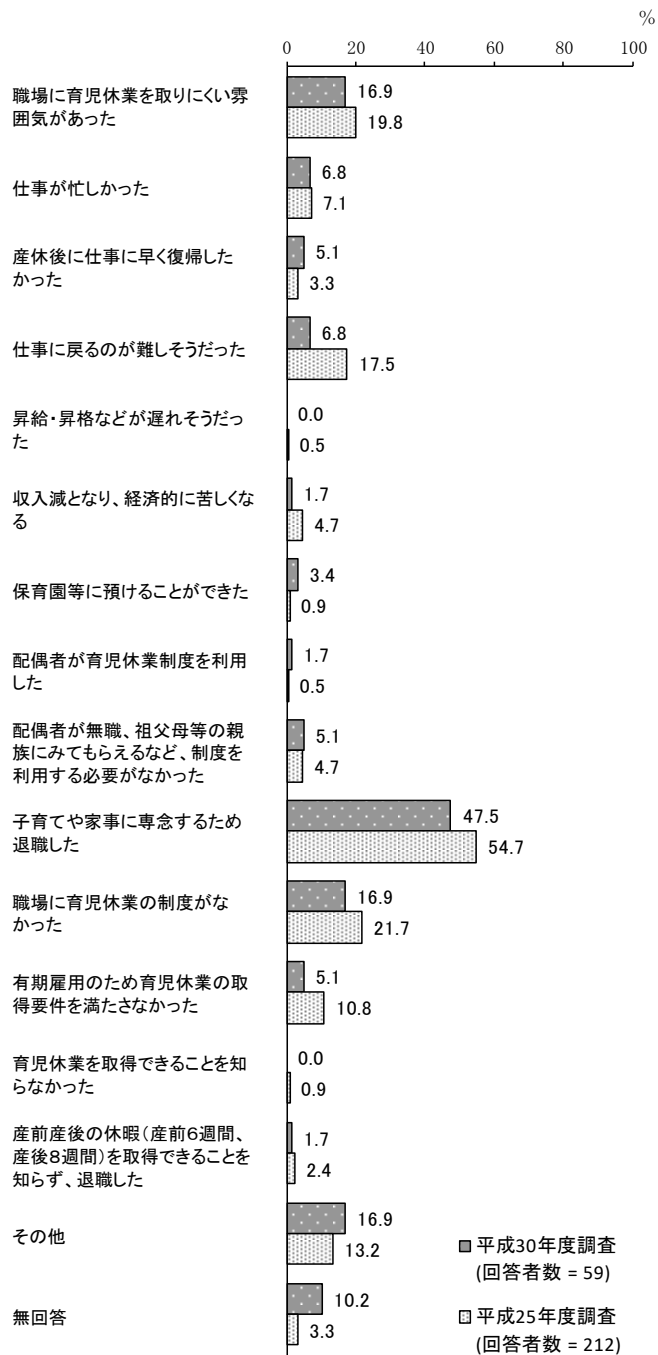
平成25年度調査と比較すると、「取得した（取得中である）」の割合が増加しています。一方、「働いていなかった」「取得していない」の割合が減少しています。



取得していない理由

「子育てや家事に専念するため退職した」の割合が47.5%と最も高く、次いで「職場に育児休業を取りにくい雰囲気があった」、「職場に育児休業の制度がなかった」の割合が16.9%となっています。

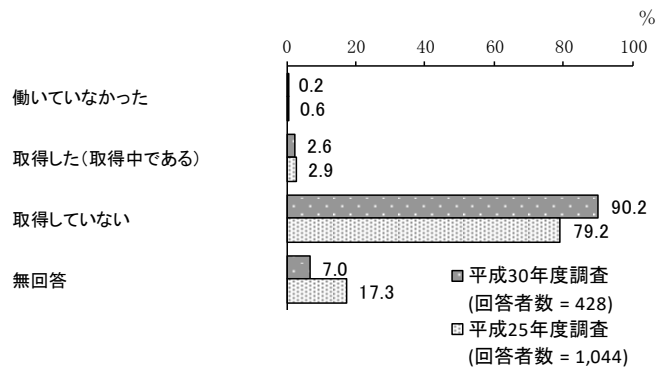
平成25年度調査と比較すると、「仕事に戻るのが難しそうだった」「子育てや家事に専念するため退職した」「有期雇用のため育児休業の取得要件を満たさなかった」の割合が減少しています。



イ. 父親

「取得していない」の割合が90.2%と最も高くなっています。

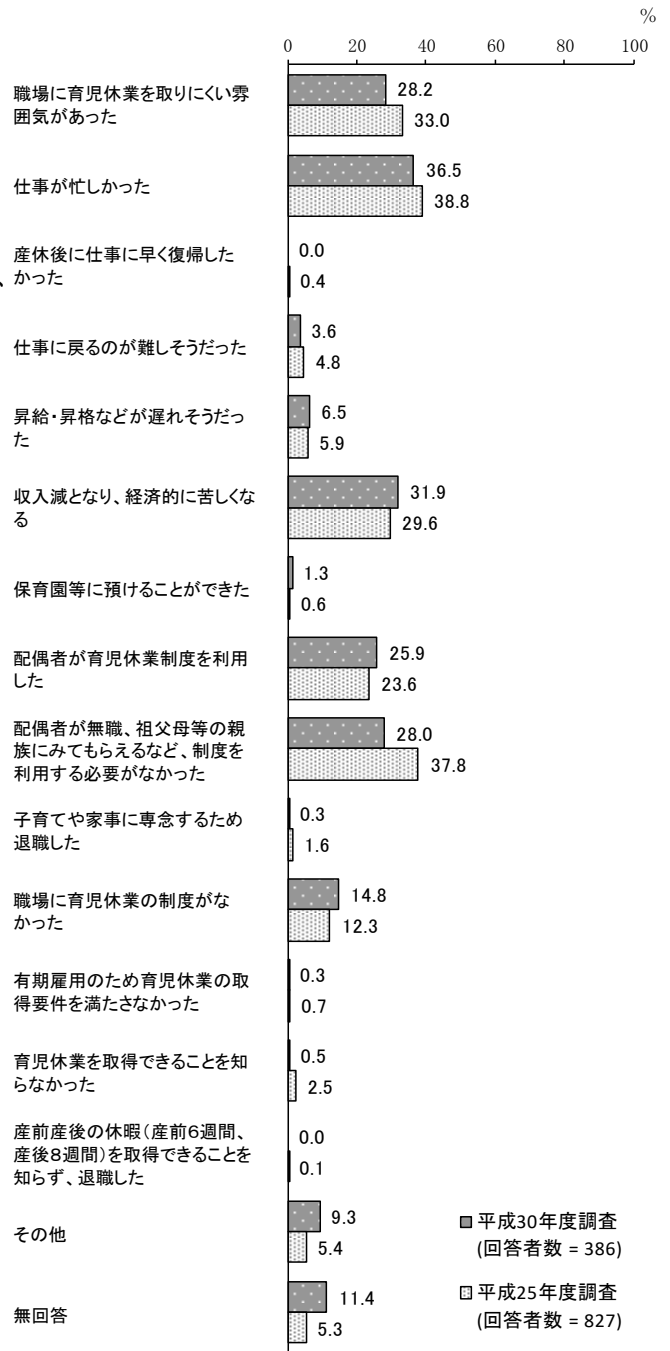
平成25年度調査と比較すると、「取得していない」の割合が増加しています。



取得していない理由

「仕事が忙しかった」の割合が36.5%と最も高く、次いで「収入減となり、経済的に苦しくなる」の割合が31.9%、「職場に育児休業を取りにくい雰囲気があった」の割合が28.2%となっています。

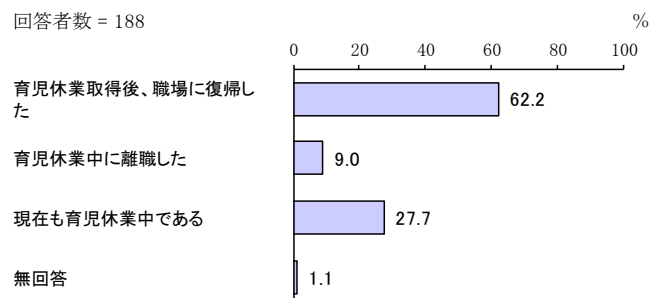
平成25年度調査と比較すると、「配偶者が無職、祖父母等の親族にみてもらえるなど、制度を利用する必要がなかった」の割合が減少しています。



問44 問43で「2. 取得した(取得中である)」と回答した方にうかがいます。育児休業取得後、職場に復帰しましたか。当てはまるもの1つを選択して右の欄にそれぞれ○を記入してください。

ア. 母親

「育児休業取得後、職場に復帰した」の割合が62.2%と最も高く、次いで「現在も育児休業中である」の割合が27.7%となっています。

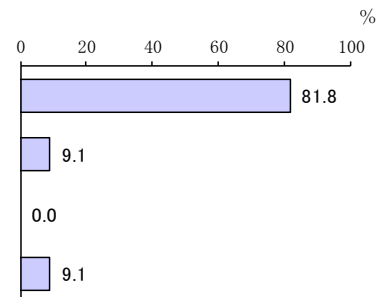


イ. 父親

「育児休業取得後、職場に復帰した」の割合が81.8%と最も高くなっています。

回答者数 = 11

育児休業取得後、職場に復帰した
育児休業中に離職した
現在も育児休業中である
無回答



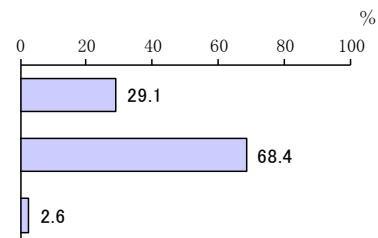
問 45 問 44 で「1. 育児休業取得後、職場に復帰した」と回答した方にうかがいます。育児休業から職場に復帰したのは、4月の保育園等の入園に合わせたタイミングでしたか。あるいはそれ以外でしたか。どちらか1つを選択し右の欄にそれぞれ○を記入してください。

ア. 母親

「4月から」の割合が29.1%、「それ以外だった」の割合が68.4%となっています。

回答者数 = 117

4月から
それ以外だった
無回答



イ. 父親

「それ以外だった」の件数が9件となっています。

問 46 問 44 で「1. 育児休業取得後、職場に復帰した」と回答した方に再びうかがいます。育児休業からの職場復帰時には、「短時間勤務制度」を利用しましたか。当てはまるもの1つを選択し、右の欄にそれぞれ○を記入してください。

ア. 母親

「利用した」の割合が 45.3%と最も高く、次いで「利用したかったが、利用しなかった（利用できなかった）」の割合が 26.5%、「利用する必要がなかった（フルタイムで働きたかった、もともと短時間勤務だった）」の割合が 21.4%となつてい

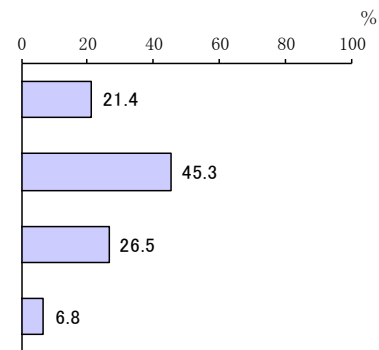
回答者数 = 117

利用する必要がなかった(フルタイムで働きたかった、もともと短時間勤務だった)

利用した

利用したかったが、利用しなかった(利用できなかった)

無回答



イ. 父親

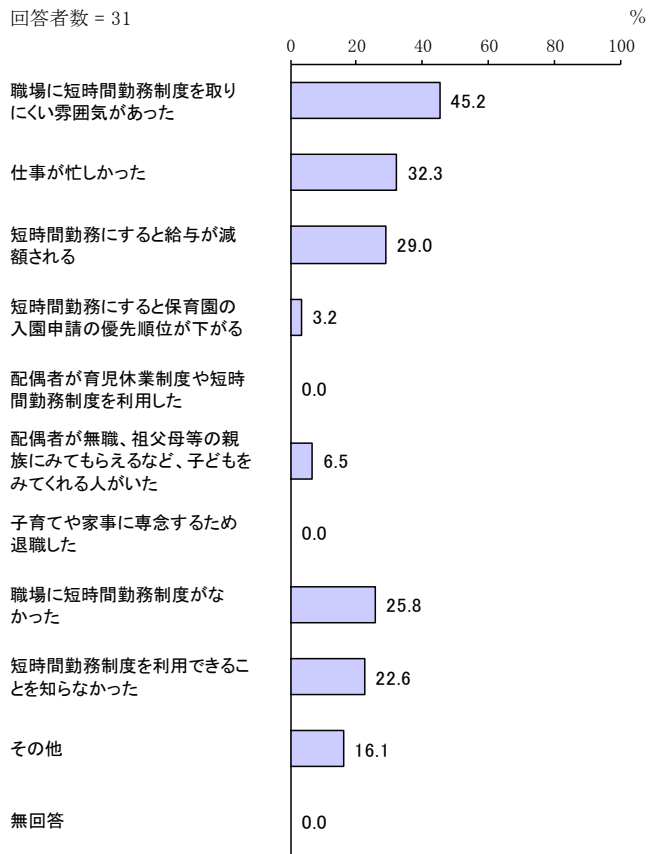
「利用する必要がなかった（フルタイムで働きたかった、もともと短時間勤務だった）」が 6 件となっています。「利用したかったが、利用しなかった（利用できなかった）」が 1 件となっています。

問 47 問 46 で「利用したかったが、利用しなかった（利用できなかった）」と回答した方にかかっています。「短時間勤務制度」を利用しなかった（利用できなかった）理由はなんですか。当てはまるものすべてを選択し、右の欄にそれぞれ○を記入してください。

ア. 母親

「職場に短時間勤務制度を取りにくい雰囲気があった」の割合が 45.2%と最も高く、次いで「仕事が忙しかった」の割合が 32.3%、「短時間勤務にすると給与が減額される」の割合が 29.0%となっています。

回答者数 = 31



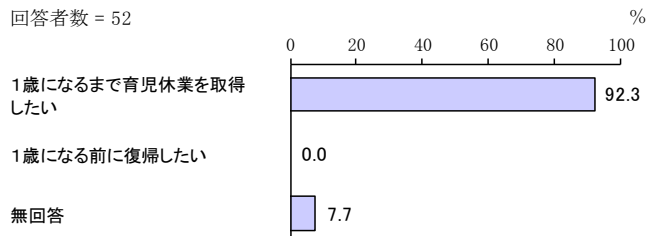
イ. 父親

「仕事が忙しかった」、「配偶者が育児休業制度や短時間勤務制度を利用した」が 1 件となっています。

問 48 問 44 で「3. 現在も育児休業中である」と回答した方にうかがいます。お子さんが1歳になったときに必ず利用できる保育・幼稚園等があれば、1歳になるまで育児休業を取得しますか。または、子どもを預けられる保育・幼稚園等があっても1歳になる前に復帰しますか。当てはまる番号1つに○をつけてください。

ア. 母親

「1歳になるまで育児休業を取得したい」の割合が92.3%、「1歳になる前に復帰したい」の割合が0.0%となっています。



イ. 父親

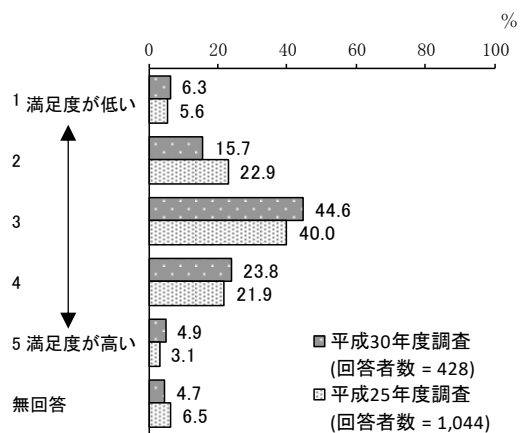
有効回答がありませんでした。

(11) 子育て環境の整備や支援等について

問 49 すべての方に、上田市における子育ての環境や支援についての満足度をうかがいます。次のうち、当てはまる番号の1つに○をつけてください。

「3」の割合が44.6%と最も高く、次いで「4」の割合が23.8%、「2」の割合が15.7%となっています。

平成25年度調査と比較すると、「2」の割合が減少しています。



問 50 問 49 で回答いただいた満足度の理由はなんですか。その理由を記入してください（自由回答欄）。

(1) 遊び場が整っていないため (36 件)

- ・ 遊ばせる場所が少ない。近くに公園など気軽に行ける所がない。散歩に行きたいけど歩道が狭くて危ない。
- ・ ほぼ満足していますが。もう少し公園など子供が楽しめる場所を増やして欲しい。

(2) 支援センターが整っているため (35 件)

- ・ 支援センターがとても利用しやすい。土日でも利用できるのが嬉しい。
- ・ 支援センターが沢山あって、使用もしやすく、先生達の雰囲気がどこへ行っても良く、相談もしやすい。リフレッシュできる。

(3) 医療サービスに満足できないので (22 件)

- ・ 医療費を無料にしてほしい。
- ・ 医療に関して満足できないから…。インフルエンザの予防接種費用の軽減など希望したい。

(4) 支援体制が整っていないので (17 件)

- ・ 支援制度が整っていない。または費用が高い。
- ・ 多胎児の家族への金銭的な支援を含めてもっと充実してほしい。

(5) 保育料が高いため (16 件)

- ・ 保育料が高い。子育てサポート、もっとお得感を出してほしい。
- ・ 保育料は幼稚園の授業料が他市町村に比べて高いと思うから（出産費用も）。

(6) 遊び場が整っているため (11 件)

- ・ 子供が遊べる場所が多い。
- ・ 仕事の都合で上田市にやってきたが、にじいろ広場はとても利用しやすかった。前いた市よりとてもいい。

(7) 支援体制が整っているので (10 件)

- ・ 今のところ、支援を受けられなくて困った事がないので満足度は高いです。
- ・ 常に発達・教育・子育てセンターなど設備など整っている。

(8) 子ども向けのイベントがあるため (9 件)

- ・ 子育てのイベントが多くある。相談先が多くて安心。
- ・ 上田市中心部はイベントも多く子育てを応援する場所も多い（他より）。

(9) 医療サービスが良いので (9 件)

- ・ 医療費窓口 500 円になり良かったです。
- ・ 医療費の負担が少なく助かっている。

(10) 保育園に入りにくいので (9 件)

- ・ 保育園入りたい時に入れにくい。産前産後 6 カ月仕事してなくても、保育園利用出来るはずが出来ない。
- ・ 保育園に昨年入れなかった（未満児・第 2 子）。未満児でも利用しやすくしてほしい。

(11) 保育園の対応が良い (7 件)

- ・ 子育てしにくい環境ではないので。保育園も利用しやすく、助かっています。
- ・ 待機児童をあまりなく保育園に預けられるので安心して育休を取得できた。2 人目育休中も上の子を預かってもらえるので余裕を持って子育てできて有難い。

(12) 保育園の対応が悪い（7件）

- ・ 保育園の入園決定通知が届くのが遅い！子供の預け先が決まらないうち、思う様に就職活動ができない。
- ・ 保育園を転園したいのに出来ない。保育課の対応が悪いため。はっきりした理由を言ってくれなくて困っている。

(13) 保育園に入りやすいので（5件）

- ・ 自分の希望するタイミングで保育園に入れた。保育園の対応もよい。
- ・ 近くに保育園があり1歳～入れたので職場にも復帰でき良かったと思っている。

(14) 保育士が足りていないので（4件）

- ・ 保育士が少なすぎる。待機児童がいないというが、保育士が少ない中、無理矢理子供を入所させていると思う。
- ・ 保育士の方々が大変そう。人数や施設等の見直しをしてほしい。

(15) 市政に満足していないので（5件）

- ・ 職場保育の斡旋が必要な時代、もっと子供を増やししやすい市にして。
- ・ 土曜保育実施園が市内の中で地域差が大きく有り（偏っている）、利用できない地域がある為。

(16) 情報が少ないため（4件）

- ・ 転入してきたのであまり情報がない。
- ・ 子供に関する情報が少ない。

(17) 子育て環境に満足しているので（7件）

- ・ 上田市は子育てしやすい。環境、自然が良い。
- ・ 上田でしか子育て経験がないので他との比較は出来ませんが力が入っている様に感じます。環境は良いと感じます。

(18) 子育て環境に満足していないので（4件）

- ・ 他県などでもっと子育てしやすい所があるとテレビで見たりするのでこれから上田もよくなっていくのではないかと期待を込めて3にしました。
- ・ 子供が荒れる、親の育て方が悪いという割に、子供を産んだらすぐ働かなければならないことに腹が立つ。せめて、子供が1才になるまで、子育てをできる環境であってほしい。

(19) 病児保育が利用しにくいので（3件）

- ・ 病児保育の受け入れ人数が少なすぎる。利用者がいっぱい利用できない事がある。
- ・ 病児保育等の制度がもう少し使い勝手がよく充実すると良いと思います。

(20) 障がい児等への支援が充実しているので（3件）

- ・ 月に1度言語聴覚士の方に発音指導、訓練をして頂いたがとても良かった。その際の健康推進課の方の対応もとても良かった。
- ・ 障がいがある親が子供を育てるのに、欠点な所は保育園にカバーして下さった事、3人目は無償化で生活苦にならず済んでいて助かってます。

(21) 子育て支援施設が整っているので（3件）

- ・ 保健センターに行きやすかった（保健師さんが皆優しかった）。
- ・ 人まち元気センターが使いやすい。

(22) 様々なサービスがあるため（2件）

- ・ 利用した事は少ないが、いろんなサービスがあると思うから。
- ・ 子育て環境が以前住んでいた市に比べて充実していると感じる。無料で利用できるサービスも多い。

(23) 障がい児等への支援が充実していないので（2件）

- ・ 子供の発達について不安を感じた時に市の方に相談するも納得できる（安心できる）返答アドバイスが頂けず、スッキリしない事があった。
- ・ 下の子がたまたま健康児な為基本満足ですが、長男はADHDでしたので、発達の遅れの子へのサポートを生きている世の中の皆さんが正しく知る事だと願っています。

(24) 市政に満足しているので（2件）

- ・ 今後も期待しています。
- ・ 今まででたすけてもらった事があるから。

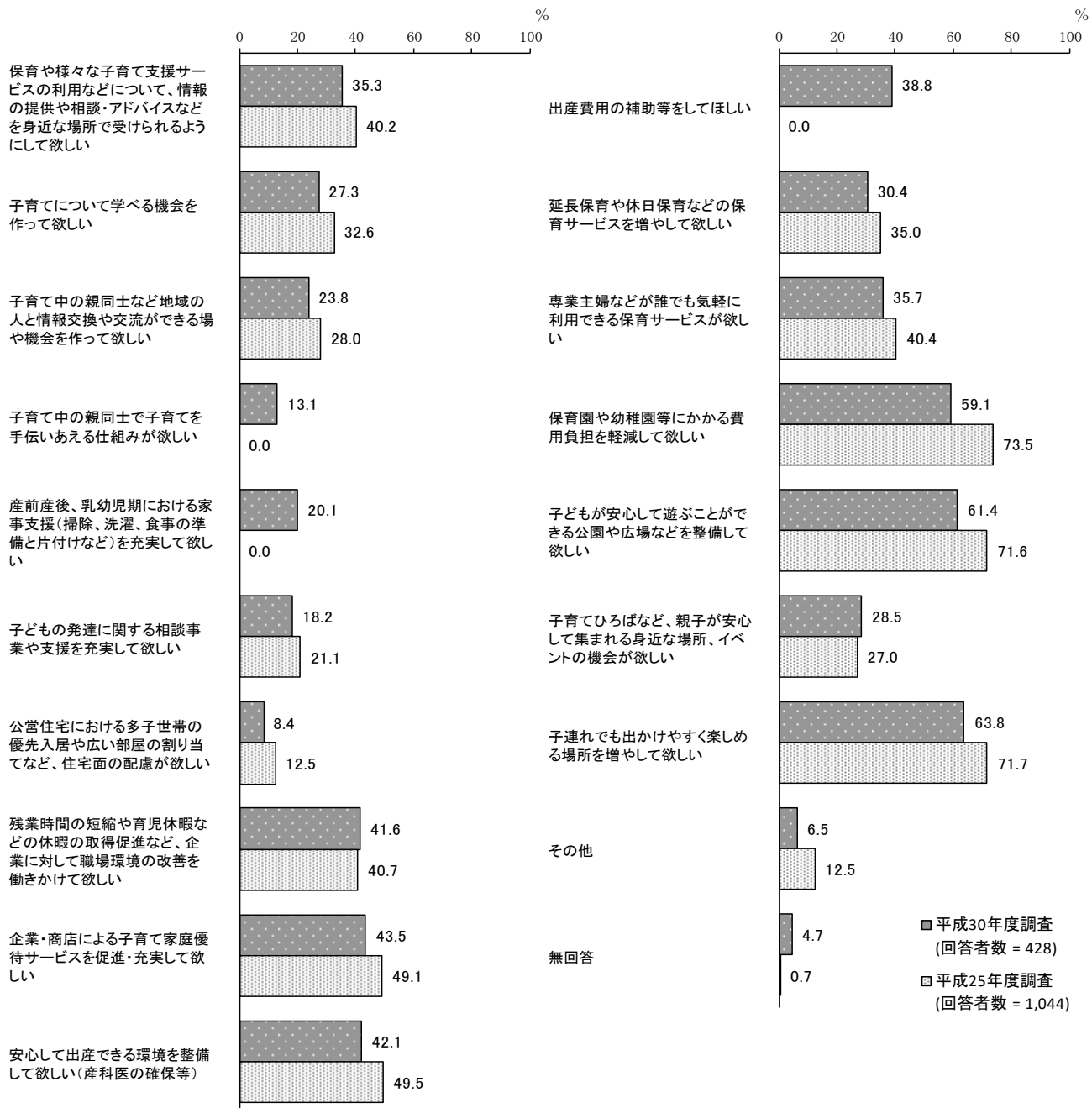
(25) その他（8件）

- ・ 離乳食の事で栄養士に家に来て貰った。離乳食作りに自信を持てた。
- ・ ベビーシッターを簡単に利用できない。

問 51 すべての方にうかがいます。子育ての環境整備の充実のために希望する支援策について、次の中からあてはまるものすべてに○をつけてください。

「子連れでも出かけやすく楽しめる場所を増やして欲しい」の割合が63.8%と最も高く、次いで「子どもが安心して遊ぶことができる公園や広場などを整備して欲しい」の割合が61.4%、「保育園や幼稚園等にかかる費用負担を軽減して欲しい」の割合が59.1%となっています。

平成 25 年度調査と比較すると、「子育て中の親同士で子育てを手伝いあえる仕組みが欲しい」「産前産後、乳幼児期における家事支援（掃除、洗濯、食事の準備と片付けなど）を充実して欲しい」「出産費用の補助等をしてほしい」の割合が増加しています。一方、「子育てについて学べる機会を作って欲しい」「企業・商店による子育て家庭優待サービスを促進・充実して欲しい」「安心して出産できる環境を整備して欲しい（産科医の確保等）」「保育園や幼稚園等にかかる費用負担を軽減して欲しい」「子どもが安心して遊ぶことができる公園や広場などを整備して欲しい」「子連れでも出かけやすく楽しめる場所を増やして欲しい」の割合が減少しています。



【地域子育て支援拠点事業を利用していない人別（問51×問2×問14で「利用していない」と回答した人）】

地域子育て支援拠点事業を利用していない人別でみると、他に比べ、0歳で「保育園や幼稚園等にかかる費用負担を軽減して欲しい」の割合が、1歳で「子連れでも出かけやすく楽しめる場所を増やして欲しい」の割合が高くなっています。

単位：%

区分	回答者数（件）	保育や様々な子育て支援サービスの利用などについて、情報の提供や相談・アドバイスなどを身近な場所で受けられるようにして欲しい	子育てについて学べる機会を作りたい	子育て中の親同士など地域の人と情報交換や交流ができる場や機会を作りたい	子育て中の親同士で子育てを手伝いあえる仕組みが欲しい	産前産後、乳幼児期における家事支援（掃除、洗濯、食事の準備と片付けなど）を充実して欲しい	子どもの発達に関する相談事業や支援を充実して欲しい	公営住宅における多子世帯の優先入居や広い部屋の割り当てなど、住宅面の配慮が欲しい	残業時間の短縮や育児休暇などの休暇の取得促進など、企業に対して職場環境の改善を働きかけて欲しい	企業・商店による子育て家庭優待サービスを促進・充実して欲しい
0歳	15	53.3	20.0	53.3	13.3	13.3	13.3	6.7	66.7	33.3
1歳	19	52.6	36.8	31.6	31.6	31.6	26.3	10.5	42.1	42.1
2歳	26	34.6	23.1	15.4	3.8	19.2	19.2	15.4	42.3	53.8

区分	安心して出産できる環境を整備して欲しい（産科医の確保等）	出産費用の補助等をしてほしい	延長保育や休日保育などの保育サービスを増やして欲しい	専業主婦などが誰でも気軽に利用できる保育サービスが欲しい	保育園や幼稚園等にかかる費用負担を軽減して欲しい	子どもが安心して遊ぶことができる公園や広場などを整備して欲しい	子育てひろばなど、親子が安心して集まれる身近な場所、イベントの機会が欲しい	子連れでも出かけやすく楽しめる場所を増やして欲しい	その他	無回答
0歳	53.3	53.3	46.7	13.3	80.0	66.7	33.3	66.7	—	—
1歳	42.1	31.6	52.6	42.1	73.7	52.6	26.3	73.7	10.5	5.3
2歳	42.3	50.0	34.6	30.8	61.5	57.7	11.5	57.7	7.7	3.8

【日ごろの悩み別（問 51×問 12）】

日ごろの悩み別でみると、他に比べ、保育園・幼稚園などの職員との関係に関すること、妻・夫と子育てに関して意見が合わないことで「保育園や幼稚園等にかかる費用負担を軽減して欲しい」の割合が、子育てのストレスがたまって、子どもに手を上げたり、世話をしなかったりすることで「子どもが安心して遊ぶことができる公園や広場などを整備して欲しい」の割合が、保育園・幼稚園などの職員との関係に関すること、自分の子育てについて、親族・近隣の人・職場などまわりの見目が気になることで「子連れでも出かけやすく楽しめる場所を増やして欲しい」の割合が高くなっています。また、各事業において、「保育や様々な子育て支援サービスの利用などについて、情報の提供や相談・アドバイスなどを身近な場所で受けられるようにして欲しい」「残業時間の短縮や育児休暇などの休暇の取得促進など、企業に対して職場環境の改善を働きかけて欲しい」「保育園や幼稚園等にかかる費用負担を軽減して欲しい」「子どもが安心して遊ぶことができる公園や広場などを整備して欲しい」の割合が高くなる傾向がみられます。

単位：%

区分	回答者数（件）	保育や様々な子育て支援サービスの利用などについて、情報の提供や相談・アドバイスなどを身近な場所で受けられるようにして欲しい	子育てについて学べる機会を作って欲しい	子育て中の親同士など地域の人と情報交換や交流ができる場や機会を作りたい	子育て中の親同士で子育てを手伝いあえる仕組みが欲しい	産前産後、乳幼児期における家事支援（掃除、洗濯、食事の準備と片付けなど）を充実して欲しい	子どもの発達に関する相談事業や支援を充実して欲しい	公営住宅における多子世帯の優先入居や広い部屋の割り当てなど、住宅面の配慮が欲しい	残業時間の短縮や育児休暇などの休暇の取得促進など、企業に対して職場環境の改善を働きかけて欲しい	企業・商店による子育て家庭優待サービスを促進・充実して欲しい
病気や発育・発達に関すること	130	46.2	37.7	33.1	18.5	20.0	35.4	7.7	45.4	46.2
食事や栄養に関すること	154	41.6	33.1	31.8	16.2	28.6	19.5	8.4	46.1	47.4
育児やしつけに関すること	211	39.8	33.6	29.9	16.1	22.3	19.4	6.6	44.5	46.9
子どもとの接し方に関すること	109	45.0	37.6	30.3	21.1	27.5	26.6	8.3	44.0	43.1
子どもとの時間を十分に取れないこと	80	35.0	26.3	28.8	15.0	25.0	28.8	8.8	52.5	45.0
話し相手や相談相手がないこと	19	63.2	63.2	68.4	42.1	26.3	36.8	15.8	42.1	36.8
仕事や自分のやりたいことが十分できないこと	90	40.0	33.3	30.0	13.3	32.2	27.8	5.6	47.8	51.1
子育てにかかる経済的な負担に関すること	150	38.7	31.3	26.0	10.7	24.0	21.3	12.0	50.7	51.3
子どもの教育に関すること	119	37.0	36.1	28.6	15.1	21.8	21.0	7.6	43.7	50.4
他の保護者との関係に関すること	35	37.1	40.0	42.9	25.7	17.1	17.1	14.3	60.0	54.3
友だちとの関係（いじめ等を含む）に関すること	43	32.6	32.6	23.3	20.9	18.6	32.6	7.0	46.5	48.8
登園拒否に関すること	4	75.0	50.0	50.0	50.0	25.0	75.0	—	50.0	75.0
保育園・幼稚園などの職員との関係に関すること	11	27.3	27.3	27.3	27.3	45.5	18.2	27.3	36.4	63.6
自宅・勤務場所の近くの保育園・幼稚園の利用ができないこと	12	66.7	25.0	41.7	25.0	50.0	16.7	16.7	66.7	58.3
子どもをしっかりと育てているような気がする	104	39.4	36.5	30.8	20.2	21.2	26.0	7.7	49.0	45.2
夫婦関係に関すること	33	45.5	48.5	39.4	24.2	33.3	21.2	12.1	30.3	42.4
家庭内暴力に関すること	—	—	—	—	—	—	—	—	—	—
子育てに関して妻・夫の協力が少ないこと	31	51.6	51.6	41.9	19.4	29.0	25.8	9.7	35.5	32.3
妻・夫と子育てに関して意見が合わないこと	23	56.5	60.9	60.9	30.4	34.8	26.1	13.0	30.4	52.2
妻・夫以外に子育てを手伝ってくれる人がいないこと	28	46.4	39.3	42.9	25.0	39.3	14.3	7.1	50.0	42.9
地域の子育て支援サービスの内容や利用・申込方法がよくわからないこと	13	69.2	38.5	61.5	30.8	23.1	30.8	7.7	46.2	53.8
自分の子育てについて、親族・近隣の人・職場などまわりの見目が気になること	17	58.8	58.8	52.9	23.5	29.4	41.2	—	41.2	52.9
子育てのストレスがたまって、子どもに手を上げたり、世話をしなかったりすること	15	46.7	46.7	40.0	20.0	26.7	46.7	6.7	66.7	40.0
その他	10	30.0	30.0	30.0	20.0	40.0	20.0	20.0	30.0	60.0

区分	安心して出産できる環境を整備して欲しい(産科医の確保等)	出産費用の補助等をしてほしい	延長保育や休日保育などの保育サービスを増やして欲しい	専業主婦などが誰でも気軽に利用できる保育サービスが欲しい	保育園や幼稚園等にかかる費用負担を軽減して欲しい	子どもが安心して遊ぶことができる公園や広場などを整備して欲しい	子育てひろばなど、親子が安心して集まれる身近な場所、イベントの機会が欲しい	子連れでも出かけやすく楽しめる場所を増やして欲しい	その他	無回答
病気や発育・発達に関すること	46.2	40.8	35.4	37.7	57.7	63.1	35.4	72.3	4.6	3.8
食事や栄養に関すること	48.7	42.9	34.4	39.0	61.7	66.2	33.8	66.2	7.1	4.5
育児やしつけに関すること	45.5	38.9	36.5	38.9	59.7	64.0	29.4	67.8	6.2	3.3
子どもとの接し方に関すること	48.6	43.1	39.4	37.6	57.8	60.6	35.8	62.4	6.4	2.8
子どもとの時間を十分に取れないこと	41.3	33.8	37.5	23.8	55.0	62.5	28.8	67.5	6.3	5.0
話し相手や相談相手がないこと	63.2	47.4	42.1	36.8	63.2	63.2	42.1	73.7	10.5	10.5
仕事や自分のやりたいことが十分できないこと	43.3	40.0	41.1	48.9	60.0	62.2	31.1	67.8	10.0	6.7
子育てにかかる経済的な負担に関すること	46.0	48.0	38.0	34.7	70.0	63.3	30.0	66.7	9.3	5.3
子どもの教育に関すること	50.4	39.5	37.0	39.5	69.7	70.6	37.0	72.3	10.1	2.5
他の保護者との関係に関すること	54.3	42.9	40.0	34.3	74.3	71.4	31.4	77.1	5.7	2.9
友だちとの関係(いじめ等を含む)に関すること	58.1	39.5	41.9	39.5	60.5	74.4	37.2	72.1	4.7	7.0
登園拒否に関すること	50.0	50.0	50.0	25.0	50.0	25.0	25.0	75.0	—	—
保育園・幼稚園などの職員との関係に関すること	36.4	45.5	45.5	36.4	90.9	45.5	54.5	81.8	—	—
自宅・勤務場所の近くの保育園・幼稚園の利用ができないこと	66.7	50.0	50.0	66.7	58.3	66.7	33.3	75.0	8.3	—
子どもをしかりすぎているような気がする	46.2	36.5	35.6	36.5	52.9	62.5	33.7	64.4	8.7	2.9
夫婦関係に関すること	36.4	36.4	36.4	39.4	60.6	60.6	42.4	69.7	12.1	12.1
家庭内暴力に関すること	—	—	—	—	—	—	—	—	—	—
子育てに関して妻・夫の協力が少ないこと	38.7	48.4	38.7	41.9	64.5	45.2	32.3	71.0	6.5	12.9
妻・夫と子育てに関して意見が合わないこと	47.8	47.8	56.5	52.2	91.3	65.2	52.2	78.3	17.4	4.3
妻・夫以外に子育てを手伝ってくれる人がいないこと	46.4	32.1	50.0	50.0	57.1	57.1	32.1	64.3	14.3	10.7
地域の子育て支援サービスの内容や利用・申込方法がよくわからないこと	61.5	46.2	46.2	53.8	69.2	76.9	38.5	69.2	15.4	7.7
自分の子育てについて、親族・近隣の人・職場などまわりの見る目が気になること	35.3	41.2	35.3	47.1	64.7	52.9	35.3	82.4	5.9	—
子育てのストレスがたまって、子どもに手を上げたり、世話をしなかつたりすること	46.7	53.3	33.3	60.0	60.0	86.7	26.7	66.7	13.3	—
その他	30.0	30.0	50.0	30.0	60.0	70.0	10.0	80.0	30.0	—

【母親の就労状況別（問 51×問 17）】

母親の就労状況別でみると、他に比べ、パート・アルバイトなどで働いているが、産休・育休・介護休業中等であるで「子どもが安心して遊ぶことができる公園や広場などを整備して欲しい」「子連れでも出かけやすく楽しめる場所を増やして欲しい」の割合が高くなっています。

単位：%

区分	回答者数（件）	保育や様々な子育て支援サービスの利用などについて、情報の提供や相談・アドバイスを身近な場所で受けられるようにして欲しい	子育てについて学べる機会を作って欲しい	子育て中の親同士など地域の人と情報交換や交流ができる場や機会を作って欲しい	子育て中の親同士で子育てを手伝いあえる仕組みが欲しい	産前産後、乳幼児期における家事支援（掃除、洗濯、食事の準備と片付けなど）を充実して欲しい	子どもの発達に関する相談事業や支援を充実して欲しい	公営住宅における多子世帯の優先入居や広い部屋の割り当てなど、住宅面の配慮が欲しい	残業時間の短縮や育児休暇などの休暇の取得促進など、企業に対して職場環境の改善を働きかけて欲しい	企業・商店による子育て家庭優待サービスを促進・充実して欲しい
フルタイムで働いている	96	24.0	13.5	9.4	8.3	15.6	22.9	7.3	41.7	47.9
フルタイムで働いているが、産休・育休・介護休業中等である	55	45.5	40.0	32.7	21.8	27.3	14.5	5.5	65.5	36.4
パート・アルバイトなどで働いている	126	34.9	31.0	18.3	9.5	21.4	19.0	8.7	35.7	45.2
パート・アルバイトなどで働いているが、産休・育休・介護休業中等である	19	36.8	36.8	36.8	26.3	26.3	15.8	5.3	42.1	57.9
以前は働いていたが、現在は働いていない	125	40.8	28.8	36.0	15.2	19.2	16.0	10.4	39.2	41.6
これまで働いたことがない	2	—	—	—	—	—	—	—	—	—

区分	安心して出産できる環境を整備して欲しい(産科医の確保等)	出産費用の補助等をしてほしい	延長保育や休日保育などの保育サービスを増やして欲しい	専業主婦などが誰でも気軽に利用できる保育サービスが欲しい	保育園や幼稚園等にかかる費用負担を軽減して欲しい	子どもが安心して遊ぶことができる公園や広場などを整備して欲しい	子育てひろばなど、親子が安心して集まれる身近な場所、イベントの機会が欲しい	子連れでも出かけやすく楽しめる場所を増やして欲しい	その他	無回答
フルタイムで働いている	43.8	33.3	37.5	12.5	54.2	57.3	19.8	58.3	7.3	5.2
フルタイムで働いているが、産休・育休・介護休業中等である	38.2	41.8	40.0	29.1	52.7	60.0	34.5	67.3	10.9	1.8
パート・アルバイトなどで働いている	38.9	42.1	33.3	30.2	62.7	65.9	23.0	66.7	2.4	3.2
パート・アルバイトなどで働いているが、産休・育休・介護休業中等である	52.6	57.9	26.3	47.4	73.7	89.5	52.6	84.2	—	5.3
以前は働いていたが、現在は働いていない	45.6	37.6	20.0	60.0	60.0	56.8	35.2	60.8	8.0	6.4
これまで働いたことがない	50.0	—	—	100.0	100.0	100.0	50.0	50.0	—	—

【母親のフルタイムへの転換希望別（問 51×問 19）】

母親のフルタイムへの転換希望別でみると、他に比べ、フルタイムへの転換希望があり実現できる見込みがあるで「安心して出産できる環境を整備して欲しい（産科医の確保等）」の割合が、パート・アルバイト等で働き続けることを希望で「子連れでも出かけやすく楽しめる場所を増やして欲しい」の割合が高くなっています。また、フルタイムへの転換希望はあるが実現できる見込みはない、パート・アルバイト等で働き続けることを希望で「子どもが安心して遊ぶことができる公園や広場などを整備して欲しい」の割合が高くなっています。

単位：%

区分	回答者数（件）	子育てに関する情報を得たい（子育てに関する情報を得たい）	子育てについて学べる機会を作りたい	子育て中の親同士など地域の人と情報交換や交流ができる場や機会を作りたい	子育て中の親同士で子育てを手伝いあえる仕組みが欲しい	産前産後、乳幼児期における家事支援（掃除、洗濯、食事の準備と片付けなど）を充実して欲しい	子どもの発達に関する相談事業や支援を充実して欲しい	公営住宅における多子世帯の優先入居や広い部屋の割り当てなど、住宅面の配慮が欲しい	残業時間の短縮や育児休暇などの休暇の取得促進など、企業に対して職場環境の改善を働きかけて欲しい	企業・商店による子育て家庭優待サービスを促進・充実して欲しい
フルタイムへの転換希望があり実現できる見込みがある	19	26.3	21.1	26.3	15.8	26.3	10.5	15.8	31.6	42.1
フルタイムへの転換希望はあるが実現できる見込みはない	41	36.6	34.1	26.8	12.2	31.7	26.8	12.2	43.9	48.8
パート・アルバイト等で働き続けることを希望	54	33.3	31.5	18.5	11.1	11.1	18.5	5.6	25.9	42.6
パート・アルバイト等をやめて子育てや家事に専念したい	6	50.0	50.0	50.0	16.7	33.3	16.7	—	50.0	66.7

区分	安心して出産できる環境を整備して欲しい (産科医の確保等)	出産費用の補助等をしてほしい	延長保育や休日保育などの保育サービスを増やして欲しい	専業主婦などが誰でも気軽に利用できる保育サービスが欲しい	保育園や幼稚園等にかかる費用負担を軽減して欲しい	子どもが安心して遊ぶことができる公園や広場などを整備して欲しい	子育てひろばなど、親子が安心して集まれる身近な場所、イベントの機会が欲しい	子連れでも出かけやすく楽しめる場所を増やして欲しい	その他	無回答
フルタイムへの転換希望があり実現できる見込みがある	57.9	42.1	47.4	15.8	57.9	57.9	26.3	57.9	5.3	—
フルタイムへの転換希望はあるが実現できる見込みはない	39.0	41.5	41.5	41.5	63.4	65.9	26.8	61.0	2.4	9.8
パート・アルバイト等で働き続けることを希望	29.6	44.4	22.2	37.0	63.0	66.7	25.9	75.9	—	1.9
パート・アルバイト等をやめて子育てや家事に専念したい	66.7	66.7	16.7	33.3	100.0	83.3	50.0	66.7	—	—

【母親の就労希望別（問 51×問 20）】

母親の就労希望別でみると、他に比べ、働きたいが、子育てや家事などにより働くことができない（就職活動ができない）で「専業主婦などが誰でも気軽に利用できる保育サービスが欲しい」の割合が、すぐにでも、もしくは1年以内に働きたいで「子どもが安心して遊ぶことができる公園や広場などを整備して欲しい」の割合が高くなっています。また、1年より先、一番小さい子どもが（ ）歳になったころに働きたい、すぐにでも、もしくは1年以内に働きたいで「子連れでも出かけやすく楽しめる場所を増やして欲しい」の割合が高くなっています。

単位：%

区分	回答者数（件）	保育や様々な子育て支援サービスの利用などについて、情報の提供や相談・アドバイスなどを身近な場所で受けられるようにして欲しい	子育てについて学べる機会を作って欲しい	子育て中の親同士など地域の人と情報交換や交流ができる場や機会を作って欲しい	子育て中の親同士で子育てを手伝いあえる仕組みが欲しい	産前産後、乳幼児期における家事支援（掃除、洗濯、食事の準備と片付けなど）を充実して欲しい	子どもの発達に関する相談事業や支援を充実して欲しい	公営住宅における多子世帯の優先入居や広い部屋の割り当てなど、住宅面の配慮が欲しい	残業時間の短縮や育児休暇などの休暇の取得促進など、企業に対して職場環境の改善を働きかけて欲しい	企業・商店による子育て家庭優待サービスを促進・充実して欲しい
今後も働く予定はない	3	—	33.3	—	—	33.3	33.3	—	33.3	33.3
働きたいが、子育てや家事などにより働くことができない（就職活動ができない）	18	38.9	16.7	50.0	22.2	33.3	16.7	16.7	33.3	27.8
1年より先、一番小さい子どもが（ ）歳になったころに働きたい	40	40.0	27.5	42.5	20.0	12.5	15.0	5.0	37.5	37.5
すぐにでも、もしくは1年以内に働きたい	30	36.7	46.7	23.3	13.3	10.0	10.0	16.7	43.3	30.0

区分	安心して出産できる環境を整備して欲しい (産科医の確保等)	出産費用の補助等をしてほしい	延長保育や休日保育などの保育サービスを増やして欲しい	専業主婦などが誰でも気軽に利用できる保育サービスが欲しい	保育園や幼稚園等にかかる費用負担を軽減して欲しい	子どもが安心して遊ぶことができる公園や広場などを整備して欲しい	子育てひろばなど、親子が安心して集まれる身近な場所、イベントの機会が欲しい	子連れでも出かけやすく楽しめる場所を増やして欲しい	その他	無回答
今後も働く予定はない	66.7	100.0	—	33.3	—	33.3	33.3	33.3	—	—
働きたいが、子育てや家事などにより働くことができない(就職活動ができない)	33.3	33.3	27.8	66.7	61.1	44.4	27.8	50.0	—	11.1
1年より先、一番小さい子どもが()歳になったころに働きたい	40.0	27.5	20.0	62.5	60.0	42.5	32.5	62.5	10.0	5.0
すぐにでも、もしくは1年以内に働きたい	53.3	40.0	16.7	56.7	53.3	63.3	33.3	60.0	10.0	6.7

【定期的な保育園・幼稚園等の利用の有無別（問51×問21）】

定期的な保育園・幼稚園等の利用の有無別でみると、他に比べ、利用しているで「延長保育や休日保育などの保育サービスを増やして欲しい」の割合が高くなっています。また、利用していないで「保育や様々な子育て支援サービスの利用などについて、情報の提供や相談・アドバイスなどを身近な場所で受けられるようにして欲しい」「子育てについて学べる機会を作って欲しい」「子育て中の親同士など地域の人と情報交換や交流ができる場や機会を作って欲しい」「子育て中の親同士で子育てを手伝いあえる仕組みが欲しい」「残業時間の短縮や育児休暇などの休暇の取得促進など、企業に対して職場環境の改善を働きかけて欲しい」「安心して出産できる環境を整備して欲しい（産科医の確保等）」「出産費用の補助等をしてほしい」「専業主婦などが誰でも気軽に利用できる保育サービスが欲しい」「保育園や幼稚園等にかかる費用負担を軽減して欲しい」「子どもが安心して遊ぶことができる公園や広場などを整備して欲しい」「子育てひろばなど、親子が安心して集まれる身近な場所、イベントの機会が欲しい」「子連れでも出かけやすく楽しめる場所を増やして欲しい」の割合が高くなっています。

単位：%

区分	回答者数（件）	保育や様々な子育て支援サービスの利用などについて、情報の提供や相談・アドバイスなどを身近な場所で受けられるようにして欲しい	子育てについて学べる機会を作って欲しい	子育て中の親同士など地域の人と情報交換や交流ができる場や機会を作って欲しい	子育て中の親同士で子育てを手伝いあえる仕組みが欲しい	産前産後、乳幼児期における家事支援（掃除、洗濯、食事の準備と片付けなど）を充実して欲しい	子どもの発達に関する相談事業や支援を充実して欲しい	公営住宅における多子世帯の優先入居や広い部屋の割り当てなど、住宅面の配慮が欲しい	残業時間の短縮や育児休暇などの休暇の取得促進など、企業に対して職場環境の改善を働きかけて欲しい	企業・商店による子育て家庭優待サービスを促進・充実して欲しい
利用している	284	31.0	23.2	16.5	9.5	20.4	18.0	7.7	39.1	43.3
利用していない	139	42.4	35.3	38.1	20.1	18.7	19.4	7.9	45.3	42.4

区分	安心して出産できる環境を整備して欲しい（産科医の確保等）	出産費用の補助等をしてほしい	延長保育や休日保育などの保育サービスを増やして欲しい	専業主婦などが誰でも気軽に利用できる保育サービスが欲しい	保育園や幼稚園等にかかる費用負担を軽減して欲しい	子どもが安心して遊ぶことができる公園や広場などを整備して欲しい	子育てひろばなど、親子が安心して集まれる身近な場所、イベントの機会が欲しい	子連れでも出かけやすく楽しめる場所を増やして欲しい	その他	無回答
利用している	39.1	35.2	33.1	29.6	56.0	58.8	21.8	60.2	5.3	4.9
利用していない	46.8	43.9	23.7	48.2	64.7	67.6	41.0	70.5	9.4	4.3

【保育を利用したい場所別（問 51×問 28）】

保育を利用したい場所別でみると、他に比べ、上田市内で「子育て中の親同士で子育てを手伝いあえる仕組みが欲しい」「産前産後、乳幼児期における家事支援（掃除、洗濯、食事の準備と片付けなど）を充実して欲しい」「残業時間の短縮や育児休暇などの休暇の取得促進など、企業に対して職場環境の改善を働きかけて欲しい」「企業・商店による子育て家庭優待サービスを促進・充実して欲しい」「専業主婦などが誰でも気軽に利用できる保育サービスが欲しい」「保育園や幼稚園等にかかる費用負担を軽減して欲しい」の割合が高くなっています。また、他の市町村で「保育や様々な子育て支援サービスの利用などについて、情報の提供や相談・アドバイスなどを身近な場所で受けられるようにして欲しい」「子育て中の親同士など地域の人と情報交換や交流ができる場や機会を作って欲しい」「子どもの発達に関する相談事業や支援を充実して欲しい」「安心して出産できる環境を整備して欲しい（産科医の確保等）」「延長保育や休日保育などの保育サービスを増やして欲しい」「子育てひろばなど、親子が安心して集まれる身近な場所、イベントの機会が欲しい」の割合が高くなっています。

単位：％

区分	回答者数（件）	保育や様々な子育て支援サービスの利用などについて、情報の提供や相談・アドバイスなどを身近な場所で受けられるようにして欲しい	子育てについて学べる機会を作って欲しい	子育て中の親同士など地域の人と情報交換や交流ができる場や機会を作って欲しい	子育て中の親同士で子育てを手伝いあえる仕組みが欲しい	産前産後、乳幼児期における家事支援（掃除、洗濯、食事の準備と片付けなど）を充実して欲しい	子どもの発達に関する相談事業や支援を充実して欲しい	公営住宅における多子世帯の優先入居や広い部屋の割り当てなど、住宅面の配慮が欲しい	残業時間の短縮や育児休暇などの休暇の取得促進など、企業に対して職場環境の改善を働きかけて欲しい	企業・商店による子育て家庭優待サービスを促進・充実して欲しい
上田市内	389	35.5	27.5	24.2	13.1	20.6	18.5	8.0	42.2	45.2
他の市町村	14	42.9	28.6	35.7	7.1	7.1	35.7	7.1	35.7	35.7

区分	安心して出産できる環境を整備して欲しい（産科医の確保等）	出産費用の補助等をしてほしい	延長保育や休日保育などの保育サービスを増やして欲しい	専業主婦などが誰でも気軽に利用できる保育サービスが欲しい	保育園や幼稚園等にかかる費用負担を軽減して欲しい	子どもが安心して遊ぶことができる公園や広場などを整備して欲しい	子育てひろばなど、親子が安心して集まれる身近な場所、イベントの機会が欲しい	子連れでも出かけやすく楽しめる場所を増やして欲しい	その他	無回答
上田市内	42.9	39.6	30.6	36.0	59.9	61.4	28.3	64.3	6.9	4.1
他の市町村	50.0	35.7	35.7	14.3	50.0	64.3	35.7	64.3	7.1	14.3

【病気等で保育園等を利用できなかった際の対処方法別（問 51×問 34）】

病気等で保育園等を利用できなかった際の対処方法別でみると、他に比べ、病児保育センターを利用したで「保育園や幼稚園等にかかる費用負担を軽減して欲しい」の割合が、（同居者を含む）親族・知人に子どもをみてもらったで「子連れでも出かけやすく楽しめる場所を増やして欲しい」の割合が高くなっています。

単位：%

区分	回答者数（件）	保育や様々な子育て支援サービスの利用などについて、情報の提供や相談・アドバイスを身近な場所で受けられるようにして欲しい	子育てについて学べる機会を作って欲しい	子育て中の親同士など地域の人と情報交換や交流ができる場や機会を作って欲しい	子育て中の親同士で子育てを手伝いあえる仕組みが欲しい	産前産後、乳幼児期における家事支援（掃除、洗濯、食事の準備と片付けなど）を充実して欲しい	子どもの発達に関する相談事業や支援を充実して欲しい	公営住宅における多子世帯の優先入居や広い部屋の割り当てなど、住宅面の配慮が欲しい	残業時間の短縮や育児休暇などの休暇の取得促進など、企業に対して職場環境の改善を働きかけて欲しい	企業・商店による子育て家庭優待サービスを促進・充実して欲しい
父親が休んだ	71	22.5	11.3	11.3	8.5	16.9	21.1	4.2	39.4	33.8
母親が休んだ	177	31.1	24.9	15.8	10.7	21.5	19.8	8.5	41.8	46.9
（同居者を含む）親族・知人に子どもをみてもらった	107	32.7	28.0	17.8	11.2	17.8	16.8	6.5	43.0	43.9
父親または母親のうち働いていない方が子どもをみた	39	43.6	28.2	25.6	7.7	25.6	12.8	5.1	43.6	30.8
病児保育センターを利用した	15	20.0	13.3	6.7	6.7	33.3	13.3	6.7	40.0	26.7
ベビーシッターを頼んだ	—	—	—	—	—	—	—	—	—	—
ファミリー・サポート・センターを利用した	—	—	—	—	—	—	—	—	—	—
仕方なく子どもだけで留守番をさせた	2	—	—	—	—	50.0	—	—	—	—
その他	10	10.0	10.0	—	—	10.0	30.0	20.0	40.0	40.0

区分	安心して出産できる環境を整備して欲しい(産科医の確保等)	出産費用の補助等をしてほしい	延長保育や休日保育などの保育サービスを増やして欲しい	専業主婦などが誰でも気軽に利用できる保育サービスが欲しい	保育園や幼稚園等にかかる費用負担を軽減して欲しい	子どもが安心して遊ぶことができる公園や広場などを整備して欲しい	子育てひろばなど、親子が安心して集まれる身近な場所、イベントの機会が欲しい	子連れでも出かけやすく楽しめる場所を増やして欲しい	その他	無回答
父親が休んだ	39.4	32.4	36.6	23.9	57.7	53.5	12.7	56.3	7.0	5.6
母親が休んだ	42.9	38.4	36.7	24.3	62.1	61.0	22.0	62.1	5.1	3.4
(同居者を含む)親族・知人に子どもをみてもらった	48.6	43.0	36.4	27.1	58.9	66.4	27.1	69.2	5.6	3.7
父親または母親のうち働いていない方が子どもをみた	41.0	20.5	23.1	48.7	41.0	53.8	15.4	61.5	12.8	2.6
病児保育センターを利用した	53.3	33.3	33.3	20.0	80.0	53.3	13.3	53.3	13.3	—
ベビーシッターを頼んだ	—	—	—	—	—	—	—	—	—	—
ファミリー・サポート・センターを利用した	—	—	—	—	—	—	—	—	—	—
仕方なく子どもだけで留守番をさせた	50.0	—	—	50.0	50.0	—	—	—	50.0	—
その他	50.0	30.0	10.0	20.0	40.0	30.0	20.0	50.0	—	10.0

【放課後の居場所の希望別（問 51×問 40）】

放課後の居場所の希望別でみると、他に比べ、祖父母宅や友人・知人宅、習い事（ピアノ教室、サッカークラブ、学習塾など）で「子連れでも出かけやすく楽しめる場所を増やして欲しい」の割合が高くなっています。

単位：%

区分	回答者数（件）	保育や様々な子育て支援サービスの利用などについて、情報の提供や相談・アドバイスを身近な場所で受けられるようにして欲しい	子育てについて学べる機会を作って欲しい	子育て中の親同士など地域の人と情報交換や交流ができる場や機会を作って欲しい	子育て中の親同士で子育てを手伝いあえる仕組みが欲しい	産前産後、乳幼児期における家事支援（掃除、洗濯、食事の準備と片付けなど）を充実して欲しい	子どもの発達に関する相談事業や支援を充実して欲しい	公営住宅における多子世帯の優先入居や広い部屋の割り当てなど、住宅面の配慮が欲しい	残業時間の短縮や育児休暇などの休暇の取得促進など、企業に対して職場環境の改善を働きかけて欲しい	企業・商店による子育て家庭優待サービスを促進・充実して欲しい
自宅	193	37.8	30.6	31.6	14.0	18.7	18.1	8.8	35.8	47.7
祖父母宅や友人・知人宅	98	40.8	28.6	28.6	14.3	17.3	17.3	7.1	46.9	51.0
習い事（ピアノ教室、サッカークラブ、学習塾など）	157	43.9	32.5	29.3	19.1	24.8	21.0	8.3	38.9	47.8
児童館・児童センター	142	37.3	28.9	24.6	13.4	20.4	19.0	8.5	46.5	45.1
放課後児童クラブ（児童クラブ・学童保育所）	204	35.3	30.4	22.5	14.2	23.5	23.0	7.4	48.5	46.6
ファミリー・サポート・センター	2	—	—	—	—	—	—	—	100.0	50.0
その他	26	23.1	26.9	30.8	11.5	26.9	19.2	7.7	23.1	46.2

区分	安心して出産できる環境を整備して欲しい(産科医の確保等)	出産費用の補助等をしてほしい	延長保育や休日保育などの保育サービスを増やして欲しい	専業主婦などが誰でも気軽に利用できる保育サービスが欲しい	保育園や幼稚園等にかかる費用負担を軽減して欲しい	子どもが安心して遊ぶことができる公園や広場などを整備して欲しい	子育てひろばなど、親子が安心して集まれる身近な場所、イベントの機会が欲しい	子連れでも出かけやすく楽しめる場所を増やして欲しい	その他	無回答
自宅	44.0	42.5	20.7	43.5	59.6	65.3	31.6	66.3	7.3	5.7
祖父母宅や友人・知人宅	51.0	46.9	21.4	37.8	58.2	66.3	31.6	70.4	6.1	3.1
習い事(ピアノ教室、サッカークラブ、学習塾など)	42.7	38.2	28.7	41.4	63.7	68.2	37.6	73.2	9.6	3.2
児童館・児童センター	40.1	40.1	28.2	40.1	61.3	65.5	34.5	63.4	7.0	4.9
放課後児童クラブ(児童クラブ・学童保育所)	48.0	38.7	40.2	31.9	58.3	65.2	27.0	67.6	8.8	2.5
ファミリー・サポート・センター	—	—	100.0	—	50.0	50.0	50.0	50.0	—	—
その他	30.8	34.6	7.7	65.4	53.8	65.4	38.5	57.7	15.4	7.7

【子育ての環境や支援の満足度別（問 51×問 49）】

子育ての環境や支援の満足度別でみると、他に比べ、1 で「保育園や幼稚園等にかかる費用負担を軽減して欲しい」「子連れでも出かけやすく楽しめる場所を増やして欲しい」の割合が高くなっています。

単位：％

区分	回答者数（件）	子育て中の親同士など地域の人と情報交換や交流ができる場や機会を作りたい	子育てについて学べる機会を作りたい	保育や様々な子育て支援サービスの利用などについて、情報の提供や相談・アドバイスなどを身近な場所で受けられるようにしたい	子どもが安心して遊ぶことができる公園や広場などを整備して欲しい	子育てひろばなど、親子が安心して集まれる身近な場所、イベントの機会が欲しい	子どもが安心して遊ぶことができる公園や広場などを整備して欲しい	保育園や幼稚園等にかかる費用負担を軽減して欲しい	専業主婦などが誰でも気軽に利用できる保育サービスが欲しい	延長保育や休日保育などの保育サービスを増やして欲しい	出産費用の補助等をしてほしい	安心して出産できる環境を整備して欲しい（産科医の確保等）	企業・商店による子育て家庭優待サービスを促進・充実して欲しい	残業時間の短縮や育児休暇などの休暇の取得促進など、企業に対して職場環境の改善を働きかけて欲しい	公営住宅における多子世帯の優先入居や広い部屋の割り当てなど、住宅面の配慮が欲しい	子どもの発達に関する相談事業や支援を充実して欲しい	産前産後、乳幼児期における家事支援（掃除、洗濯、食事の準備と片付けなど）を充実して欲しい	子育て中の親同士で子育てを手伝いあえる仕組みが欲しい	子育て中の親同士など地域の人と情報交換や交流ができる場や機会を作りたい	子育てについて学べる機会を作りたい	保育や様々な子育て支援サービスの利用などについて、情報の提供や相談・アドバイスなどを身近な場所で受けられるようにしたい	回答者数（件）	1	2	3	4	5	無回答	その他
	27	33.3	33.3	22.2	11.1	25.9	18.5	22.2	37.0	51.9	48.1	48.1	44.4	33.3	74.1	66.7	40.7	74.1	18.5	7.4									
	67	44.8	31.3	28.4	19.4	31.3	25.4	10.4	50.7	49.3	50.7	40.3	38.8	44.8	61.2	62.7	26.9	64.2	11.9	3.0									
	191	36.1	25.7	20.9	12.6	16.2	17.8	6.8	42.9	47.6	42.9	44.0	31.4	33.5	59.7	63.9	28.8	67.0	3.7	2.6									
	102	30.4	27.5	26.5	12.7	19.6	15.7	8.8	39.2	37.3	37.3	29.4	24.5	38.2	59.8	63.7	30.4	62.7	5.9	—									
	21	47.6	38.1	42.9	9.5	14.3	19.0	4.8	38.1	33.3	38.1	38.1	14.3	33.3	57.1	57.1	23.8	52.4	4.8	9.5									

【食事をとる頻度別（問 51×問 52）】

食事をとる頻度別でみると、他に比べ、たまに（月に1、2回程度）で「子どもが安心して遊ぶことができる公園や広場などを整備して欲しい」「子連れでも出かけやすく楽しめる場所を増やして欲しい」の割合が高くなっています。

単位：%

区分	回答者数（件）	保育や様々な子育て支援サービスの利用などについて、情報の提供や相談・アドバイスを身近な場所で受けられるようにして欲しい	子育てについて学べる機会を作って欲しい	子育て中の親同士など地域の人と情報交換や交流ができる場や機会を作りたい	子育て中の親同士で子育てを手伝いあえる仕組みが欲しい	産前産後、乳幼児期における家事支援（掃除、洗濯、食事の準備と片付けなど）を充実して欲しい	子どもの発達に関する相談事業や支援を充実して欲しい	公営住宅における多世代の優先入居や広い部屋の割り当てなど、住宅面の配慮が欲しい	残業時間の短縮や育児休暇などの休暇の取得促進など、企業に対して職場環境の改善を働きかけて欲しい	企業・商店による子育て家庭優待サービスの促進・充実して欲しい
毎日	8	25.0	37.5	37.5	12.5	25.0	12.5	12.5	25.0	25.0
ときどき(週 1、2 回程度)	11	36.4	27.3	9.1	18.2	45.5	9.1	9.1	36.4	36.4
たまに(月に 1、2 回程度)	14	42.9	28.6	35.7	28.6	14.3	21.4	—	50.0	57.1
ない	381	36.0	27.3	24.1	12.6	19.2	18.4	8.7	42.5	44.6
その他	3	33.3	33.3	33.3	33.3	66.7	33.3	33.3	33.3	33.3

区分	安心して出産できる環境を整備して欲しい（産科医の確保等）	出産費用の補助等をしてほしい	延長保育や休日保育などの保育サービスの増やして欲しい	専業主婦などが誰でも気軽に利用できる保育サービスが欲しい	保育園や幼稚園等にかかる費用負担を軽減して欲しい	子どもが安心して遊ぶことができる公園や広場などを整備して欲しい	子育てひろばなど、親子が安心して集まれる身近な場所、イベントの機会が欲しい	子連れでも出かけやすく楽しめる場所を増やして欲しい	その他	無回答
毎日	50.0	50.0	62.5	25.0	87.5	62.5	62.5	75.0	—	—
ときどき(週 1、2 回程度)	45.5	9.1	54.5	18.2	36.4	63.6	27.3	63.6	18.2	9.1
たまに(月に 1、2 回程度)	35.7	35.7	50.0	35.7	78.6	100.0	35.7	92.9	—	—
ない	42.3	39.9	28.9	36.5	59.6	61.2	27.6	63.8	6.6	3.1
その他	66.7	33.3	33.3	66.7	66.7	33.3	33.3	33.3	33.3	33.3

【経済的に困ったことの有無別（問51×問57）】

経済的に困ったことの有無別でみると、他に比べ、あつたで「保育園や幼稚園等にかかる費用負担を軽減して欲しい」の割合が、まれにあつたで「子どもが安心して遊ぶことができる公園や広場などを整備して欲しい」の割合が高くなっています。また、あつた、まれにあつたで「子連れでも出かけやすく楽しめる場所を増やして欲しい」の割合が高くなっています。

単位：%

区分	回答者数（件）	保育や様々な子育て支援サービスの利用などについて、情報の提供や相談・アドバイスなどを身近な場所で行われるようにして欲しい	子育てについて学べる機会を作りたい	子育て中の親同士など地域の人と情報交換や交流ができる場や機会を作りたい	子育て中の親同士で子育てを手伝いあえる仕組みが欲しい	産前産後、乳幼児期における家事支援（掃除、洗濯、食事の準備と片付けなど）を充実して欲しい	子どもの発達に関する相談事業や支援を充実して欲しい	公営住宅における多子世帯の優先入居や広い部屋の割り当てなど、住宅面の配慮が欲しい	残業時間の短縮や育児休暇などの休暇の取得促進など、企業に対して職場環境の改善を働きかけて欲しい	企業・商店による子育て家庭優待サービスを促進・充実して欲しい	安心して出産できる環境を整備して欲しい（産科医の確保等）	出産費用の補助等をしてほしい	延長保育や休日保育などの保育サービスを増やして欲しい	専業主婦などが誰でも気軽に利用できる保育サービスが欲しい	保育園や幼稚園等にかかる費用負担を軽減して欲しい	子どもが安心して遊ぶことができる公園や広場などを整備して欲しい	子育てひろばなど、親子が安心して集まれる身近な場所、イベントの機会が欲しい	子連れでも出かけやすく楽しめる場所を増やして欲しい	その他	無回答
あつた	28	35.7	21.4	35.7	17.9	35.7	17.9	7.1	46.4	60.7	46.4	64.3	28.6	46.4	78.6	53.6	35.7	71.4	7.1	7.1
ときどきあつた	21	28.6	33.3	23.8	9.5	9.5	9.5	33.3	38.1	42.9	47.6	52.4	38.1	28.6	57.1	57.1	14.3	66.7	9.5	4.8
まれにあつた	41	26.8	24.4	17.1	2.4	12.2	22.0	14.6	48.8	58.5	41.5	53.7	31.7	36.6	70.7	70.7	24.4	70.7	7.3	2.4
なかった	330	36.7	28.2	23.9	13.6	20.6	18.8	6.1	40.6	40.0	42.1	33.9	30.0	35.5	56.7	61.2	29.4	62.4	6.4	3.9

【子どもの病気やけがの際の受診の有無別（問51×問58）】

子どもの病気やけがの際の受診の有無別でみると、他に比べ、ときどきあったで「子どもが安心して遊ぶことができる公園や広場などを整備して欲しい」の割合が高くなっています。また、ときどきあった、まれにあったで「保育園や幼稚園等にかかる費用負担を軽減して欲しい」「子連れでも出かけやすく楽しめる場所を増やして欲しい」の割合が高くなっています。

単位：%

区分	回答者数（件）	保育や様々な子育て支援サービスの利用などについて情報提供や相談・アドバイスなどを身近な場所で受けられるようにして欲しい	子育てについて学べる機会を作 って欲しい	子育て中の親同士など地域の 人と情報交換や交流ができる場 や機会を作 って欲しい	子育て中の親同士で子育てを 手 伝いあえる仕組みが欲しい	産前産後、乳幼児期における家事支援（掃除、洗濯、食事の準備と片付けなど）を充実して欲しい	子どもの発達に関する相談事業 や支援を充実して欲しい	公営住宅における多子世帯の優 先入居や広い部屋の割り当てな ど、住宅面の配慮が欲しい	残業時間の短縮や育児休暇などの休暇の取得 促進など、企業に対して職場環境の改善を働 きかけて欲しい	企業・商店による子育て家庭優 待サービスを促進・充実して欲 しい
あった	15	20.0	6.7	20.0	6.7	13.3	—	6.7	40.0	40.0
ときどき あった	28	32.1	28.6	25.0	21.4	21.4	17.9	10.7	46.4	42.9
まれに あった	42	40.5	33.3	26.2	14.3	23.8	19.0	4.8	47.6	59.5
なかった	338	34.9	26.9	23.1	12.1	19.2	18.6	8.6	40.2	41.7

区分	安心して出産できる環境を整備 して欲しい（産科医の確保等）	出産費用の補助等をしてほしい	延長保育や休日保育などの保育 サービスを増やして欲しい	専業主婦などが誰でも気軽に利 用できる保育サービスが欲しい	保育園や幼稚園等にかかる費用 負担を軽減して欲しい	子どもが安心して遊ぶことがで きる公園や広場などを整備して 欲しい	子育てひろばなど、親子が安心 して集まれる身近な場所、イベ ントの機会が欲しい	子連れでも出かけやすく楽しめ る場所を増やして欲しい	その他	無回答
あった	26.7	33.3	6.7	20.0	46.7	40.0	20.0	53.3	6.7	33.3
ときどき あった	50.0	46.4	32.1	39.3	71.4	71.4	35.7	71.4	7.1	—
まれに あった	52.4	52.4	35.7	35.7	73.8	64.3	31.0	73.8	4.8	—
なかった	40.8	36.7	30.5	36.1	57.4	61.2	27.8	62.4	6.8	4.1

【生活に困った場合について受けたい支援別（問51×問59）】

生活に困った場合について受けたい支援別でみると、他に比べ、仲間と出会え、一緒に活動できる支援で「子連れでも出かけやすく楽しめる場所を増やして欲しい」の割合が高くなっています。

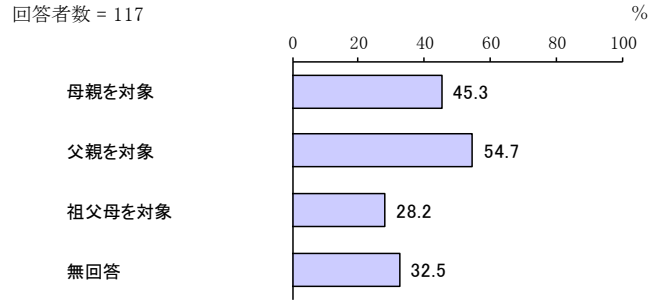
単位：％

区分	回答者数（件）	保育や様々な子育て支援サービスの利用などについて、情報の提供や相談・アドバイスなどを身近な場所で受けられるようにして欲しい	子育てについて学べる機会を作って欲しい	子育て中の親同士など地域の人と情報交流や交流ができる場や機会を作って欲しい	子育て中の親同士で子育てを手伝いあえる仕組みが欲しい	産前産後、乳幼児期における家事支援（掃除、洗濯、食事の準備と片付けなど）を充実して欲しい	子どもの発達に関する相談事業や支援を充実して欲しい	公営住宅における多子世帯の優先入居や広い部屋の割り当てなど、住宅面の配慮が欲しい	残業時間の短縮や育児休暇などの休暇の取得促進など、企業に対して職場環境の改善を働きかけて欲しい	企業・商店による子育て家庭優待サービスを促進・充実して欲しい
保護者がいない時や面倒を見られない時の預かり支援	228	44.7	36.0	31.1	19.3	30.3	25.0	10.1	47.8	45.6
安価な食事の提供	136	43.4	39.7	29.4	17.6	27.2	28.7	13.2	49.3	57.4
低家賃で住める場所の提供	145	40.7	40.0	31.0	17.2	29.7	25.5	20.7	51.7	49.7
生活や就学のための経済補助	253	41.5	35.2	28.5	14.6	25.3	22.5	11.1	49.0	51.8
進路や生活面の相談支援	102	51.0	47.1	33.3	21.6	30.4	38.2	13.7	52.0	59.8
仲間と出会え、一緒に活動できる支援	80	56.3	55.0	51.3	26.3	33.8	38.8	11.3	55.0	63.8
自然体験や集団遊びなどの多様な活動機会の提供	118	44.1	40.7	37.3	21.2	28.0	26.3	11.9	49.2	53.4
地域における子どもの居場所の提供	138	42.8	41.3	34.1	18.8	28.3	28.3	10.1	50.7	55.8
読み書きや計算などの基礎的な学習への支援	107	54.2	49.5	39.3	25.2	32.7	37.4	10.3	54.2	58.9
会社などでの職場体験等の機会	47	51.1	51.1	38.3	34.0	38.3	31.9	14.9	46.8	61.7
仕事に就けるようにするための就労支援	129	47.3	43.4	34.9	18.6	26.4	27.1	10.1	54.3	51.9
特になし	24	20.8	—	8.3	—	—	12.5	—	20.8	25.0
その他	4	75.0	50.0	25.0	25.0	—	50.0	25.0	25.0	50.0

区分	安心して出産できる環境を整備して欲しい (産科医の確保等)	出産費用の補助等をしてほしい	延長保育や休日保育などの保育サービスを増やして欲しい	専業主婦などが誰でも気軽に利用できる保育サービスが欲しい	保育園や幼稚園等にかかる費用負担を軽減して欲しい	子どもが安心して遊ぶことができる公園や広場などを整備して欲しい	子育てひろばなど、親子が安心して集まれる身近な場所、イベントの機会が欲しい	子連れでも出かけやすく楽しめる場所を増やして欲しい	その他	無回答
保護者がいない時や面倒を見られない時の預かり支援	48.2	40.8	39.9	43.9	60.1	63.6	38.2	68.4	7.5	4.4
安価な食事の提供	48.5	51.5	35.3	39.0	68.4	64.0	37.5	77.2	5.9	5.1
低家賃で住める場所の提供	53.8	49.0	36.6	36.6	60.7	64.1	35.9	73.8	6.9	4.1
生活や就学のための経済補助	50.2	47.4	32.0	37.9	66.8	64.8	32.4	68.8	6.3	3.6
進路や生活面の相談支援	52.9	51.0	40.2	41.2	72.5	68.6	41.2	78.4	4.9	3.9
仲間と出迎え、一緒に活動できる支援	53.8	56.3	42.5	58.8	71.3	75.0	45.0	85.0	7.5	2.5
自然体験や集団遊びなどの多様な活動機会の提供	53.4	50.8	37.3	49.2	65.3	72.0	38.1	75.4	6.8	5.1
地域における子どもの居場所の提供	55.8	47.8	41.3	44.2	71.0	71.7	47.8	77.5	8.0	2.9
読み書きや計算などの基礎的な学習への支援	57.0	50.5	43.9	46.7	72.0	79.4	48.6	84.1	8.4	1.9
会社などでの職場体験等の機会	48.9	57.4	42.6	48.9	74.5	78.7	46.8	83.0	8.5	4.3
仕事に就けるようにするための就労支援	57.4	49.6	38.8	48.8	61.2	69.0	45.0	73.6	7.8	5.4
特になし	29.2	12.5	12.5	25.0	54.2	45.8	4.2	54.2	8.3	4.2
その他	25.0	50.0	—	25.0	50.0	100.0	50.0	75.0	50.0	—

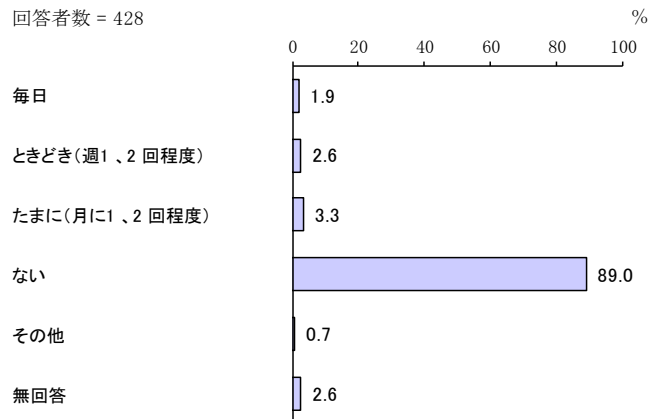
子育てについて学べる機会を作って欲しい

「父親を対象」の割合が54.7%と最も高く、次いで「母親を対象」の割合が45.3%、「祖父母を対象」の割合が28.2%となっています。



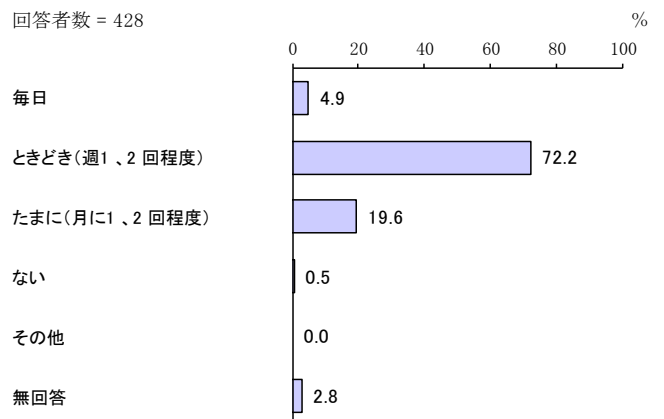
問 52 過去1年間にお子さんだけで食事をとることがありましたか。

「ない」の割合が89.0%と最も高くなっています。



問 53 過去1年間に家族で買い物に出かけることはありましたか。

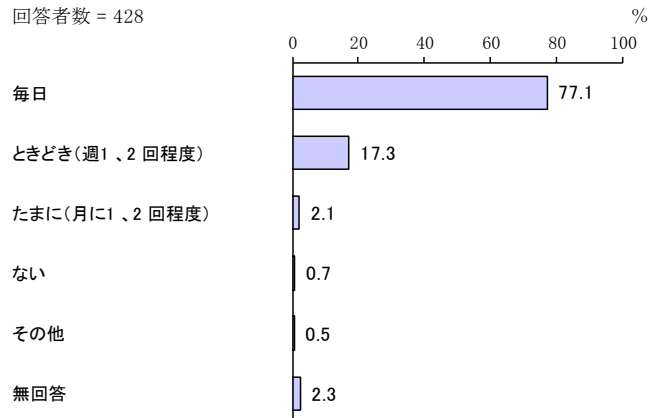
「ときどき(週1、2回程度)」の割合が72.2%と最も高く、次いで「たまに(月に1、2回程度)」の割合が19.6%となっています。



問 54 過去1年間に子どもと遊んだり、勉強を教えたりすることはありましたか。

「毎日」の割合が 77.1%と最も高く、次いで「ときどき（週1、2回程度）」の割合が 17.3%となっています。

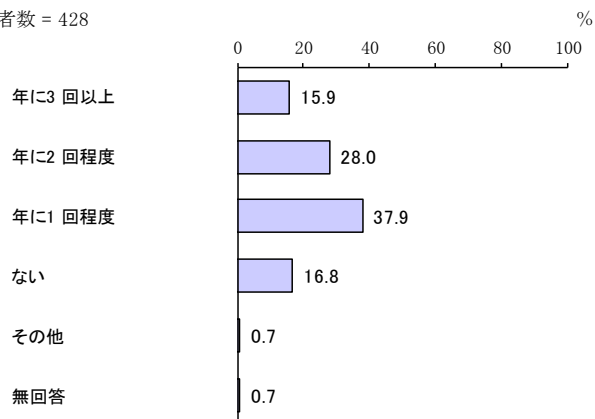
回答者数 = 428



問 55 過去1年間に家族で旅行に行くことはありましたか。

「年に1回程度」の割合が 37.9%と最も高く、次いで「年に2回程度」の割合が 28.0%、「ない」の割合が 16.8%となっています。

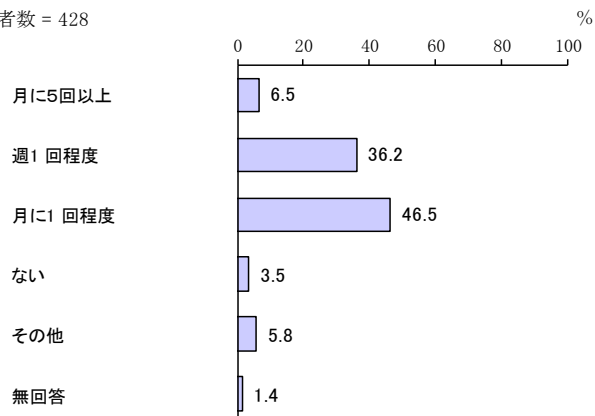
回答者数 = 428



問 56 過去1年間に家族で外出に行くことはありましたか。

「月に1回程度」の割合が 46.5%と最も高く、次いで「週1回程度」の割合が 36.2%となっています。

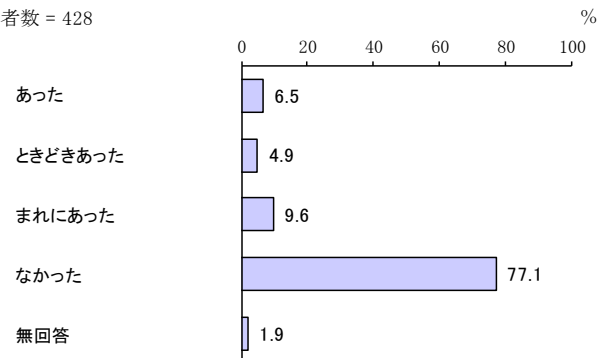
回答者数 = 428



問 57 過去1年間に経済的な理由により困ったことはありましたか。(食料が買えない、衣類が買えない、公共料金が払えないなど)

「なかった」の割合が77.1%と最も高くなっています。

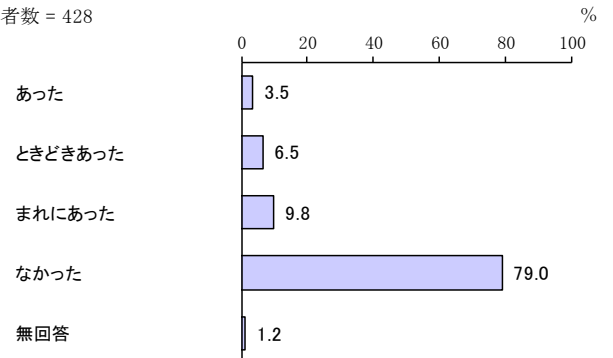
回答者数 = 428



問 58 過去1年間に子どもの病気やけがの際に受診しなかったことはありましたか。

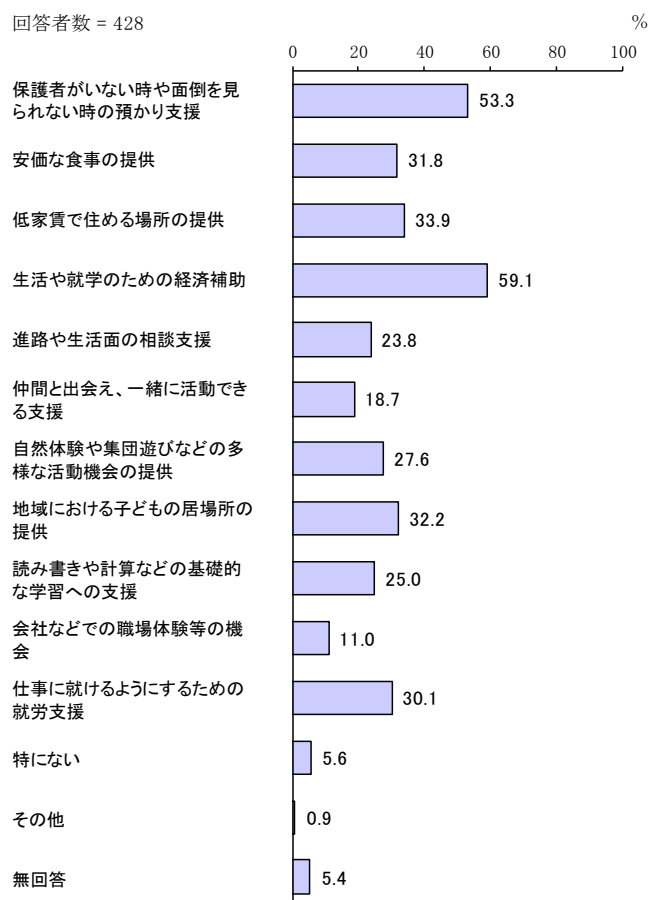
「なかった」の割合が79.0%と最も高くなっています。

回答者数 = 428



問 59 すべての方にうかがいます。生活に困った場合について受けたい支援を、次の中からあてはまるものすべてに○をつけてください。

「生活や就学のための経済補助」の割合が59.1%と最も高く、次いで「保護者がいない時や面倒を見られない時の預かり支援」の割合が53.3%、「低家賃で住める場所の提供」の割合が33.9%となっています。



【日ごろの悩み別（問 59×問 12）】

日ごろの悩み別でみると、他に比べ、自宅・勤務場所の近くの保育園・幼稚園の利用ができないこと、妻・夫以外に子育てを手伝ってくれる人がいないことで「保護者がいない時や面倒を見られない時の預かり支援」の割合が、地域の子育て支援サービスの内容や利用・申込方法がよくわからないことで「仕事に就けるようにするための就労支援」の割合が高くなっています。また、他の保護者との関係に関すること、保育園・幼稚園などの職員との関係に関することで「生活や就学のための経済補助」の割合が高くなっています。また、各事業において、「保護者がいない時や面倒を見られない時の預かり支援」の割合が高くなる傾向がみられます。

単位：％

区分	回答者数（件）	保護者がいない時や面倒を見られない時の預かり支援	安価な食事の提供	供	低家賃で住める場所の提供	生活や就学のための経済補助	進路や生活面の相談支援	仲間と出会え、一緒に活動できる支援	自然体験や集団遊びなどの多様な活動機会の提供	場所における子どもの居場所の提供	読書や習字や計算などの基礎的な学習への支援	読み書きや計算などの基礎的な学習への支援	会社などでの職場体験等の機会	仕事に就けるようにするための就労支援	特になし	その他	無回答
病気や発育・発達に関すること	130	56.9	36.9	34.6	62.3	33.1	24.6	33.1	32.3	34.6	16.2	36.9	4.6	0.8	5.4		
食事や栄養に関すること	154	57.1	33.1	32.5	63.0	27.3	25.3	31.2	37.7	26.6	13.6	33.1	5.2	0.6	6.5		
育児やしつけに関すること	211	52.1	31.8	29.9	60.7	25.6	21.8	29.4	31.8	28.0	11.4	33.6	7.1	—	6.2		
子どもとの接し方に関すること	109	61.5	38.5	33.0	68.8	37.6	23.9	26.6	34.9	32.1	16.5	37.6	5.5	—	3.7		
子どもとの時間を十分に取れないこと	80	55.0	36.3	40.0	58.8	36.3	20.0	26.3	35.0	28.8	11.3	26.3	2.5	—	6.3		
話し相手や相談相手がないこと	19	68.4	36.8	42.1	78.9	26.3	36.8	57.9	36.8	47.4	21.1	47.4	—	5.3	5.3		
仕事や自分のやりたいことが十分できないこと	90	60.0	36.7	35.6	62.2	25.6	25.6	24.4	34.4	28.9	13.3	38.9	5.6	1.1	3.3		
子育てにかかる経済的な負担に関すること	150	51.3	38.7	38.0	74.7	26.7	19.3	27.3	27.3	28.0	14.0	33.3	5.3	1.3	2.7		
子どもの教育に関すること	119	57.1	37.8	33.6	64.7	32.8	23.5	26.1	32.8	38.7	16.0	36.1	4.2	1.7	5.0		
他の保護者との関係に関すること	35	57.1	57.1	40.0	80.0	37.1	34.3	37.1	31.4	48.6	17.1	51.4	—	—	2.9		
友だちとの関係（いじめ等を含む）に関すること	43	62.8	41.9	44.2	67.4	34.9	27.9	34.9	32.6	44.2	14.0	48.8	—	—	4.7		
登園拒否に関すること	4	75.0	75.0	75.0	100.0	75.0	25.0	50.0	50.0	75.0	50.0	75.0	—	—	—		
保育園・幼稚園などの職員との関係に関すること	11	54.5	54.5	72.7	81.8	45.5	27.3	9.1	27.3	36.4	9.1	36.4	—	—	9.1		
自宅・勤務場所の近くの保育園・幼稚園の利用ができないこと	12	83.3	25.0	41.7	66.7	25.0	25.0	33.3	41.7	33.3	25.0	50.0	—	—	—		
子どもをしかりすぎているような気がする	104	57.7	36.5	35.6	67.3	29.8	25.0	31.7	38.5	31.7	13.5	38.5	6.7	1.0	4.8		
夫婦関係に関すること	33	54.5	33.3	42.4	75.8	42.4	27.3	27.3	30.3	27.3	18.2	36.4	3.0	—	9.1		
家庭内暴力に関すること	—	—	—	—	—	—	—	—	—	—	—	—	—	—	—		
子育てに関して妻・夫の協力が少ないこと	31	58.1	38.7	35.5	61.3	29.0	25.8	32.3	29.0	22.6	19.4	32.3	6.5	—	3.2		
妻・夫と子育てに関して意見が合わないこと	23	65.2	30.4	34.8	69.6	43.5	39.1	34.8	52.2	30.4	21.7	47.8	—	—	13.0		
妻・夫以外に子育てを手伝ってくれる人がいないこと	28	82.1	32.1	39.3	60.7	14.3	28.6	42.9	39.3	25.0	17.9	46.4	—	—	3.6		
地域の子育て支援サービスの内容や利用・申込方法がよくわからないこと	13	53.8	30.8	38.5	61.5	23.1	53.8	30.8	53.8	53.8	15.4	61.5	—	—	7.7		
自分の子育てについて、親族・近隣の人・職場などまわりの見る目が気になること	17	76.5	35.3	35.3	64.7	52.9	41.2	47.1	29.4	41.2	11.8	41.2	—	—	—		
子育てのストレスがたまって、子どもに手を上げたり、世話をしなかったりすること	15	53.3	26.7	33.3	66.7	20.0	40.0	46.7	13.3	26.7	13.3	53.3	6.7	—	—		
その他	10	60.0	20.0	30.0	50.0	40.0	30.0	50.0	30.0	50.0	—	10.0	—	—	10.0		

【母親の就労状況別（問 59×問 17）】

母親の就労状況別でみると、他に比べ、パート・アルバイトなどで働いているが、産休・育休・介護休業中等であるで「保護者がいない時や面倒を見られない時の預かり支援」の割合が、パート・アルバイトなどで働いている、パート・アルバイトなどで働いているが、産休・育休・介護休業中等であるで「生活や就学のための経済補助」の割合が高くなっています。また、各事業において「保護者がいない時や面倒を見られない時の預かり支援」の割合が高くなる傾向がみられます。

単位：％

区分	回答者数（件）	見られない時の預かり支援	保護者がいない時や面倒を	安価な食事の提供	低家賃で住める場所の提供	生活や就学のための経済補助	進路や生活面の相談支援	仲間と出会え、一緒に活動できる支援	多様な活動機会の提供	自然体験や集団遊びなどの	地域における子どもの居場所の提供	読み書きや計算などの基礎的な学習への支援	機会	会社などでの職場体験等の	仕事に就けるようにするための就労支援	特になし	その他	無回答
フルタイムで働いている	96	51.0	30.2	32.3	52.1	26.0	9.4	20.8	26.0	20.8	8.3	16.7	7.3	—	5.2			
フルタイムで働いているが、産休・育休・介護休業中等である	55	54.5	16.4	34.5	60.0	20.0	12.7	23.6	36.4	23.6	9.1	27.3	5.5	1.8	5.5			
パート・アルバイトなどで働いている	126	50.0	38.9	35.7	69.0	28.6	23.8	27.0	28.6	28.6	15.1	30.2	5.6	1.6	5.6			
パート・アルバイトなどで働いているが、産休・育休・介護休業中等である	19	68.4	52.6	42.1	68.4	42.1	31.6	47.4	42.1	42.1	10.5	36.8	—	—	—			
以前は働いていたが、現在は働いていない	125	56.0	28.8	32.0	52.8	16.8	22.4	32.8	37.6	22.4	10.4	41.6	5.6	0.8	5.6			
これまで働いたことがない	2	100.0	50.0	50.0	50.0	50.0	—	—	100.0	50.0	—	50.0	—	—	—			

【母親のフルタイムへの転換希望別（問 59×問 19）】

母親のフルタイムへの転換希望別でみると、他に比べ、フルタイムへの転換希望があり実現できる見込みがあるで「生活や就学のための経済補助」の割合が高くなっています。また、各事業において、「保護者がいない時や面倒を見られない時の預かり支援」の割合が高くなる傾向がみられます。

単位：%

区分	回答者数（件）	保護者がいない時や面倒を見られない時の預かり支援	安価な食事の提供	低家賃で住める場所の提供	生活や就学のための経済補助	進路や生活面の相談支援	仲間と出会え、一緒に活動できる支援	自然体験や集団遊びなどの多様な活動機会の提供	地域の提供する子どもの居場所の提供	読み書きや計算などの基礎的な学習への支援	会社などでの職場体験等の機会	仕事に就けるようにするための就労支援	特になし	その他	無回答
フルタイムへの転換希望があり実現できる見込みがある	19	42.1	47.4	52.6	73.7	21.1	26.3	36.8	26.3	31.6	10.5	26.3	—	—	10.5
フルタイムへの転換希望はあるが実現できる見込みはない	41	61.0	46.3	34.1	68.3	31.7	31.7	29.3	34.1	29.3	17.1	36.6	2.4	—	7.3
パート・アルバイト等で働き続けることを希望	54	44.4	42.6	35.2	66.7	31.5	20.4	29.6	24.1	35.2	13.0	29.6	5.6	1.9	1.9
パート・アルバイト等をやめて子育てや家事に専念したい	6	66.7	33.3	50.0	66.7	33.3	33.3	16.7	33.3	16.7	33.3	33.3	—	16.7	—

【母親の就労希望別（問 59×問 20）】

母親の就労希望別でみると、他に比べ、働きたいが、子育てや家事などにより働くことができない（就職活動ができない）で「保護者がいない時や面倒を見られない時の預かり支援」の割合が、すぐにでも、もしくは1年以内に働きたいで「仕事に就けるようにするための就労支援」の割合が高くなっています。

単位：%

区分	回答者数 (件)	保護者がいない時や面倒を見られない時の預かり支援	安価な食事の提供	低家賃で住める場所の提供	生活や就学のための経済補助	進路や生活面の相談支援	仲間と出会え、一緒に活動できる支援	自然体験や集団遊びなどの多様な活動機会の提供	地域における子どもの居場所の提供	読み書きや計算などの基礎的な学習への支援	会社などでの職場体験等の機会	仕事に就けるようにするための就労支援	特になし	その他	無回答
今後も働く予定はない	3	33.3	—	33.3	33.3	—	33.3	66.7	33.3	—	—	—	—	—	33.3
働きたいが、子育てや家事などにより働くことができない(就職活動ができない)	18	77.8	22.2	38.9	66.7	11.1	22.2	16.7	44.4	22.2	5.6	38.9	5.6	—	—
1年より先、一番小さい子どもが()歳になったころに働きたい	40	52.5	27.5	25.0	45.0	12.5	22.5	25.0	37.5	20.0	5.0	42.5	7.5	—	10.0
すぐにでも、もしくは1年以内に働きたい	30	50.0	33.3	33.3	43.3	23.3	23.3	43.3	40.0	23.3	20.0	56.7	3.3	3.3	3.3

【定期的な保育園・幼稚園等の利用の有無別（問 59×問 21）】

定期的な保育園・幼稚園等の利用の有無別でみると、他に比べ、利用しているで「安価な食事の提供」「進路や生活面の相談支援」の割合が高くなっています。また、利用していないで「仲間と出會え、一緒に活動できる支援」「自然体験や集団遊びなどの多様な活動機会の提供」の割合が高くなっています。

単位：％

区分	回答者数（件）	保護者がいない時や面倒を見られない時の預かり支援	安価な食事の提供	低家賃で住める場所の提供	生活や就学のための経済補助	進路や生活面の相談支援	仲間と出會え、一緒に活動できる支援	自然体験や集団遊びなどの多様な活動機会の提供	地域における子どもの居場所の提供	読み書きや計算などの基礎的な学習への支援	会社などでの職場体験等の機会	仕事に就けるようになるための就労支援	特にない	その他	無回答
利用している	284	52.5	33.8	34.5	58.8	25.7	15.8	24.3	31.3	25.4	9.5	28.5	5.6	0.7	5.6
利用していない	139	54.7	27.3	32.4	59.0	19.4	24.5	34.5	34.5	25.2	14.4	33.1	5.8	1.4	5.0

【保育を利用したい場所別（問 59×問 28）】

保育を利用したい場所別でみると、他に比べ、上田市内で「自然体験や集団遊びなどの多様な活動機会の提供」の割合が高くなっています。また、他の市町村で「保護者がいない時や面倒を見られない時の預かり支援」「低家賃で住める場所の提供」「生活や就学のための経済補助」「仲間と出會え、一緒に活動できる支援」「読み書きや計算などの基礎的な学習への支援」「仕事に就けるようになるための就労支援」の割合が高くなっています。

単位：％

区分	回答者数（件）	保護者がいない時や面倒を見られない時の預かり支援	安価な食事の提供	低家賃で住める場所の提供	生活や就学のための経済補助	進路や生活面の相談支援	仲間と出會え、一緒に活動できる支援	自然体験や集団遊びなどの多様な活動機会の提供	地域における子どもの居場所の提供	読み書きや計算などの基礎的な学習への支援	会社などでの職場体験等の機会	仕事に就けるようになるための就労支援	特にない	その他	無回答
上田市内	389	52.7	31.6	33.4	58.9	23.9	19.0	28.5	32.6	24.7	11.3	29.6	5.9	0.8	5.4
他の市町村	14	64.3	28.6	42.9	71.4	21.4	28.6	21.4	28.6	42.9	—	42.9	—	7.1	14.3

【病気等で保育園等を利用できなかった際の対処方法別（問 59×問 34）】

病気等で保育園等を利用できなかった際の対処方法別でみると、他に比べ、父親または母親のうち働いていない方が子どもをみたく「保護者がいない時や面倒を見られない時の預かり支援」の割合が、病児保育センターを利用したで「生活や就学のための経済補助」の割合が高くなっています。

単位：%

区分	回答者数（件）	保護者がいない時や面倒を見られない時の預かり支援	安価な食事の提供	低家賃で住める場所の提供	生活や就学のための経済補助	進路や生活面の相談支援	仲間と出迎え、一緒に活動できる支援	自然体験や集団遊びなどの多様な活動機会の提供	地域における子どもの居場所の提供	読み書きや計算などの基礎的な学習への支援	会社などでの職場体験等の機会	仕事に就けるようにするための就労支援	特になし	その他	無回答
父親が休んだ	71	54.9	35.2	25.4	54.9	26.8	11.3	32.4	31.0	25.4	12.7	18.3	9.9	1.4	5.6
母親が休んだ	177	51.4	35.6	34.5	59.9	29.4	16.4	26.0	28.8	27.1	10.7	28.2	6.8	0.6	5.1
（同居者を含む）親族・知人に子どもをみてもらった	107	53.3	36.4	32.7	58.9	30.8	20.6	31.8	35.5	27.1	12.1	29.9	3.7	1.9	5.6
父親または母親のうち働いていない方が子どもをみた	39	71.8	28.2	25.6	64.1	20.5	7.7	12.8	30.8	28.2	7.7	33.3	—	—	—
病児保育センターを利用した	15	60.0	33.3	26.7	66.7	40.0	13.3	6.7	26.7	26.7	6.7	13.3	6.7	6.7	—
ベビーシッターを頼んだ	—	—	—	—	—	—	—	—	—	—	—	—	—	—	—
ファミリー・サポート・センターを利用した	—	—	—	—	—	—	—	—	—	—	—	—	—	—	—
仕方なく子どもだけで留守番をさせた	2	100.0	50.0	50.0	50.0	50.0	50.0	50.0	50.0	50.0	50.0	50.0	—	—	—
その他	10	100.0	30.0	60.0	60.0	20.0	10.0	50.0	50.0	20.0	20.0	20.0	—	—	—

【放課後の居場所の希望別（問 59×問 40）】

放課後の居場所の希望別でみると、他に比べ、放課後児童クラブ（児童クラブ・学童保育所）で「保護者がいない時や面倒を見られない時の預かり支援」の割合が、児童館・児童センターで「生活や就学のための経済補助」の割合が高くなっています。

単位：%

区分	回答者数（件）	保護者がいない時や面倒を見られない時の預かり支援	安価な食事の提供	低家賃で住める場所の提供	生活や就学のための経済補助	進路や生活面の相談支援	仲間と出会え、一緒に活動できる支援	自然体験や集団遊びなどの多様な活動機会の提供	地域における子ども居場所の提供	読み書きや計算などの基礎的な学習への支援	会社などでの職場体験等の機会	仕事に就けるようにするための就労支援	特になし	その他	無回答
自宅	193	51.3	34.2	35.2	58.5	24.4	22.8	31.6	35.2	27.5	12.4	32.6	4.7	1.0	5.2
祖父母宅や友人・知人宅	98	46.9	29.6	33.7	59.2	20.4	23.5	34.7	35.7	27.6	13.3	32.7	8.2	1.0	4.1
習い事（ピアノ教室、サッカークラブ、学習塾など）	157	57.3	32.5	32.5	55.4	24.2	21.7	28.7	37.6	29.9	12.1	32.5	7.0	0.6	6.4
児童館・児童センター	142	49.3	31.0	36.6	62.7	19.7	19.0	30.3	33.1	22.5	13.4	32.4	4.2	1.4	6.3
放課後児童クラブ（児童クラブ・学童保育所）	204	61.8	34.8	33.8	59.3	25.0	15.7	27.9	32.4	25.5	11.3	31.4	3.4	1.5	2.9
ファミリー・サポート・センター	2	100.0	—	—	—	—	—	—	—	—	—	—	—	—	—
その他	26	57.7	15.4	19.2	34.6	11.5	26.9	30.8	30.8	15.4	7.7	19.2	3.8	3.8	19.2

【子育ての環境や支援の満足度別（問 59×問 49）】

子育ての環境や支援の満足度別でみると、他に比べ、2 で「生活や就学のための経済補助」の割合が高くなっています。また、満足度が低いほど、「安価な食事の提供」の割合が高くなっています。

単位：％

区分	回答者数（件）	保護者がいない時や面倒を見られない時の預かり支援	安価な食事の提供	低家賃で住める場所の提供	生活や就学のための経済補助	進路や生活面の相談支援	仲間と出会え、一緒に活動できる支援	自然体験や集団遊びなどの多様な活動機会の提供	地域における子どもの居場所の提供	読み書きや計算などの基礎的な学習への支援	会社などでの職場体験等の機会	仕事に就けるようにするための就労支援	特になし	その他	無回答
1	27	44.4	44.4	37.0	63.0	18.5	14.8	22.2	25.9	25.9	11.1	44.4	—	—	7.4
2	67	56.7	41.8	38.8	68.7	22.4	20.9	29.9	25.4	31.3	14.9	26.9	6.0	3.0	1.5
3	191	51.8	37.7	33.5	57.6	24.1	19.4	29.3	36.6	27.7	8.4	33.0	4.7	0.5	7.3
4	102	58.8	19.6	35.3	59.8	27.5	17.6	24.5	31.4	19.6	11.8	22.5	7.8	1.0	3.9
5	21	38.1	9.5	9.5	52.4	23.8	23.8	28.6	33.3	14.3	23.8	38.1	—	—	4.8

【食事をとる頻度別（問 59×問 52）】

食事をとる頻度別でみると、他に比べ、ときどき（週 1、2 回程度）で「保護者がいない時や面倒を見られない時の預かり支援」の割合が、ないで「生活や就学のための経済補助」の割合が高くなっています。

単位：％

区分	回答者数（件）	保護者がいない時や面倒を見られない時の預かり支援	安価な食事の提供	低家賃で住める場所の提供	生活や就学のための経済補助	進路や生活面の相談支援	仲間と出会え、一緒に活動できる支援	自然体験や集団遊びなどの多様な活動機会の提供	地域における子どもの居場所の提供	読み書きや計算などの基礎的な学習への支援	会社などでの職場体験等の機会	仕事に就けるようにするための就労支援	特になし	その他	無回答
毎日	8	87.5	25.0	37.5	62.5	37.5	12.5	25.0	25.0	12.5	12.5	25.0	—	—	—
ときどき（週 1、2 回程度）	11	72.7	54.5	45.5	54.5	18.2	9.1	18.2	27.3	27.3	9.1	45.5	9.1	—	—
たまに（月に 1、2 回程度）	14	57.1	42.9	35.7	57.1	42.9	28.6	28.6	28.6	42.9	21.4	35.7	7.1	—	7.1
ない	381	51.4	30.7	32.5	59.1	22.3	18.1	26.5	32.0	24.4	10.2	29.7	5.5	1.0	5.5
その他	3	66.7	66.7	66.7	66.7	66.7	66.7	66.7	66.7	66.7	66.7	66.7	33.3	—	—

【経済的に困ったことの有無別（問 59×問 57）】

経済的に困ったことの有無別でみると、他に比べ、なかったで「保護者がいない時や面倒を見られない時の預かり支援」の割合が、あった、ときどきあったで「生活や就学のための経済補助」の割合が高くなっています。

単位：％

区分	回答者数（件）	保護者がいない時や面倒を見られない時の預かり支援	安価な食事の提供	低家賃で住める場所の提供	生活や就学のための経済補助	進路や生活面の相談支援	仲間と出会え、一緒に活動できる支援	様な活動機会の提供	自然体験や集団遊びなどの多	地域の提供	読み書きや計算などの基礎的な学習への支援	会社などの職場体験等の機会	仕事に就けるようにするための就労支援	特にな	その他	無回答
あった	28	39.3	67.9	32.1	82.1	14.3	25.0	21.4	14.3	17.9	7.1	25.0	—	7.1	3.6	
ときどきあった	21	38.1	33.3	42.9	81.0	28.6	14.3	9.5	19.0	14.3	14.3	23.8	—	—	14.3	
まれにあった	41	31.7	26.8	39.0	70.7	22.0	12.2	26.8	36.6	26.8	17.1	26.8	2.4	—	—	
なかった	330	58.5	30.0	33.3	55.2	25.2	19.4	29.1	33.9	26.1	10.0	31.8	7.0	0.6	4.5	

【子どもの病気やけがの際の受診の有無別（問 59×問 58）】

子どもの病気やけがの際の受診の有無別でみると、他に比べ、ときどきあったで「生活や就学のための経済補助」の割合が高くなっています。

単位：％

区分	回答者数（件）	保護者がいない時や面倒を見られない時の預かり支援	安価な食事の提供	低家賃で住める場所の提供	生活や就学のための経済補助	進路や生活面の相談支援	仲間と出会え、一緒に活動できる支援	様な活動機会の提供	自然体験や集団遊びなどの多	地域の提供	読み書きや計算などの基礎的な学習への支援	会社などの職場体験等の機会	仕事に就けるようにするための就労支援	特にな	その他	無回答
あった	15	53.3	33.3	53.3	66.7	13.3	13.3	46.7	20.0	13.3	6.7	46.7	—	6.7	6.7	
ときどきあった	28	46.4	53.6	28.6	75.0	25.0	25.0	21.4	21.4	25.0	3.6	25.0	3.6	—	7.1	
まれにあった	42	61.9	40.5	33.3	66.7	31.0	21.4	31.0	42.9	28.6	14.3	31.0	2.4	—	—	
なかった	338	53.0	29.0	33.7	56.8	23.4	18.0	27.2	32.2	24.9	11.2	29.6	6.5	0.9	5.0	

2 就学児童

(1) 封筒のあて名のお子さんとそのご家族の状況について

問1 お子さんが現在通学している小学校の番号1つに○をつけてください。

「神科小学校」の割合が8.5%と最も高くなっています。

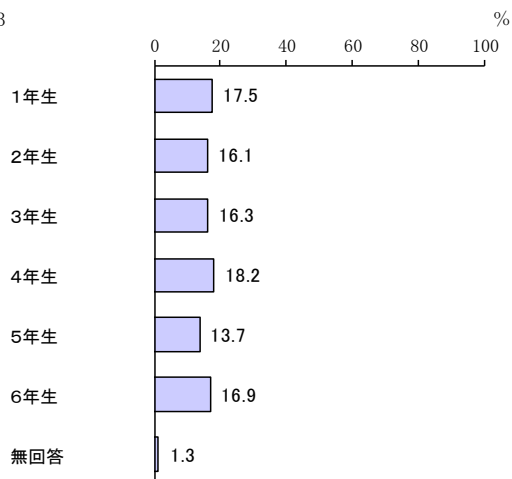
回答者数 = 473



問2 お子さんの現在の学年を（ ）内に数字でご記入ください。

「4年生」の割合が18.2%と最も高く、次いで「1年生」の割合が17.5%、「6年生」の割合が16.9%となっています。

回答者数 = 473

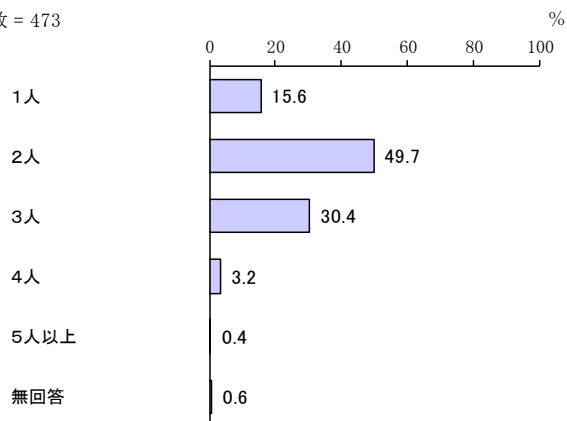


問3 あて名のお子さんを含めてお子さんは何人いらっしゃいますか。人数を（ ）内に数字でご記入ください。お2人以上のお子さんがいらっしゃる場合は、一番下の子の生年月をご記入ください。

ア. 子どもの人数

「2人」の割合が49.7%と最も高く、次いで「3人」の割合が30.4%、「1人」の割合が15.6%となっています。

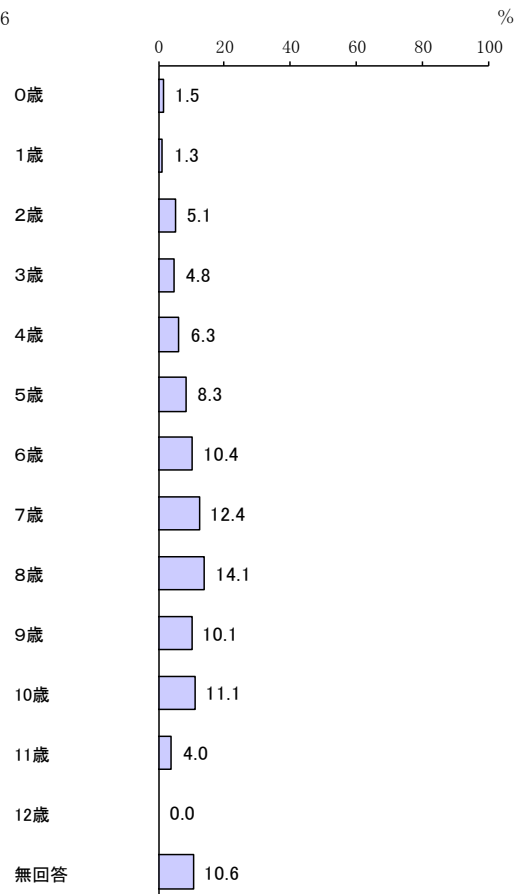
回答者数 = 473



イ. 末子の年齢

「8歳」の割合が14.1%と最も高く、次いで「7歳」の割合が12.4%、「10歳」の割合が11.1%となっています。

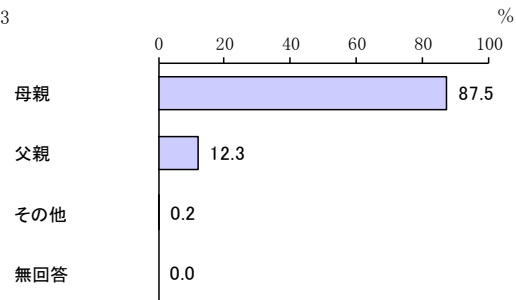
回答者数 = 396



問4 この調査票にご回答いただく方はどなたですか。お子さんからみた関係でお答えください。当てはまる番号1つに○をつけてください。

「母親」の割合が87.5%、「父親」の割合が12.3%となっています。

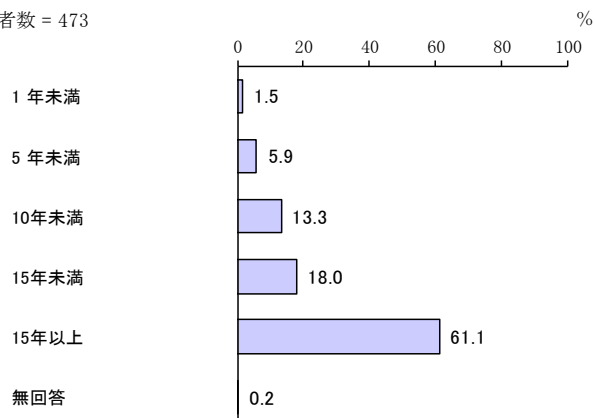
回答者数 = 473



問5 この調査にご回答いただく方は上田市に何年間、暮らしていますか。当てはまる番号1つに○をつけてください。

「15年以上」の割合が61.1%と最も高く、次いで「15年未満」の割合が18.0%、「10年未満」の割合が13.3%となっています。

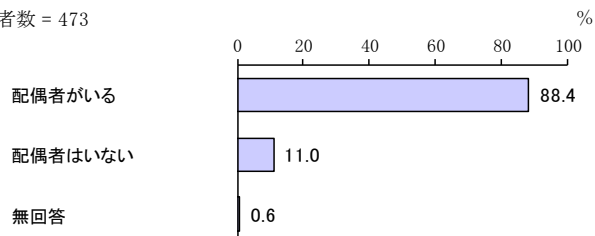
回答者数 = 473



問6 この調査票にご回答いただく方の配偶関係についてお答えください。当てはまる番号1つに○をつけてください。

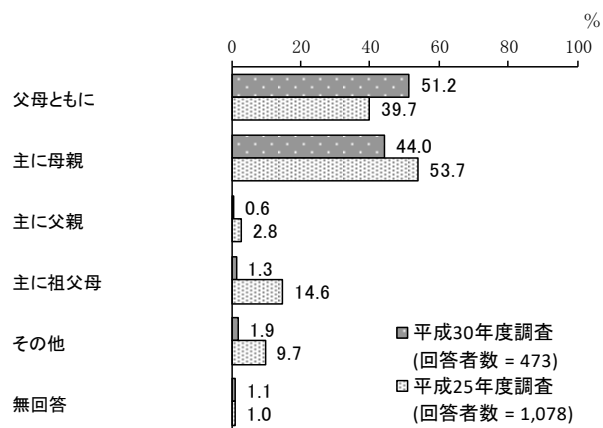
「配偶者がいる」の割合が88.4%、「配偶者がいない」の割合が11.0%となっています。

回答者数 = 473



問7 お子さんの子育てを主に行っているのはどなたですか。お子さんからみた関係で当てはまる番号1つに○をつけてください。

「父母ともに」の割合が51.2%と最も高く、次いで「主に母親」の割合が44.0%となっています。平成25年度調査と比較すると、「父母ともに」の割合が増加しています。一方、「主に母親」「主に祖父母」の割合が減少しています。



問8 日ごろの育児・家事の時間は1日何時間ですか。

ア. 母親

「6時間～7時間未満」の割合が14.8%と最も高く、次いで「5時間～6時間未満」の割合が14.6%、「10時間以上」の割合が11.8%となっています。

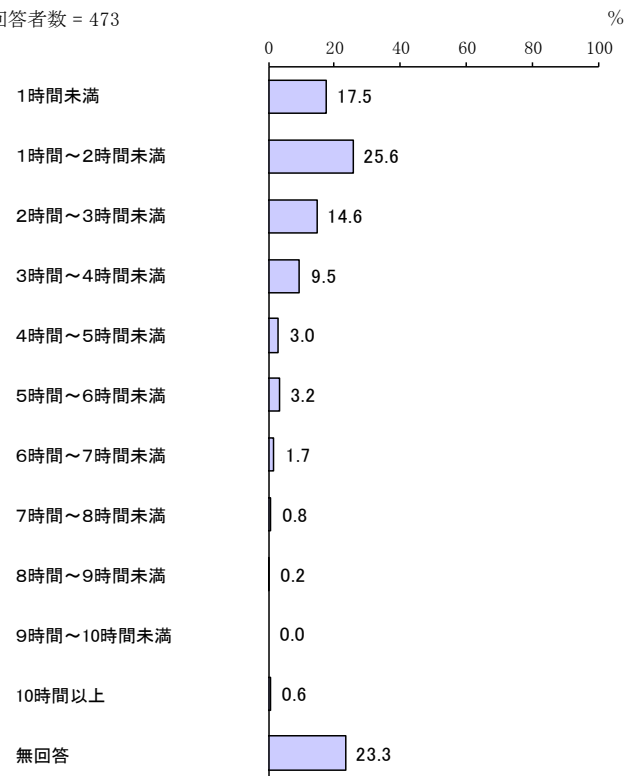
回答者数 = 473



イ. 父親

「1時間～2時間未満」の割合が25.6%と最も高く、次いで「1時間未満」の割合が17.5%、「2時間～3時間未満」の割合が14.6%となっています。


回答者数 = 473



ウ. 祖父母

「1時間未満」の割合が12.7%と最も高くなっています。

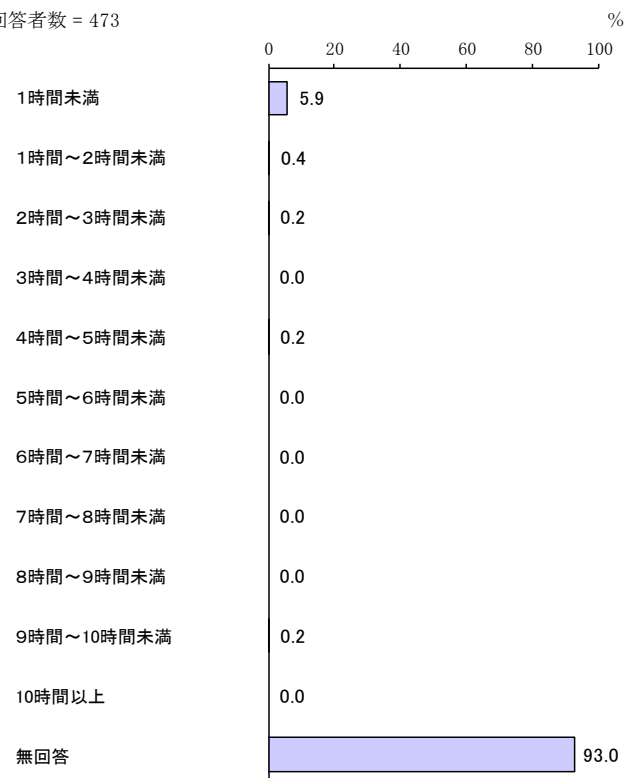
回答者数 = 473



エ. その他

「1時間未満」の割合が5.9%と最も高くなっています。

回答者数 = 473

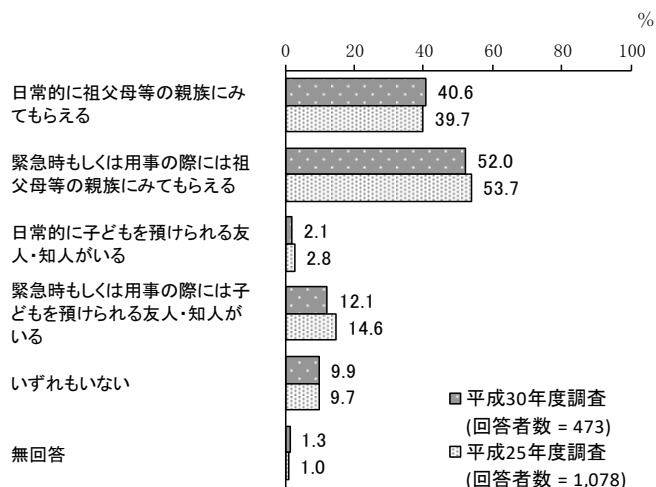


(2) あて名のお子さんの子育てに関する環境や悩みなどについて

問9 日ごろ、お子さんを預かってもらえる親族・知人はいますか。当てはまる番号すべてに○をつけてください。

「緊急時もしくは用事の際には祖父母等の親族にみてもらえる」の割合が52.0%と最も高く、次いで「日常的に祖父母等の親族にみてもらえる」の割合が40.6%、「緊急時もしくは用事の際には子どもを預けられる友人・知人がいる」の割合が12.1%となっています。

平成25年度調査と比較すると、大きな変化はみられません。



【上田市での居住年数別（問9×問5）】

上田市での居住年数別でみると、他に比べ、10年未満、15年未満で「緊急時もしくは用事の際には祖父母等の親族にみてもらえる」の割合が高くなっています。

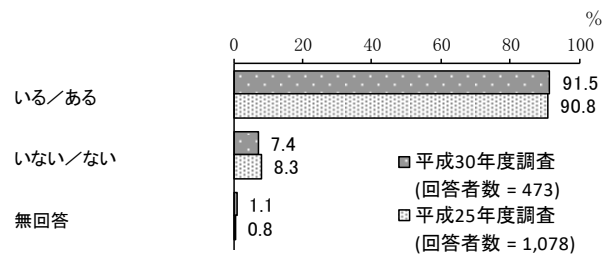
単位：%

区分	回答者数(件)	日常的に祖父母等の親族にみてもらえる	緊急時もしくは用事の際には祖父母等にみてもらえる	日常的に子どもを預けられる友人・知人がいる	緊急時もしくは用事の際には子どもを預けられる友人・知人がいる	いずれもない	無回答
1年未満	7	57.1	14.3	—	—	28.6	—
5年未満	28	28.6	46.4	—	14.3	21.4	—
10年未満	63	30.2	55.6	6.3	17.5	14.3	3.2
15年未満	85	28.2	56.5	1.2	10.6	17.6	1.2
15年以上	289	47.1	51.2	1.7	11.4	5.2	1.0

問 10 お子さんの子育てや教育をする上で、配偶者以外に気軽に相談できる人はいますか。また、相談できる場所はありますか。当てはまる番号1つに○をつけてください。

「いる／ある」の割合が91.5%、「いない／ない」の割合が7.4%となっています。

平成25年度調査と比較すると、大きな変化はみられません。



【上田市での居住年数別（問10×問5）】

上田市での居住年数別でみると、他に比べ、5年未満で「いる／ある」の割合が高くなっています。

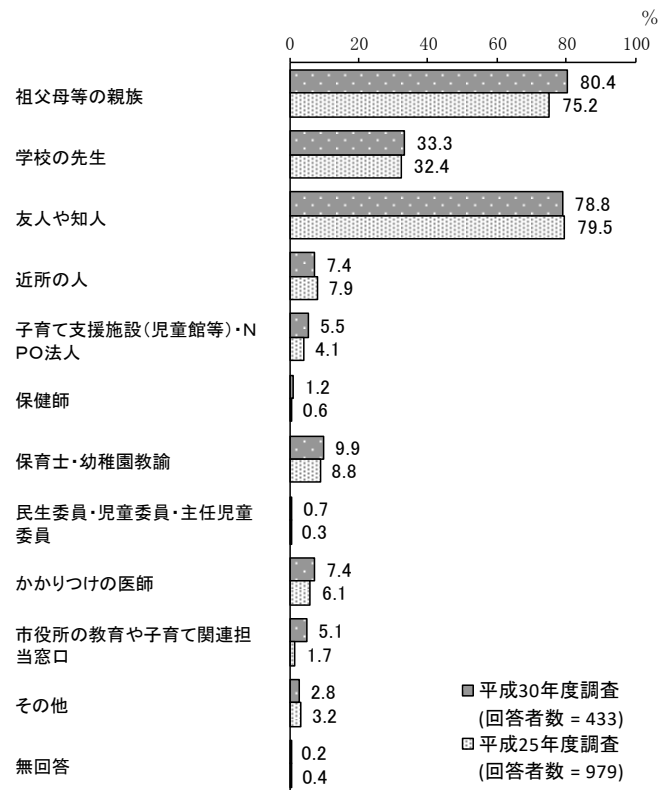
単位：%

区分	回答者数(件)	いる／ある	いない／ない	無回答
1年未満	7	100.0	—	—
5年未満	28	96.4	3.6	—
10年未満	63	90.5	7.9	1.6
15年未満	85	83.5	15.3	1.2
15年以上	289	93.4	5.5	1.0

問11 問10で「1. いる／ある」に○をつけた方にうかがいます。お子さんの子育てや教育に関して、気軽に相談できる先は、誰（どこ）ですか。当てはまる番号すべてに○をつけてください。

「祖父母等の親族」の割合が80.4%と最も高く、次いで「友人や知人」の割合が78.8%、「学校の先生」の割合が33.3%となっています。

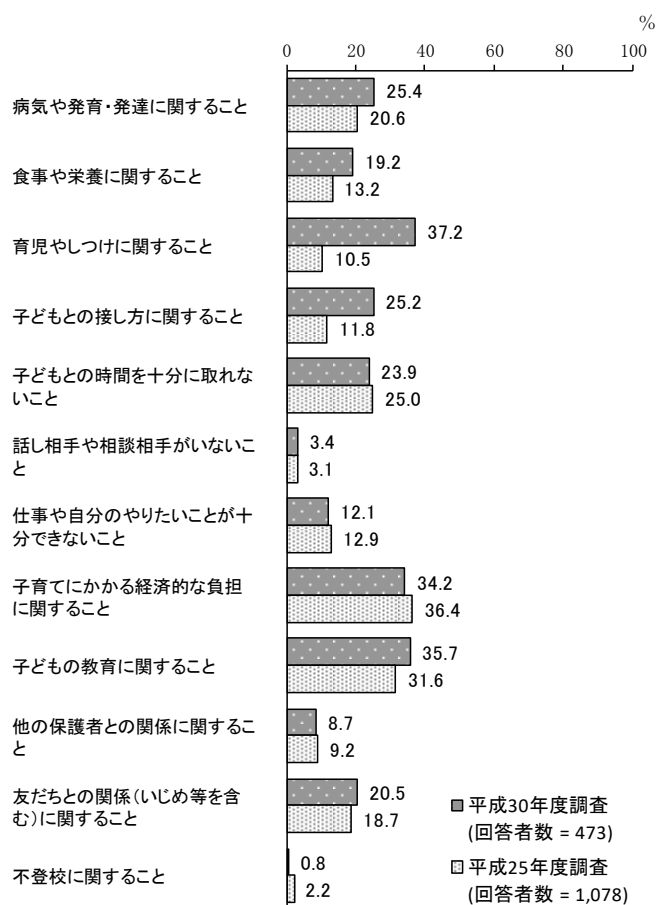
平成25年度調査と比較すると、「祖父母等の親族」の割合が増加しています。



問 12 子育てに関して、日ごろ悩んでいることや気になることはありますか。当てはまる番号すべてに○をつけてください。

「育児やしつけに関すること」の割合が37.2%と最も高く、次いで「子どもの教育に関すること」の割合が35.7%、「子育てにかかる経済的な負担に関すること」の割合が34.2%となっています。

平成25年度調査と比較すると、「食事や栄養に関すること」「育児やしつけに関すること」「子どもとの接し方に関すること」の割合が増加しています。



【上田市での居住年数別（問 12×問 5）】

上田市での居住年数別でみると、他に比べ、10年未満で「育児やしつけに関すること」「子育てにかかる経済的な負担に関すること」の割合が高くなっています。

単位：%

区分	回答者数（件）	病気や発育・発達に関すること	食事や栄養に関すること	育児やしつけに関すること	子どもとの接し方に関すること	子どもとの時間を十分に取れないこと	話し相手や相談相手がいないこと	仕事や自分のやりたいことが十分できないこと	子育てにかかる経済的な負担に関すること	子どもの教育に関すること	他の保護者との関係に関すること	友だちとの関係（いじめ等を含む）に関すること	不登校に関すること
1年未満	7	14.3	14.3	28.6	14.3	28.6	14.3	—	—	14.3	—	—	—
5年未満	28	25.0	14.3	35.7	21.4	25.0	—	14.3	21.4	25.0	7.1	14.3	—
10年未満	63	28.6	23.8	46.0	27.0	25.4	7.9	17.5	46.0	44.4	9.5	25.4	1.6
15年未満	85	25.9	10.6	41.2	27.1	15.3	4.7	10.6	27.1	41.2	11.8	25.9	1.2
15年以上	289	24.9	21.5	34.6	24.9	26.0	2.1	11.4	36.0	33.9	8.0	19.0	0.7

区分	学校の先生との関係に関すること	子どもをしっかりと育てているような気がする	夫婦関係に関すること	家庭内暴力に関すること	子育てに関して妻・夫の協力が少ないこと	妻・夫と子育てに関して意見が合わないこと	妻・夫以外に子育てを手伝ってくれる人がいないこと	地域の子育て支援サービスの内容や利用・申込方法がよくわからないこと	自分の子育てについて、親族・近隣の人・職場などまわりの見る目が気になること	子育てのストレスがたまって、子どもに手を上げたり、世話をしなかつたりすること	その他	無回答
1年未満	—	14.3	—	—	—	—	—	—	—	—	—	28.6
5年未満	7.1	32.1	—	—	7.1	3.6	3.6	3.6	—	3.6	7.1	21.4
10年未満	6.3	33.3	6.3	—	7.9	7.9	3.2	3.2	3.2	1.6	—	15.9
15年未満	2.4	34.1	14.1	—	14.1	5.9	7.1	2.4	3.5	3.5	2.4	17.6
15年以上	5.9	22.5	7.3	1.0	8.0	5.9	2.8	1.4	4.5	2.4	3.5	18.7

【子どもを預かってもらえる親族・知人の有無別（問12×問9）】

子どもを預かってもらえる親族・知人の有無別でみると、他に比べ、いずれもないで「育児やしつけに関すること」の割合が高くなっています。また、緊急時もしくは用事の際には子どもを預けられる友人・知人がいる、いずれもないで「子どもの教育に関すること」の割合が高くなっています。

単位：%

区分	回答者数（件）	病気や発育・発達に関すること	食事や栄養に関すること	育児やしつけに関すること	子どもとの接し方に関すること	子どもとの時間を十分に取れないこと	話し相手や相談相手がいないこと	仕事や自分のやりたいことが十分できないこと	子育てにかかる経済的な負担に関すること	子どもの教育に関すること	他の保護者との関係に関すること	友だちとの関係（いじめ等を含む）に関すること	不登校に関すること
日常的に祖父母等の親族にみてもらえる	192	24.5	20.3	34.4	22.9	24.5	1.6	6.3	33.9	33.9	7.3	19.3	—
緊急時もしくは用事の際には祖父母等の親族にみてもらえる	246	27.2	20.3	40.2	26.8	24.4	3.7	16.3	34.6	35.8	8.5	22.0	0.8
日常的に子どもを預けられる友人・知人がいる	10	10.0	20.0	50.0	20.0	50.0	10.0	20.0	50.0	40.0	10.0	10.0	—
緊急時もしくは用事の際には子どもを預けられる友人・知人がいる	57	19.3	19.3	29.8	21.1	21.1	—	14.0	24.6	38.6	10.5	21.1	—
いずれもない	47	29.8	14.9	46.8	27.7	23.4	8.5	14.9	42.6	38.3	12.8	23.4	4.3

区分	学校の先生との関係に関すること	子どもをしかりすぎているような気がする こと	夫婦関係に関すること	家庭内暴力に関すること	子育てに関して妻・夫の協力が少ないこと	妻・夫と子育てに関して意見が合わないこ と	妻・夫以外に子育てを手伝ってくれる人が いないこと	地域の子育て支援サービスの内容や利用・ 申込方法がよくわからないこと	自分の子育てについて、親族・近隣の人・職 場などまわりの見る目が気になること	子育てのストレスがたまって、子どもに手 を上げたり、世話をしなかつたりすること	その他	無回答
日常的に祖父母 等の親族にみて もらえる	2.6	21.9	4.7	—	6.3	5.7	—	1.6	2.6	2.1	2.1	20.3
緊急時もしくは用 事の際には祖父 母等の親族にみ てもらえる	6.9	30.5	9.3	0.8	10.6	5.7	2.4	1.6	4.9	3.3	2.0	16.3
日常的に子ども を預けられる友 人・知人がいる	—	50.0	10.0	—	10.0	10.0	—	—	—	—	10.0	—
緊急時もしくは用 事の際には子ど もを預けられる友 人・知人がいる	5.3	24.6	10.5	—	8.8	5.3	5.3	3.5	3.5	1.8	7.0	22.8
いずれもない	8.5	29.8	14.9	2.1	12.8	12.8	19.1	4.3	2.1	2.1	6.4	14.9

【子育てや教育をする上での相談者の有無別（問12×問10）】

子育てや教育をする上での相談者の有無別でみると、他に比べ、いない／ないで「病気や発育・発達に関すること」「育児やしつけに関すること」「子どもとの接し方に関すること」「子どもとの時間を十分に取れないこと」「話し相手や相談相手がいないこと」「仕事や自分のやりたいことが十分できないこと」「子育てにかかる経済的な負担に関すること」「子どもの教育に関すること」「他の保護者との関係に関すること」「友だちとの関係（いじめ等を含む）に関すること」「不登校に関すること」「子どもをしかりすぎているような気がする」「夫婦関係に関すること」「家庭内暴力に関すること」「子育てに関して妻・夫の協力が少ないこと」「妻・夫以外に子育てを手伝ってくれる人がいないこと」「自分の子育てについて、親族・近隣の人・職場などまわりの見る目が気になること」の割合が高くなっています。

単位：%

区分	回答者数（件）	病気や発育・発達に関すること	食事や栄養に関すること	育児やしつけに関すること	子どもとの接し方に関すること	子どもとの時間を十分に取れないこと	話し相手や相談相手がいないこと	仕事や自分のやりたいことが十分できないこと	子育てにかかる経済的な負担に関すること	子どもの教育に関すること	他の保護者との関係に関すること	友だちとの関係（いじめ等を含む）に関すること	不登校に関すること
いる／ある	433	24.5	19.6	36.3	23.6	23.3	1.6	10.4	33.5	34.9	7.9	19.9	0.5
いない／ない	35	37.1	17.1	54.3	48.6	34.3	25.7	34.3	48.6	51.4	20.0	31.4	5.7

区分	学校の先生との関係に関すること	子どもをしかりすぎているような気がする	夫婦関係に関すること	家庭内暴力に関すること	子育てに関して妻・夫の協力が少ないこと	妻・夫と子育てに関して意見が合わないこと	妻・夫以外に子育てを手伝ってくれる人がいないこと	地域の子育て支援サービスの内容や利用・申込方法がよくわからないこと	自分の子育てについて、親族・近隣の人・職場などまわりの見る目が気になること	子育てのストレスがたまったり、子どもに手を上げたり、世話をしなかつたりすること	その他	無回答
いる／ある	5.3	26.3	6.9	0.2	8.3	5.8	2.8	1.6	3.2	2.3	2.5	19.2
いない／ない	5.7	31.4	20.0	5.7	17.1	8.6	14.3	5.7	11.4	5.7	5.7	2.9

【母親の就労状況別（問12×問15）】

母親の就労状況別でみると、他に比べ、パート・アルバイトなどで働いているで「育児やしつけに関すること」の割合が、フルタイムで働いているで「子どもとの時間を十分に取れないこと」の割合が高くなっています。

単位：％

区分	回答者数（件）	病気や発育・発達に関すること	食事や栄養に関すること	育児やしつけに関すること	子どもとの接し方に関すること	子どもとの時間を十分に取れないこと	話し相手や相談相手がいないこと	仕事や自分のやりたいことが十分できないこと	子育てにかかる経済的な負担に関すること	子どもの教育に関すること	他の保護者との関係に関すること	友だちとの関係（いじめ等を含む）に関すること	不登校に関すること
フルタイムで働いている	178	23.0	14.6	35.4	23.0	41.0	2.2	11.2	34.8	36.0	8.4	18.0	0.6
フルタイムで働いているが、産休・育休・介護休業中等である	9	33.3	33.3	33.3	11.1	—	—	—	33.3	44.4	—	11.1	—
パート・アルバイトなどで働いている	218	27.1	21.6	40.8	28.0	16.1	3.7	12.8	35.3	36.2	9.6	24.3	0.5
パート・アルバイトなどで働いているが、産休・育休・介護休業中等である	4	25.0	25.0	50.0	—	—	—	50.0	75.0	25.0	—	—	—
以前は働いていたが、現在は働いていない	49	24.5	18.4	24.5	22.4	6.1	4.1	12.2	30.6	32.7	8.2	18.4	2.0
これまで働いたことがない	7	28.6	14.3	42.9	42.9	—	14.3	—	—	28.6	—	14.3	—

区分	学校の先生との関係に関する事 こと	子どもをしかりすぎているような気がす ること	夫婦関係に関する事 こと	家庭内暴力に関する事 こと	子育てに関して妻・夫の協力が少ないこ と	妻・夫と子育てに関して意見が合わない こと	妻・夫以外に子育てを手伝ってくれる人 がいないこと	用・申込方法がよくわからないこと	地域の子育て支援サービスの内容や利 用・申込方法がよくわからないこと	職場などまわりの見る目が気になること	自分の子育てについて、親族・近隣の人・ 職場などまわりの見る目が気になること	子育てのストレスがたまって、子どもに 手を上げたり、世話をしなかったりする	その他	無回答
フルタイムで働いている	6.2	27.5	7.3	0.6	7.9	5.6	3.4	1.1	5.1	1.7	2.8	16.9		
フルタイムで働いているが、産休・育 休・介護休業中等である	—	11.1	—	—	—	—	11.1	11.1	—	—	—	11.1		
パート・アルバイト などで働いている	4.1	27.5	9.2	0.5	10.1	6.9	4.1	1.8	3.2	4.1	1.8	19.3		
パート・アルバイト などで働いている が、産休・育休・介 護休業中等である	—	50.0	—	—	—	—	—	25.0	—	—	—	—		
以前は働いていた が、現在は働いて いない	10.2	20.4	6.1	—	8.2	6.1	2.0	2.0	4.1	—	8.2	22.4		
これまで働いたこと がない	—	14.3	14.3	—	—	—	—	—	—	—	14.3	—		

【母親のフルタイムへの転換希望別（問12×問17）】

母親のフルタイムへの転換希望別でみると、他に比べ、フルタイムへの転換希望があり実現できる見込みがあるで「病気や発育・発達に関すること」の割合が、フルタイムへの転換希望はあるが実現できる見込みはないで「子育てにかかる経済的な負担に関すること」の割合が高くなっています。また、フルタイムへの転換希望があり実現できる見込みがある、パート・アルバイト等で働き続けることを希望で「育児やしつけに関すること」の割合が高くなっています。

単位：%

区分	回答者数（件）	病気や発育・発達に関すること	食事や栄養に関すること	育児やしつけに関すること	子どもとの接し方に関すること	子どもとの時間を十分に取れないこと	話し相手や相談相手がいないこと	仕事や自分のやりたいことが十分できないこと	子育てにかかる経済的な負担に関すること	子どもの教育に関すること	他の保護者との関係に関すること	友だちとの関係（いじめ等を含む）に関すること	不登校に関すること
フルタイムへの転換希望があり実現できる見込みがある	15	46.7	40.0	46.7	26.7	20.0	6.7	20.0	26.7	40.0	6.7	33.3	—
フルタイムへの転換希望はあるが実現できる見込みはない	63	22.2	17.5	34.9	20.6	15.9	1.6	14.3	41.3	41.3	3.2	30.2	—
パート・アルバイト等で働き続けることを希望	74	23.0	23.0	47.3	31.1	16.2	5.4	14.9	29.7	37.8	12.2	21.6	—
パート・アルバイト等をやめて子育てや家事に専念したい	10	20.0	20.0	20.0	30.0	10.0	—	—	50.0	—	20.0	10.0	—

区分	学校の先生との関係に関する事 こと	子どもをしっかりと育てているような気がす ること	夫婦関係に関する事 こと	家庭内暴力に関する事 こと	子育てに関して妻・夫の協力が少ないこと	妻・夫と子育てに関して意見が合わないこ と	妻・夫以外に子育てを手伝ってくれる人が いないこと	妻・夫以外に子育てを手伝ってくれる人が いないこと	地域の子育て支援サービスの内容や利用・ 申込方法がよくわからないこと	自分の子育てについて、親族・近隣の人・ 職場などまわりの見る目が気になること	子育てのストレスがたまって、子どもに手 を上げたり、世話をしなかつたりすること	その他	無回 答
フルタイムへの転換希 望があり実現できる見込 みがある	6.7	40.0	20.0	6.7	13.3	13.3	—	—	6.7	13.3	—	20.0	
フルタイムへの転換希 望はあるが実現できる 見込みはない	1.6	28.6	6.3	—	11.1	6.3	6.3	3.2	3.2	4.8	4.8	19.0	
パート・アルバイト等で 働き続けることを希望	5.4	24.3	10.8	—	9.5	8.1	5.4	2.7	2.7	2.7	1.4	17.6	
パート・アルバイト等を やめて子育てや家事に 専念したい	—	10.0	10.0	—	10.0	10.0	—	—	—	—	—	20.0	

【母親の就労希望別（問12×問18）】

母親の就労希望別でみると、他に比べ、働きたいが、子育てや家事などにより働くことができない（就職活動ができない）で「仕事や自分のやりたいことが十分できないこと」の割合が高くなっています。また、すぐにでも、もしくは1年以内に働きたいで「子育てにかかる経済的な負担に関すること」「子どもの教育に関すること」「子どもをしかりすぎているような気がする」との割合が高くなっています。

単位：%

区分	回答者数（件）	病気や発育・発達に関すること	食事や栄養に関すること	育児やしつけに関すること	子どもとの接し方に関すること	子どもとの時間を十分に取れないこと	話し相手や相談相手がいないこと	仕事や自分のやりたいことが十分できないこと	子育てにかかる経済的な負担に関すること	子どもの教育に関すること	他の保護者との関係に関すること	友だちとの関係（いじめ等を含む）に関すること	不登校に関すること
今後も働く予定はない	4	—	50.0	25.0	25.0	—	—	—	—	50.0	—	—	—
働きたいが、子育てや家事などにより働くことができない（就職活動ができない）	14	28.6	7.1	35.7	14.3	—	7.1	21.4	21.4	28.6	14.3	28.6	—
1年より先、一番小さい子どもが（ ）歳になったころに働きたい	4	25.0	25.0	—	50.0	—	—	—	50.0	25.0	—	—	—
すぐにでも、もしくは1年以内に働きたい	20	25.0	15.0	30.0	20.0	15.0	10.0	10.0	35.0	40.0	5.0	20.0	—

区分	学校の先生との関係に関すること	子どもをしっかりと育てているような気がする	夫婦関係に関すること	家庭内暴力に関すること	子育てに関して妻・夫の協力が少ないこと	妻・夫と子育てに関して意見が合わないこと	妻・夫以外に子育てを手伝ってくれる人がいないこと	妻・夫以外に子育てを手伝ってくれる人がいないこと	地域の子育て支援サービスの内容や利用・申込方法がよくわからないこと	自分の子育てについて、親族・近隣の人・職場などまわりの見る目が気になること	子育てのストレスがたまって、子どもに手を上げたり、世話をしなかつたりすること	その他	無回答
今後も働く予定はない	—	50.0	25.0	—	—	—	—	—	—	—	—	50.0	25.0
働きたいが、子育てや家事などにより働くことができない(就職活動ができない)	7.1	7.1	14.3	—	21.4	7.1	7.1	7.1	7.1	—	—	7.1	21.4
1年より先、一番小さい子どもが()歳になったころに働きたい	25.0	75.0	—	—	—	—	—	—	—	—	—	25.0	25.0
すぐにも、もしくは1年以内に働きたい	10.0	20.0	5.0	—	—	5.0	—	—	—	—	—	—	15.0

【利用している事業別（問 12×問 20）】

利用している事業別でみると、有効回答数が少ないため、コメントは差し控えます。

単位：%

区分	回答者数（件）	病気や発育・発達に関する事 こと	食事や栄養に関する事 こと	育児やしつけに関する事 こと	子どもとの接し方に関する事 こと	子どもとの時間を十分に取れない事 こと	話し相手や相談相手がいない事 こと	仕事や自分のやりたいことが十分できない事 こと	子育てにかかる経済的な負担に関する事 こと	子どもの教育に関する事 こと	他の保護者との関係に関する事 こと	友だちとの関係（いじめ等を含む）に関する事 こと	不登校に関する事 こと
ファミリー・サポート・センター（地域住民が子どもを預かる事業）	4	25.0	25.0	25.0	—	—	—	—	—	—	—	25.0	—
夜間養護等事業：トワイライトステイ（児童養護施設等で休日・夜間、子どもを保護する事業）	—	—	—	—	—	—	—	—	—	—	—	—	—
ベビーシッター	—	—	—	—	—	—	—	—	—	—	—	—	—
その他	2	—	—	—	—	50.0	—	—	50.0	—	—	—	—
利用していない	439	25.5	19.6	37.8	26.0	24.6	3.4	12.5	35.1	37.4	8.7	21.0	0.9

区分	学校の先生との関係に関する事 こと	子どもをしっかりと しているような気が すること	夫婦関係に関する事 こと	家庭内暴力に関する事 こと	子育てに関して妻・夫の協力が少ない事 こと	妻・夫と子育てに 関して意見が合わ ないこと	妻以外に子育てを 手伝ってくれる人 がないこと	地域の子育て支援サ ービスの内容や利用 ・申込方法がよくわ からないこと	自分の子育てにつ いて、親族・近隣 の人・職場などま わりの見る目が気 になること	子育てのストレス がたまって、子ど もに手を上げたり、 世話をしなかつた りすること	その他	無回答
ファミリー・サポート・セン ター(地域住民が子ど もを預かる事業)	—	—	—	—	—	—	—	—	—	—	—	25.0
夜間養護等事業:トワイ ライトステイ(児童養護施 設等で休日・夜間、子ど もを保護する事業)	—	—	—	—	—	—	—	—	—	—	—	—
ベビーシッター	—	—	—	—	—	—	—	—	—	—	—	—
その他	—	50.0	—	—	—	—	—	—	—	—	—	50.0
利用していない	5.5	27.1	7.7	0.7	8.9	6.2	3.4	2.1	3.9	2.7	3.0	17.8

【放課後の居場所の希望別（問 12×問 23）】

放課後の居場所の希望別でみると、他に比べ、児童館・児童センターで「育児やしつけに関すること」の割合が、放課後児童クラブ（児童クラブ・学童保育所）で「子育てにかかる経済的な負担に関すること」の割合が高くなっています。

単位：%

区分	回答者数（件）	病気や発育・発達に関すること	食事や栄養に関すること	育児やしつけに関すること	子どもとの接し方に関すること	子どもとの時間を十分に取れないこと	話し相手や相談相手がいないこと	仕事や自分のやりたいことが十分できないこと	子育てにかかる経済的な負担に関すること	子どもの教育に関すること	他の保護者との関係に関すること	友だちとの関係（いじめ等を含む）に関すること	不登校に関すること
自宅	145	29.7	20.0	38.6	22.1	20.7	4.1	11.7	33.1	29.0	7.6	22.1	—
祖父母宅や友人・知人宅	38	26.3	13.2	42.1	26.3	34.2	2.6	18.4	39.5	31.6	13.2	15.8	—
習い事（ピアノ教室、サッカークラブ、学習塾など）	82	29.3	20.7	42.7	23.2	23.2	3.7	11.0	40.2	32.9	7.3	22.0	—
児童館・児童センター	47	31.9	27.7	53.2	25.5	23.4	4.3	17.0	40.4	36.2	14.9	17.0	—
放課後児童クラブ（児童クラブ・学童保育所）	105	30.5	15.2	40.0	22.9	29.5	4.8	16.2	44.8	39.0	7.6	20.0	—
ファミリー・サポート・センター	1	—	—	100.0	—	—	—	—	—	—	—	—	—
その他	22	31.8	22.7	36.4	18.2	18.2	9.1	4.5	22.7	18.2	—	22.7	—

区分	学校の先生との関係に関すること	子どもをしっかりと育てているような気がする	夫婦関係に関すること	家庭内暴力に関すること	子育てに関して妻・夫の協力が少ないこと	妻・夫と子育てに関して意見が合わないこと	妻・夫以外に子育てを手伝ってくれる人がいないこと	地域の子育て支援サービスの内容や利用・申込方法がよくわからないこと	自分の子育てについて、親族・近隣の人・職場などまわりの見る目が気になること	子育てのストレスがたまって、子どもに手を上げたり、世話をしなかつたりすること	その他	無回答
自宅	6.9	27.6	5.5	—	9.7	3.4	2.8	1.4	2.8	4.1	1.4	20.7
祖父母宅や友人・知人宅	—	36.8	7.9	—	7.9	5.3	—	2.6	5.3	—	5.3	21.1
習い事（ピアノ教室、サッカークラブ、学習塾など）	4.9	31.7	2.4	—	7.3	3.7	3.7	1.2	1.2	2.4	2.4	18.3
児童館・児童センター	2.1	42.6	8.5	—	14.9	10.6	6.4	2.1	2.1	2.1	—	14.9
放課後児童クラブ（児童クラブ・学童保育所）	5.7	32.4	9.5	1.0	10.5	8.6	3.8	2.9	5.7	2.9	1.0	18.1
ファミリー・サポート・センター	—	—	—	—	—	—	100.0	—	—	—	—	—
その他	—	31.8	9.1	—	9.1	4.5	9.1	4.5	—	—	4.5	13.6

【放課後の居場所の希望別（問 12×問 24）】

放課後の居場所の希望別でみると、他に比べ、児童館・児童センターで「育児やしつけに関すること」の割合が、放課後児童クラブ（児童クラブ・学童保育所）で「子育てにかかる経済的な負担に関すること」の割合が高くなっています。

単位：％

区分	回答者数（件）	病気や発育・発達に関すること	食事や栄養に関すること	育児やしつけに関すること	子どもとの接し方に関すること	子どもとの時間を十分に取れないこと	話し相手や相談相手がないこと	仕事や自分のやりたいことが十分できないこと	子育てにかかる経済的な負担に関すること	子どもの教育に関すること	他の保護者との関係に関すること	友だちとの関係（いじめ等を含む）に関すること	不登校に関すること
自宅	350	24.9	20.3	35.7	24.6	21.4	3.7	11.7	30.3	35.4	8.6	22.0	1.1
祖父母宅や友人・知人宅	78	25.6	16.7	34.6	32.1	21.8	2.6	11.5	30.8	35.9	9.0	21.8	—
習い事（ピアノ教室、サッカークラブ、学習塾など）	191	21.5	18.3	38.7	22.0	23.0	3.7	10.5	33.5	40.3	9.4	23.6	0.5
児童館・児童センター	61	26.2	23.0	50.8	26.2	32.8	3.3	13.1	39.3	39.3	11.5	26.2	3.3
放課後児童クラブ（児童クラブ・学童保育所）	111	27.0	16.2	39.6	26.1	36.9	5.4	20.7	46.8	40.5	11.7	23.4	0.9
ファミリー・サポート・センター	2	—	—	50.0	—	50.0	—	—	50.0	—	—	—	—
その他	52	30.8	19.2	26.9	23.1	15.4	3.8	5.8	28.8	32.7	3.8	23.1	—

区分	学校の先生との関係に関する事 こと	子どもをしっかりと育てているような気がする こと	夫婦関係に関する事 こと	家庭内暴力に関する事 こと	子育てに関して妻・夫の協力が少ない事 こと	妻・夫と子育てに関して意見が合わない事 こと	妻・夫以外に子育てを手伝ってくれる人がい ない事 こと	地域の子育て支援サービスの内容や利用・申 込方法がよくわからない事 こと	自分の子育てについて、親族・近隣の人・職 場などまわりの見る目が気になる事 こと	子育てのストレスがたまって、子どもに手 上げたり、世話をしなかつたりすること	その他	無回 答
自宅	5.7	24.0	8.0	0.6	9.4	5.4	3.4	1.7	4.0	2.9	2.9	20.0
祖父母宅や友人・ 知人宅	5.1	25.6	6.4	—	9.0	6.4	1.3	1.3	2.6	1.3	2.6	21.8
習い事（ピアノ教室、 サッカークラブ、学習塾など）	5.8	25.7	5.8	0.5	6.8	5.8	2.6	1.6	2.6	3.1	2.6	20.4
児童館・児童センタ ー	1.6	39.3	9.8	—	18.0	13.1	9.8	3.3	3.3	3.3	—	13.1
放課後児童クラブ （児童クラブ・学童 保育所）	9.0	33.3	8.1	2.7	4.5	7.2	3.6	1.8	7.2	4.5	3.6	13.5
ファミリー・サポー ト・センター	50.0	—	—	—	—	—	50.0	—	—	—	—	—
その他	9.6	21.2	9.6	—	7.7	5.8	3.8	—	1.9	1.9	11.5	17.3

【子育ての環境や支援の満足度別（問 12×問 31）】

子育ての環境や支援の満足度別でみると、他に比べ、4で「育児やしつけに関すること」「子どもとの接し方に関すること」の割合が、1で「仕事や自分のやりたいことが十分できないこと」「友だちとの関係（いじめ等を含む）に関すること」「夫婦関係に関すること」の割合が、2で「子育てにかかる経済的な負担に関すること」の割合が高くなっています。

単位：％

区分	回答者数（件）	病気や発育・発達に関すること	食事や栄養に関すること	育児やしつけに関すること	子どもとの接し方に関すること	子どもとの時間を十分に取れないこと	話し相手や相談相手がいないこと	仕事や自分のやりたいことが十分できないこと	子育てにかかる経済的な負担に関すること	子どもの教育に関すること	他の保護者との関係に関すること	友だちとの関係（いじめ等を含む）に関すること	不登校に関すること
1	42	28.6	14.3	31.0	28.6	19.0	7.1	23.8	38.1	31.0	11.9	38.1	—
2	102	27.5	17.6	38.2	20.6	26.5	2.9	12.7	46.1	36.3	10.8	20.6	1.0
3	237	25.3	20.3	35.9	23.6	23.2	3.8	10.5	32.9	36.3	6.8	18.6	0.8
4	72	23.6	20.8	44.4	36.1	25.0	1.4	11.1	25.0	36.1	9.7	18.1	—
5	14	21.4	14.3	28.6	14.3	21.4	—	7.1	7.1	28.6	7.1	14.3	7.1

区分	学校の先生との関係に関すること	子どもをしっかりと育てているような気がする	夫婦関係に関すること	家庭内暴力に関すること	子育てに関して妻・夫の協力が少ないこと	妻・夫と子育てに関して意見が合わないこと	妻・夫以外に子育てを手伝ってくれる人がいないこと	地域の子育て支援サービスの内容や利用・申込方法がよくわからないこと	自分の子育てについて、親族・近隣の人・職場などまわりの見る目が気になること	子育てのストレスがたまって、子どもに手を上げたり、世話をしなかつたりすること	その他	無回答
1	11.9	28.6	23.8	—	19.0	11.9	7.1	2.4	7.1	2.4	7.1	21.4
2	6.9	26.5	5.9	1.0	8.8	6.9	2.9	2.9	4.9	2.9	2.9	19.6
3	3.0	27.0	5.5	0.4	6.3	5.5	3.4	1.3	3.8	2.1	2.1	18.6
4	8.3	25.0	8.3	1.4	11.1	2.8	2.8	2.8	1.4	4.2	1.4	15.3
5	—	21.4	14.3	—	14.3	7.1	7.1	—	—	—	7.1	28.6

【希望する支援策別（問 12×問 33）】

希望する支援策別でみると、他に比べ、子どもの発達に関する相談事業や支援を充実して欲しいで「病気や発育・発達に関すること」の割合が、子育てについて学べる機会を作って欲しいで「育児やしつけに関すること」の割合が、子育て中の親同士で子育てを手伝いあえる仕組みが欲しいで「子どもとの接し方に関すること」の割合が、公営住宅における多子世帯の優先入居や広い部屋の割り当てなど、住宅面の配慮が欲しいで「子育てにかかる経済的な負担に関すること」の割合が、子育て中の親同士など地域の人と情報交換や交流ができる場や機会を作って欲しいで「子どもの教育に関すること」の割合が高くなっています。

単位：％

区分	回答者数（件）	病気や発育・発達に関すること	食事や栄養に関すること	育児やしつけに関すること	子どもとの接し方に関すること	子どもとの時間を十分に取れないこと	話し相手や相談相手がいないこと	仕事や自分のやりたいことが十分できないこと	子育てにかかる経済的な負担に関すること	子どもの教育に関すること	他の保護者との関係に関すること	友だちとの関係（いじめ等を含む）に関すること	不登校に関すること
子育てについて学べる機会を作って欲しい	90	30.0	24.4	48.9	41.1	26.7	6.7	20.0	35.6	45.6	11.1	28.9	1.1
子育て中の親同士など地域の人と情報交換や交流ができる場や機会を作って欲しい	54	25.9	16.7	46.3	31.5	24.1	5.6	18.5	35.2	48.1	9.3	25.9	3.7
児童クラブ、学童保育所など、子育てと仕事の両立を支援する施設を作って欲しい	143	25.9	18.2	44.8	27.3	32.2	4.9	15.4	43.4	38.5	10.5	19.6	1.4
子育て中の親同士で子育てを手伝いあえる仕組みが欲しい	33	27.3	12.1	42.4	48.5	24.2	9.1	27.3	39.4	42.4	9.1	33.3	3.0
子どもが放課後に安心して過ごせる場所を作って欲しい	220	26.4	18.6	40.0	29.5	26.8	4.5	17.3	39.1	41.4	9.5	22.7	0.5
学校に代わる土曜日の地域における子どもの居場所を作って欲しい	109	29.4	18.3	40.4	32.1	33.9	4.6	20.2	41.3	38.5	8.3	22.0	0.9
子どもの発達に関する相談事業や支援を充実して欲しい	83	62.7	22.9	45.8	34.9	21.7	4.8	8.4	34.9	42.2	14.5	31.3	2.4
教育にかかる経費を軽減して欲しい	292	29.5	20.9	40.4	26.4	24.3	3.8	13.0	42.1	40.1	9.6	23.6	1.0
奨学金制度などの内容を充実して欲しい	124	30.6	18.5	39.5	26.6	26.6	4.0	15.3	49.2	45.2	7.3	27.4	1.6
公営住宅における多子世帯の優先入居や広い部屋の割り当てなど、住宅面の配慮が欲しい	32	40.6	18.8	37.5	25.0	28.1	9.4	31.3	53.1	28.1	9.4	28.1	3.1
残業時間の短縮や育児休暇などの休暇の取得促進など、企業に対して職場環境の改善を働きかけて欲しい	137	27.0	21.2	44.5	32.1	35.0	5.8	21.9	40.9	45.3	13.1	26.3	0.7
企業・商店による子育て家庭優待サービスを促進・充実して欲しい	207	27.1	22.2	42.0	27.1	23.7	4.8	12.1	40.1	39.6	9.2	22.2	1.0
その他	31	16.1	12.9	25.8	16.1	16.1	—	12.9	38.7	32.3	16.1	25.8	—

区分	学校の先生との関係に関する事 こと	子どもをしっかりと育てているような気がす ること	夫婦関係に関する事 こと	家庭内暴力に関する事 こと	子育てに関して妻・夫の協力が少ないこと	妻・夫と子育てに関して意見が合わないこ と	妻・夫以外に子育てを手伝ってくれる人が いないこと	地域の子育て支援サービスの内容や利用・ 申込方法がよくわからないこと	職場などまわりの見る目が気になること	自分の子育てについて、親族・近隣の人・ 職場などまわりの見る目が気になること	子育てのストレスがたまって、子どもに手 を上げたり、世話をしなかつたりすること	その他	無回答
子育てについて学べる機会を作 って欲しい	7.8	28.9	17.8	—	17.8	10.0	6.7	3.3	5.6	5.6	4.4	13.3	
子育て中の親同士など地域の人 と情報交換や交流ができる場や 機会を作って欲しい	7.4	25.9	9.3	—	13.0	3.7	13.0	3.7	5.6	1.9	5.6	11.1	
児童クラブ、学童保育所など、子 育てと仕事の両立を支援する施 設を作って欲しい	4.2	39.9	7.7	0.7	9.8	6.3	5.6	3.5	5.6	2.1	3.5	20.3	
子育て中の親同士で子育てを手 伝いあえる仕組みが欲しい	9.1	33.3	18.2	—	12.1	9.1	15.2	6.1	9.1	9.1	9.1	9.1	
子どもが放課後に安心して過ご せる場所を作って欲しい	5.5	34.5	10.0	—	11.4	8.2	5.5	3.2	5.9	1.8	4.5	17.3	
学校に代わる土曜日の地域にお ける子どもの居場所を作って 欲しい	4.6	38.5	13.8	—	12.8	10.1	6.4	2.8	7.3	3.7	5.5	14.7	
子どもの発達に関する相談事業 や支援を充実して欲しい	15.7	39.8	12.0	1.2	14.5	7.2	7.2	2.4	7.2	3.6	4.8	15.7	
教育にかかる経費を軽減して欲 しい	6.8	29.8	8.9	1.0	10.3	7.9	3.8	2.7	3.8	2.7	2.7	17.1	
奨学金制度などの内容を充実し て欲しい	5.6	29.8	8.1	0.8	8.1	5.6	4.0	4.0	3.2	1.6	3.2	15.3	
公営住宅における多子世帯の優 先入居や広い部屋の割り当てな ど、住宅面の配慮が欲しい	12.5	43.8	21.9	—	12.5	9.4	6.3	6.3	3.1	—	6.3	9.4	
残業時間の短縮や育児休暇な どの休暇の取得促進など、企業 に対して職場環境の改善を働き かけて欲しい	5.1	32.1	11.7	0.7	14.6	8.8	8.0	3.6	8.8	3.6	5.1	13.9	
企業・商店による子育て家庭優 待サービスを促進・充実して欲 しい	3.9	31.4	8.7	0.5	8.2	7.7	4.8	1.9	4.3	2.4	3.4	18.4	
その他	6.5	22.6	9.7	—	9.7	3.2	6.5	—	—	3.2	6.5	25.8	

【子どもだけで食事をする頻度別（問 12×問 34）】

子どもだけで食事をする頻度別でみると、他に比べ、ときどき（週 1.2 回程度）で「育児やしつけに関すること」の割合が、毎日で「子どもとの接し方に関すること」の割合が、毎日、ときどき（週 1.2 回程度）で「子どもをしかりすぎているような気がする」との割合が高くなっています。また、毎日で「病気や発育・発達に関すること」「子どもの教育に関すること」の割合が低くなっています。

単位：%

区分	回答者数（件）	病気や発育・発達に関すること	食事や栄養に関すること	育児やしつけに関すること	子どもとの接し方に関すること	子どもとの時間を十分に取れないこと	話し相手や相談相手がいないこと	仕事や自分のやりたいことが十分できないこと	子育てにかかる経済的な負担に関すること	子どもの教育に関すること	他の保護者との関係に関すること	友だちとの関係（いじめ等を含む）に関すること	不登校に関すること
毎日	13	7.7	23.1	38.5	46.2	30.8	—	15.4	30.8	15.4	7.7	23.1	—
ときどき（週 1.2 回程度）	30	30.0	16.7	50.0	36.7	43.3	3.3	26.7	36.7	40.0	10.0	26.7	3.3
たまに（月に 1.2 回程度）	98	24.5	22.4	33.7	22.4	23.5	3.1	11.2	41.8	39.8	7.1	24.5	1.0
ない	296	26.0	18.2	36.5	23.0	21.6	4.1	11.8	30.4	33.8	8.4	18.6	0.7
その他	30	26.7	20.0	40.0	26.7	26.7	—	3.3	50.0	40.0	10.0	20.0	—

区分	学校の先生との関係に関すること	子どもをしかりすぎているような気がする	夫婦関係に関すること	家庭内暴力に関すること	子育てに関して妻・夫の協力が少ないこと	妻・夫と子育てに関して意見が合わないこと	妻・夫以外に子育てを手伝ってくれる人がいないこと	妻・夫以外に子育てを手伝ってくれる人がいないこと	地域の子育て支援サービスの内容や利用・申込方法がよくわからないこと	自分の子育てについて、親族・近隣の人・職場などまわりの見る目が気になること	子育てのストレスがたまったり、子どもに手を上げたり、世話をしなかつたりすること	その他	無回答
毎日	—	46.2	23.1	—	7.7	23.1	—	—	—	—	7.7	23.1	
ときどき（週 1.2 回程度）	10.0	40.0	13.3	—	13.3	10.0	6.7	3.3	13.3	6.7	—	13.3	
たまに（月に 1.2 回程度）	3.1	21.4	11.2	2.0	11.2	6.1	5.1	2.0	4.1	2.0	4.1	17.3	
ない	5.7	25.3	6.1	0.3	7.4	4.7	3.0	2.0	3.4	1.7	2.7	19.9	
その他	6.7	33.3	3.3	—	13.3	6.7	3.3	—	—	10.0	3.3	16.7	

【経済的な理由で困った経験の有無別（問 12×問 39）】

経済的な理由で困った経験の有無別でみると、他に比べ、あったで「病気や発育・発達に関する事」「食事や栄養に関する事」「育児やしつけに関する事」「子どもとの接し方に関する事」「子育てにかかる経済的な負担に関する事」「子どもをしかりすぎているような気がする事」の割合が高くなっています。

単位：%

区分	回答者数（件）	病気や発育・発達に関する事	食事や栄養に関する事	育児やしつけに関する事	子どもとの接し方に関する事	子どもとの時間を十分に取れない事	話し相手や相談相手がいない事	仕事や自分のやりたいことが十分できない事	子育てにかかる経済的な負担に関する事	子どもの教育に関する事	他の保護者との関係に関する事	友だちとの関係（いじめ等を含む）に関する事	不登校に関する事
あった	22	40.9	40.9	50.0	36.4	40.9	4.5	31.8	77.3	36.4	4.5	36.4	4.5
ときどきあった	35	31.4	25.7	34.3	31.4	31.4	2.9	14.3	60.0	37.1	11.4	40.0	—
まれにあった	66	34.8	22.7	39.4	24.2	33.3	4.5	12.1	51.5	33.3	12.1	15.2	3.0
なかった	345	22.3	16.5	35.9	23.8	20.6	3.2	10.7	25.8	35.7	8.1	18.8	0.3

区分	学校の先生との関係に関する事	子どもをしかりすぎているような気がする事	夫婦関係に関する事	家庭内暴力に関する事	子育てに関して妻・夫の協力が少ない事	妻・夫と子育てに関して意見が合わない事	妻・夫以外に子育てを手伝ってくれる人がいない事	妻・夫以外に子育てを手伝ってくれる人がいない事	地域の子育て支援サービスの内容や利用・申込方法がよくわからない事	自分の子育てについて、親族・近隣の人・職場などまわりの見る目が気になる事	子育てのストレスがたまったり、子どもに手を上げたり、世話をしなかつたりすること	その他	無回答
あった	9.1	45.5	4.5	—	13.6	4.5	4.5	—	4.5	—	4.5	13.6	
ときどきあった	8.6	37.1	8.6	—	8.6	5.7	2.9	5.7	8.6	8.6	2.9	14.3	
まれにあった	6.1	33.3	10.6	3.0	13.6	12.1	1.5	4.5	4.5	3.0	3.0	16.7	
なかった	4.6	23.2	7.5	0.3	7.8	4.9	4.1	1.2	3.2	2.0	2.9	20.0	

【病気やけがの際に受診しなかった経験の有無別（問 12×問 40）】

病気やけがの際に受診しなかった経験の有無別でみると、他に比べ、あったで「病気や発育・発達に関すること」「食事や栄養に関すること」「育児やしつけに関すること」「子どもとの接し方に関すること」「仕事や自分のやりたいことが十分できないこと」「子育てにかかる経済的な負担に関すること」「地域の子育て支援サービスの内容や利用・申込方法がよくわからないこと」の割合が高くなっています。

単位：%

区分	回答者数（件）	病気や発育・発達に関すること	食事や栄養に関すること	育児やしつけに関すること	子どもとの接し方に関すること	子どもとの時間を十分に取れないこと	話し相手や相談相手がいないこと	仕事や自分のやりたいことが十分できないこと	子育てにかかる経済的な負担に関すること	子どもの教育に関すること	他の保護者との関係に関すること	友だちとの関係（いじめ等を含む）に関すること	不登校に関すること
あった	23	47.8	30.4	47.8	30.4	26.1	8.7	34.8	56.5	34.8	8.7	30.4	4.3
ときどきあった	35	34.3	20.0	45.7	17.1	34.3	5.7	11.4	40.0	37.1	5.7	31.4	—
まれにあった	60	21.7	18.3	36.7	28.3	31.7	3.3	13.3	45.0	40.0	6.7	13.3	3.3
なかった	349	23.8	18.6	35.0	24.9	21.2	2.9	10.6	30.9	34.7	9.5	20.1	0.3

区分	学校の先生との関係に関すること	子どもをしっかりと育てているような気がする	夫婦関係に関すること	家庭内暴力に関すること	子育てに関して妻・夫の協力が少ないこと	妻・夫と子育てに関して意見が合わないこと	妻・夫以外に子育てを手伝ってくれる人がいないこと	地域の子育て支援サービスの内容や利用・申込方法がよくわからないこと	自分の子育てについて、親族・近隣の人・職場などまわりの見る目が気になること	子育てのストレスがたまったり、子どもに手を上げたり、世話をしなかったりすること	その他	無回答
あった	13.0	30.4	—	—	13.0	4.3	8.7	13.0	8.7	—	4.3	13.0
ときどきあった	5.7	28.6	11.4	—	14.3	2.9	—	2.9	8.6	5.7	5.7	22.9
まれにあった	3.3	28.3	6.7	1.7	13.3	3.3	3.3	1.7	3.3	—	3.3	18.3
なかった	5.2	25.8	8.3	0.6	7.4	6.9	3.7	1.1	3.2	2.9	2.6	18.9

【生活に困った際に受けた支援別（問12×問41）】

生活に困った際に受けた支援別でみると、他に比べ、仲間と出会う、一緒に活動できる支援で「子どもの教育に関すること」の割合が高くなっています。

単位：%

区分	回答者数（件）	病気や発育・発達に関すること	食事や栄養に関すること	育児やしつけに関すること	子どもとの接し方に関すること	子どもとの時間を十分に取れないこと	話し相手や相談相手がいないこと	仕事や自分のやりたいことが十分できないこと	子育てにかかる経済的な負担に関すること	子どもの教育に関すること	他の保護者との関係に関すること	友だちとの関係（いじめ等を含む）に関すること	不登校に関すること
保護者がいない時や面倒を見られない時の預かり支援	169	31.4	19.5	42.0	29.6	23.1	3.6	16.6	30.2	38.5	8.3	24.3	1.2
安価な食事の提供	114	34.2	30.7	32.5	28.1	25.4	6.1	19.3	37.7	41.2	8.8	27.2	1.8
低家賃で住める場所の提供	137	26.3	21.9	39.4	29.9	22.6	5.1	18.2	33.6	37.2	8.0	21.9	—
生活や就学のための経済補助	269	29.7	19.7	36.8	27.1	26.0	4.1	13.8	43.1	39.8	10.4	23.8	0.7
進路や生活面の相談支援	126	35.7	23.8	40.5	31.7	26.2	5.6	13.5	40.5	50.0	11.9	27.0	0.8
仲間と出会う、一緒に活動できる支援	63	36.5	28.6	49.2	39.7	20.6	11.1	22.2	31.7	55.6	14.3	33.3	1.6
自然体験や集団遊びなどの多様な活動機会の提供	110	28.2	19.1	44.5	30.9	22.7	2.7	14.5	33.6	42.7	3.6	14.5	0.9
地域における子どもの居場所の提供	136	27.2	25.0	43.4	35.3	27.2	4.4	18.4	37.5	43.4	11.0	22.1	0.7
読み書きや計算などの基礎的な学習への支援	110	31.8	19.1	40.9	30.0	24.5	3.6	14.5	26.4	44.5	9.1	26.4	0.9
会社などでの職場体験等の機会	79	30.4	25.3	40.5	32.9	25.3	6.3	20.3	40.5	49.4	11.4	25.3	—
仕事に就けるようになるための就労支援	114	35.1	22.8	36.8	31.6	21.1	5.3	17.5	36.0	45.6	11.4	28.9	—
特になし	35	11.4	20.0	22.9	14.3	22.9	—	2.9	11.4	20.0	8.6	14.3	—
その他	7	14.3	14.3	42.9	14.3	14.3	14.3	14.3	57.1	28.6	28.6	14.3	—

区分	学校の先生との関係に関すること	子どもをしっかりと育てているような気がする	夫婦関係に関すること	家庭内暴力に関すること	子育てに関して妻・夫の協力が少ないこと	妻・夫と子育てに関して意見が合わないこと	妻・夫以外に子育てを手伝ってくれる人がいないこと	地域の子育て支援サービスの内容や利用・申込方法がよくわからないこと	自分の子育てについて、親族・近隣の人・職場などまわりの見る目が気になること	子育てのストレスがたまって、子どもに手を上げたり、世話をしなかつたりすること	その他	無回答
保護者がいない時や面倒を見られない時の預かり支援	6.5	29.0	7.1	—	9.5	5.9	6.5	3.0	6.5	3.0	5.3	18.3
安価な食事の提供	4.4	26.3	8.8	1.8	12.3	5.3	3.5	2.6	2.6	2.6	6.1	17.5
低家賃で住める場所の提供	5.1	27.7	10.9	—	12.4	8.8	4.4	5.1	2.9	2.2	5.1	16.8
生活や就学のための経済補助	5.9	29.4	7.1	1.1	10.0	5.6	2.6	1.9	3.7	1.9	3.7	17.5
進路や生活面の相談支援	7.1	27.0	7.9	1.6	10.3	4.8	3.2	2.4	4.0	2.4	4.0	12.7
仲間と出迎え、一緒に活動できる支援	4.8	30.2	14.3	—	15.9	6.3	7.9	3.2	7.9	1.6	6.3	14.3
自然体験や集団遊びなどの多様な活動機会の提供	3.6	31.8	11.8	—	11.8	9.1	5.5	1.8	0.9	3.6	3.6	20.0
地域における子どもの居場所の提供	6.6	30.9	11.0	—	9.6	10.3	7.4	2.9	5.9	2.2	5.1	16.2
読み書きや計算などの基礎的な学習への支援	8.2	27.3	6.4	—	6.4	8.2	4.5	2.7	6.4	4.5	4.5	20.9
会社などでの職場体験等の機会	6.3	27.8	8.9	1.3	10.1	8.9	3.8	2.5	6.3	5.1	6.3	17.7
仕事に就けるようにするための就労支援	9.6	28.9	11.4	1.8	13.2	7.9	3.5	3.5	5.3	3.5	4.4	20.2
特になし	—	17.1	8.6	—	5.7	5.7	—	—	—	—	5.7	22.9
その他	—	28.6	14.3	—	—	14.3	—	—	14.3	—	14.3	14.3

問 13 子育てや教育をする上で、周囲（身近な人、学校の先生など）からどのようなサポートがあればよいとお考えでしょうか。ご自由にお書きください。

(1) イベントについて (4件)

- ・ 子どもが自由に参加できるようなサークル。核家族なので、親以外の大人と話をする場が欲しい。例えば、将棋や囲碁など。
- ・ 学校ではクラス懇談会や個別懇談の日などがあります。短時間ですが、子どものことについて話す機会があり、続けてほしいです。

(2) 情報について (10件)

- ・ 親へのサポート、話を聞いてくれたり、学校や地域の現状についての情報提供。
- ・ 塾など、どこにありどういった内容・料金になっているかなどの資料。

(3) 遊び場について (6件)

- ・ 上田市は自然が多いのに、あまり自然の中で遊べる場所が少ない。浦野に住んでいても川遊びや安全に遊べる山などが無い。遊んでいても近所の人に危ないからと注意されてしまう。
- ・ 土日、主人が仕事の時もあるので、近場で未就園～小学生まで遊べる所があるとよい。(遠出は出来ないの)。

(4) 相談の場について (31件)

- ・ 定期的な相談会や懇談会のようなものがあれば、と思う。
- ・ 親身になって聞いてくれる場があるといい。相談に行ったら、もっと具体的な解決方法をアドバイスしてもらえるといい。(多くがもやもやしたまま終了する為)

(5) 児童センターについて (5件)

- ・ 学区内に児童館や児童センターが欲しいです。(川辺小区)。
- ・ 児童センターはあるが、学校から直接行けない、行きたい時に家から行くと、道が危なくて心配。

(6) 病児保育について (2件)

- ・ 病児保育などにしても市の外れの地区では不便で利用できませんでした。
- ・ 病気のときのサポート。

(7) 金銭面のサポートについて (4件)

- ・ もっと子供との時間を取りたいが、将来経済面での負担が多いと思うと、働かないわけにはいかないなので、もっと学費などの支援やお金が掛からなければいいのに…と思います。
- ・ インフルエンザ予防接種の無償化。

(8) 一時保育について (4件)

- ・ 育児に疲れた時は、急に心の負担としてのしかかってきます。急を要する母親に対して一時的に当日託児があれば良いと思います。
- ・ 時々で良いので、子どもを預かってもらえる所があれば(市のボランティアさんなど)助かる。

(9) 家事のサポートについて (2件)

- ・ 家事の手伝い、おかずを一品でも作ってもらえるなどしてもらえると助かる。
- ・ 父親に対する啓発をしてほしいです。子どもとかかわることのメリットなど…。

(10) 教育のサポートについて (18 件)

- ・ 学校でもう少し学習面のサポートをして頂けたら助かります。先生もとても大変なお仕事だと思いますが、家庭で宿題をすべて見るなどのケアも難しく、塾へ通う資金や時間の負担も大きく悩んでいます。
- ・ 近くにボランティアの元教師の方等で、教育のサポートの場所があると嬉しい。

(11) 休養のサポートについて (3 件)

- ・ 休日にも少し一人になる時間が取れれば嬉しい。学校は集団生活の為、問題があってもすぐ家に電話がきて、相手が何かしてきても、元気がある我が子だけ怒られている事があるので、もう少し見てもらえると嬉しい。
- ・ 夫婦共働きの世の中で、PTA の役員活動は母親中心になっていて、仕事、家事、役員のことたくさんやることで母親が負担になっている。役員の仕事が減らしたり、市全体で方針を変えてくれたら制度も変わって母親の負担が減っていいと思う。

(12) 障がいのサポートについて (3 件)

- ・ 発達障がいにもっと身近にしてほしい。該当する子が生活しやすい環境を作って欲しい(学校・家)。周りの方のイメージを変えて欲しい(良い意味で)。学校授業でクラスの人数が多いので、先生が見落とす子が出ているので、置いてかれないような体制にしてほしい。
- ・ 昔に比べると現実には発達障がいなどの問題に力を入れてくれていますが、もう少しそういう子供達が過ごしやすい環境を作って欲しい。

(13) その他 (4 件)


- ・ 近所の大人、地域の大人が優しすぎる。昔のように「怖いおじさん」がいなくなってしまったのが残念。子供と大人の関わりが少ない。
- ・ とても安定している状態だと思います。ただクラス替えがあるので、少し不安です。

(3) あて名のお子さんの子育て支援事業等の利用状況について

問 14 下記の事業で知っているものや、これまでに利用したことがあるもの、今後利用したいと思うものを回答してください。①～⑧の事業ごとに、A、B、Cの順にそれぞれ、「はい」「いいえ」のいずれかに○をつけてください。

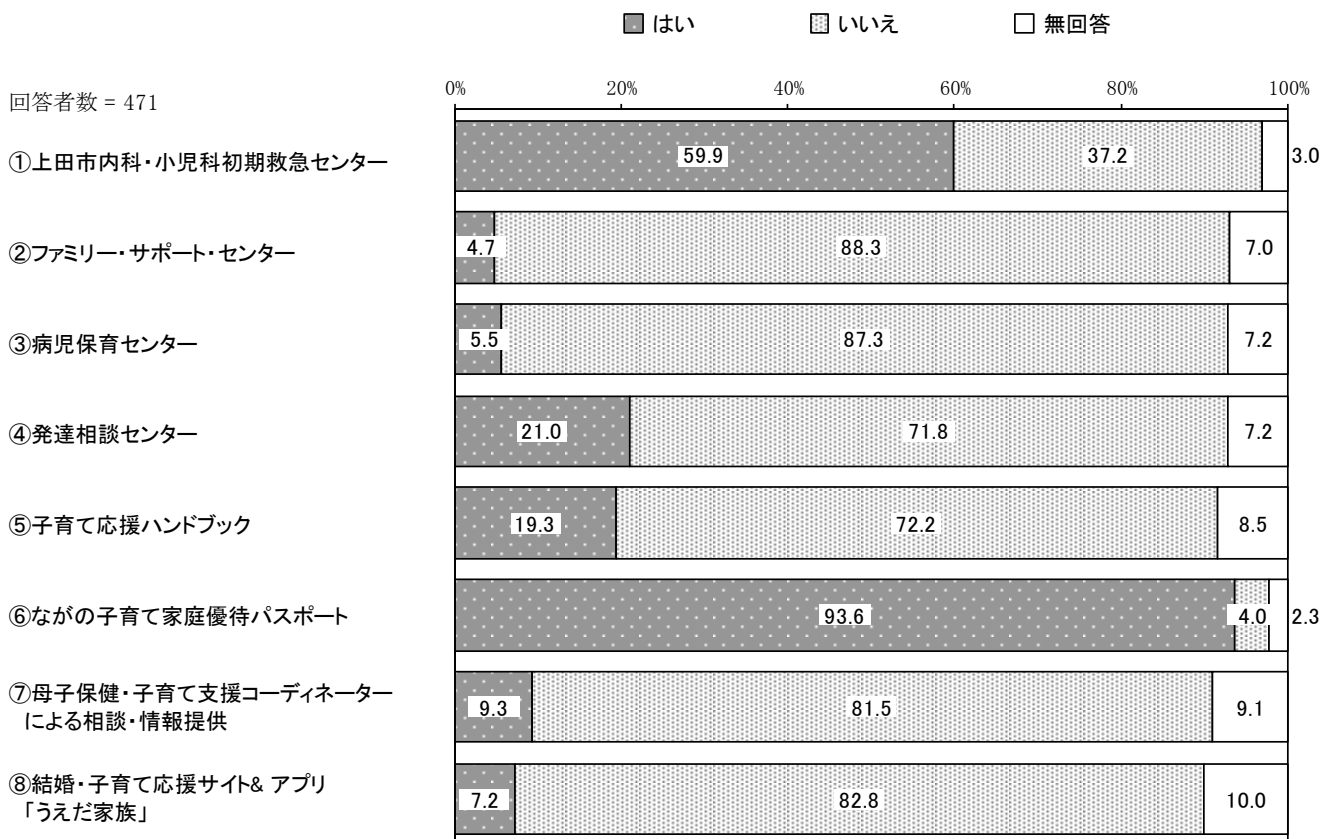
ア. 知っている

知っているをみると、他に比べ、①上田市内科・小児科初期救急センター、⑥ながの子育て家庭優待パスポートで「はい」の割合が、⑧結婚・子育て応援サイト& アプリ「うえだ家族」で「いいえ」の割合が高くなっています。



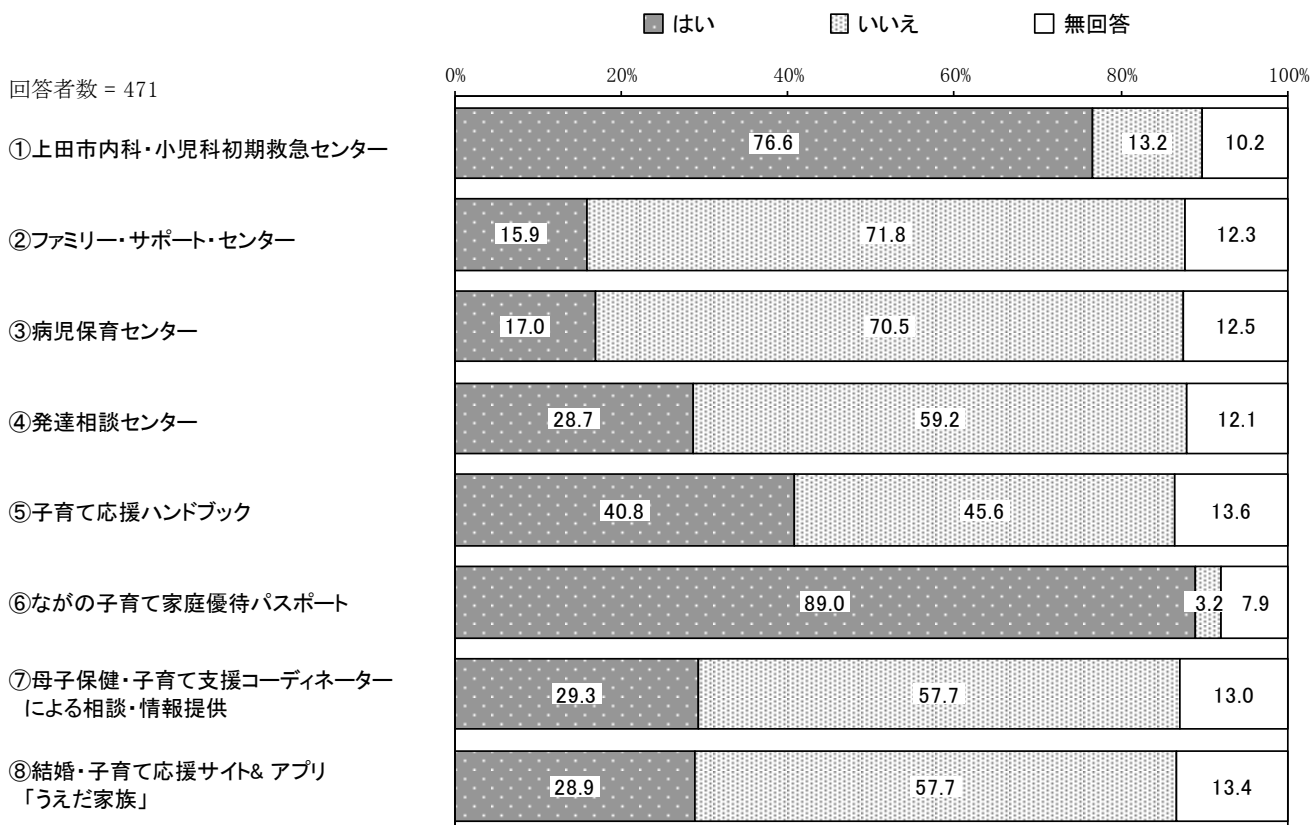
イ. これまでに利用したことがある

これまでに利用したことがあるをみると、他に比べ、⑥ながの子育て家庭優待パスポートで「はい」の割合が、②ファミリー・サポート・センター、③病児保育センターで「いいえ」の割合が高くなっています。



ウ. 今後利用したい

今後利用したいをみると、他に比べ、⑥ながの子育て家庭優待パスポートで「はい」の割合が、②ファミリー・サポート・センター、③病児保育センターで「いいえ」の割合が高くなっています。

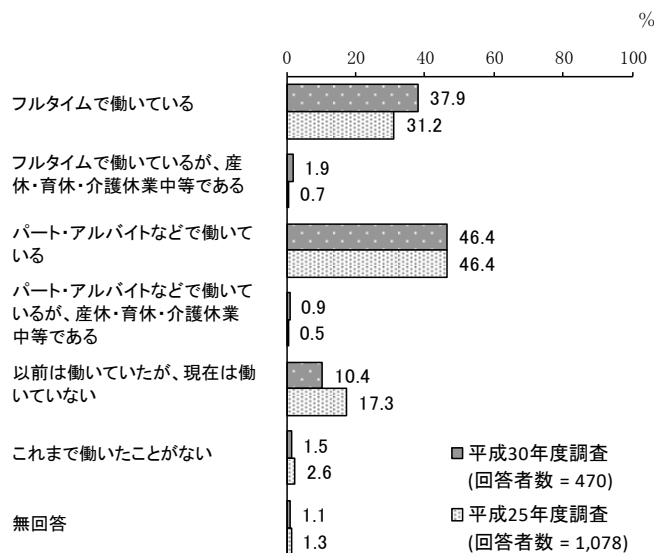


(4) あて名のお子さんの保護者の仕事について

問 15 お子さんの母親の現在の仕事の状況（自営業、家族従事者含む）をうかがいます。

「パート・アルバイトなどで働いている」の割合が46.4%と最も高く、次いで「フルタイムで働いている」の割合が37.9%、「以前は働いていたが、現在は働いていない」の割合が10.4%となっています。

平成25年度調査と比較すると、「フルタイムで働いている」の割合が増加しています。一方、「以前は働いていたが、現在は働いていない」の割合が減少しています。

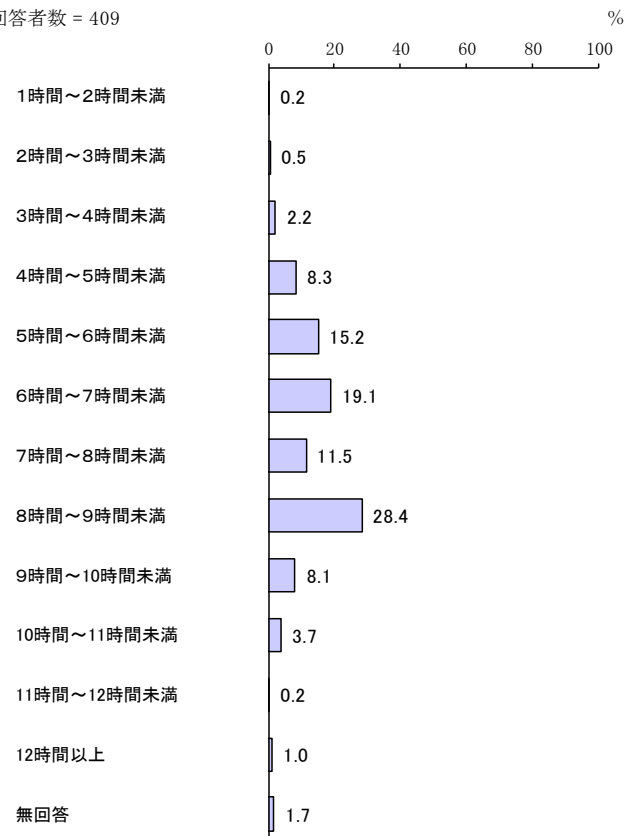


(2) (1)で「1.～4.」に○をつけた方にうかがいます。「1日あたりの働いている時間（残業時間を含む）」と「1週間あたりの働いている日数」を（ ）内に数字でご記入ください。

ア. 1日当たりの働いている時間

「8時間～9時間未満」の割合が28.4%と最も高く、次いで「6時間～7時間未満」の割合が19.1%、「5時間～6時間未満」の割合が15.2%となっています。

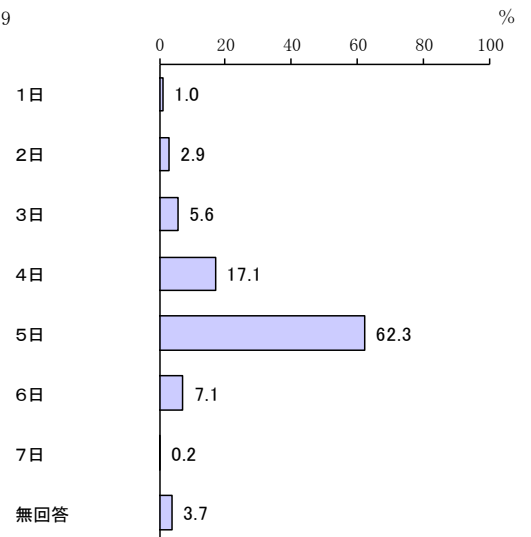
回答者数 = 409



イ. 1週間当たりの働いている日数

「5日」の割合が62.3%と最も高く、次いで「4日」の割合が17.1%となっています。

回答者数 = 409

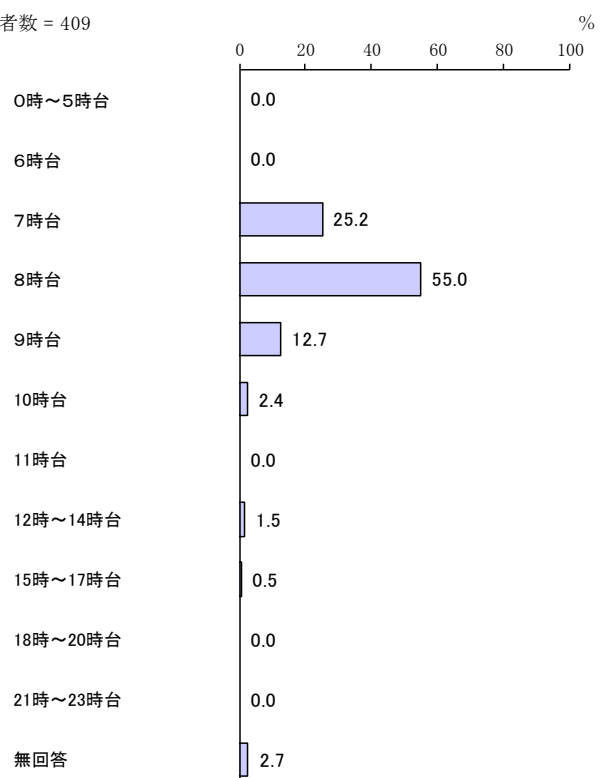


(3) (1)で「1. ~ 4.」に○をつけた方にうかがいます。職場へ出勤するために自宅を出る時刻と職場から帰宅する時刻を()内に数字でご記入ください。時間は、24時間制(例19時)でご記入ください。

ア. 職場へ出勤するため自宅を出る時刻

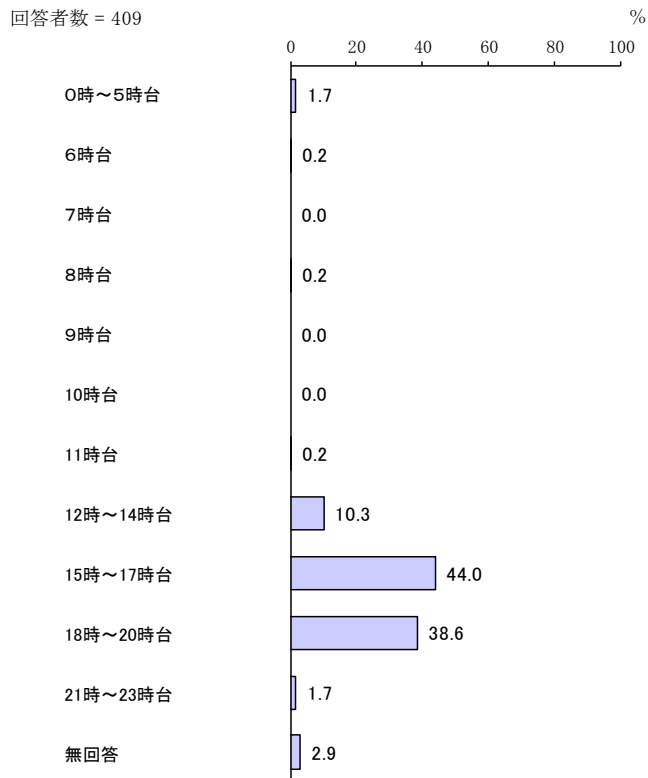
「8時台」の割合が55.0%と最も高く、次いで「7時台」の割合が25.2%、「9時台」の割合が12.7%となっています。

回答者数 = 409



イ. 職場から帰宅する時刻

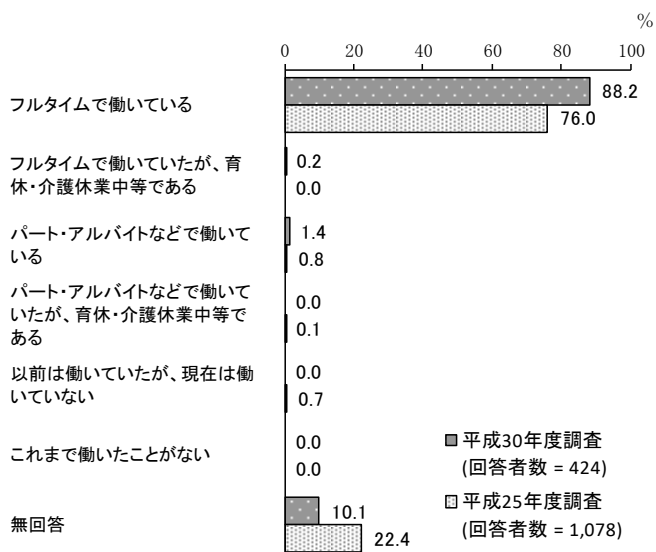
「15時～17時台」の割合が44.0%と最も高く、次いで「18時～20時台」の割合が38.6%、「12時～14時台」の割合が10.3%となっています。



問 16 お子さんの父親の現在の仕事の状況（自営業、家族従事者含む）をうかがいます。

「フルタイムで働いている」の割合が88.2%と最も高くなっています。

平成25年度調査と比較すると、「フルタイムで働いている」の割合が増加しています。

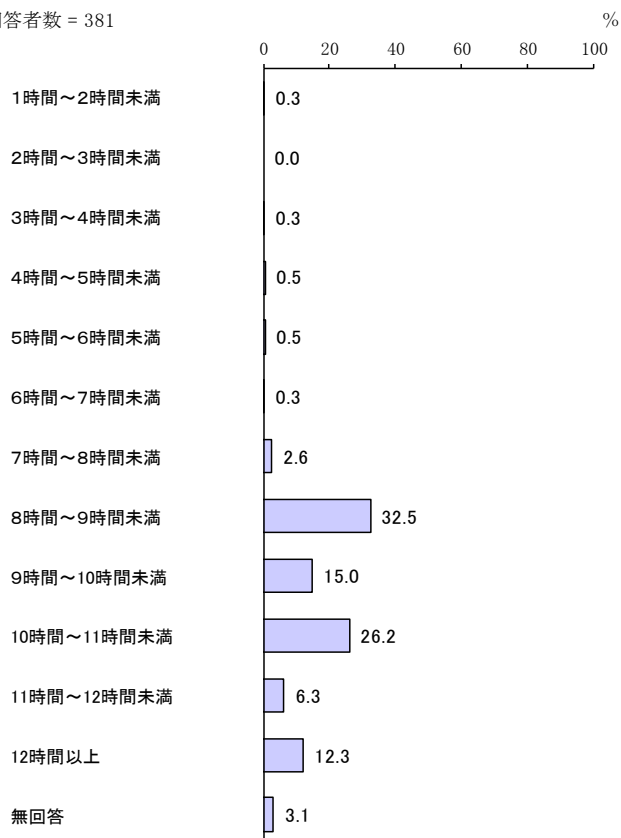


(2) (1)で「1.～4.」に○をつけた方にうかがいます。「1日あたりの働いている時間（残業時間を含む）」と「1週間あたりの働いている日数」を（ ）内に数字でご記入ください。

ア. 1日当たりの働いている時間

「8時間～9時間未満」の割合が32.5%と最も高く、次いで「10時間～11時間未満」の割合が26.2%、「9時間～10時間未満」の割合が15.0%となっています。

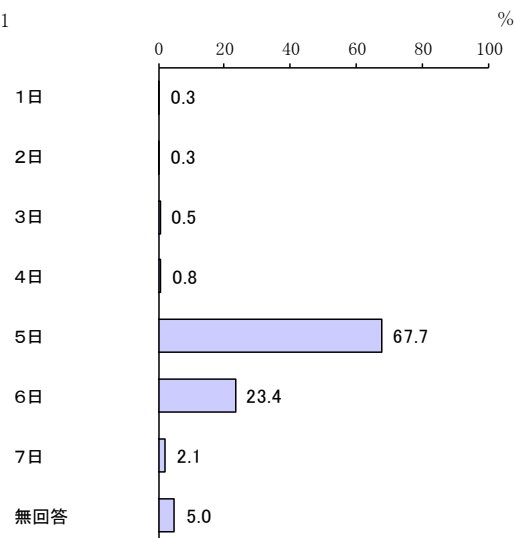
回答者数 = 381



イ. 1週間当たりの働いている日数

「5日」の割合が67.7%と最も高く、次いで「6日」の割合が23.4%となっています。

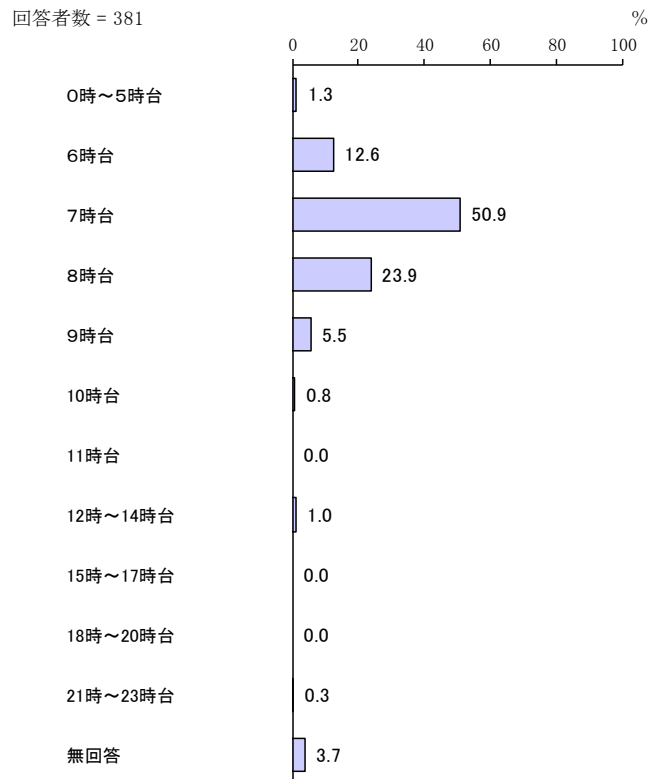
回答者数 = 381



(3) (1)で「1.～4.」に○をつけた方にうかがいます。職場へ出勤するために自宅を出る時刻、職場から帰宅する時刻を()内に数字でご記入ください。時間は、24時間制(例19時)でご記入ください。

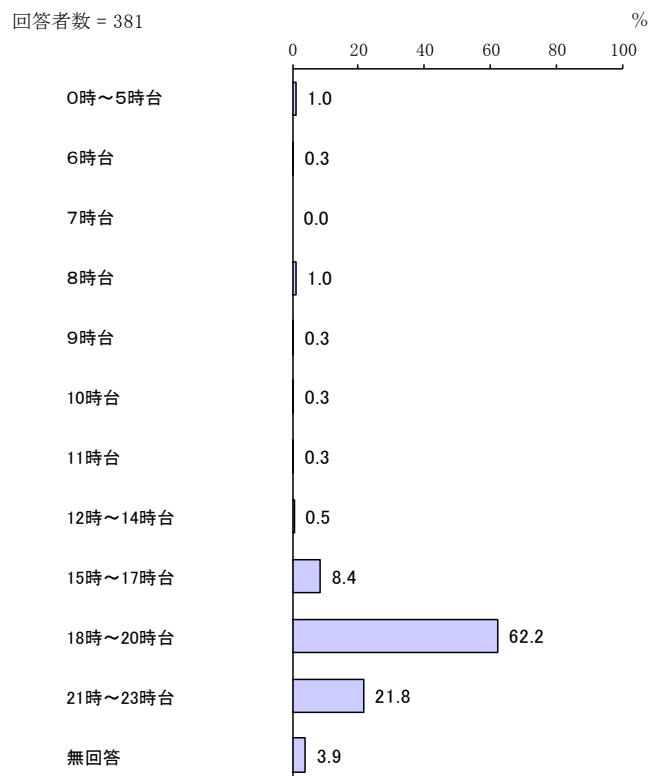
ア. 職場へ出勤するため自宅を出る時刻

「7時台」の割合が50.9%と最も高く、次いで「8時台」の割合が23.9%、「6時台」の割合が12.6%となっています。



イ. 職場から帰宅する時刻

「18時～20時台」の割合が62.2%と最も高く、次いで「21時～23時台」の割合が21.8%となっています。

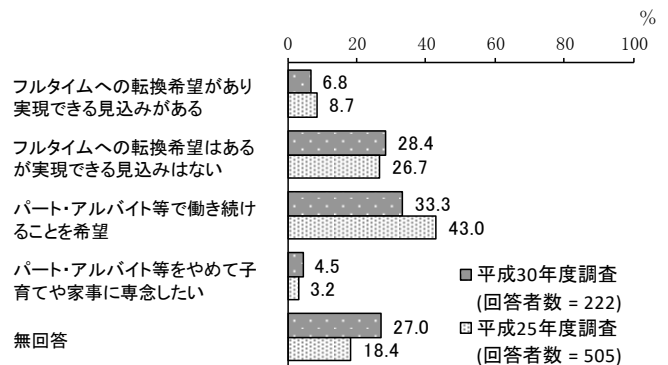


問17 問15または、問16の(1)で「3.または4.」に○をつけた方にうかがいます。フルタイムへの転換希望はありますか。当てはまる内容の右の欄に○をつけてください。(母親、父親それぞれをご記入ください)

ア. 母親

「パート・アルバイト等で働き続けることを希望」の割合が33.3%と最も高く、次いで「フルタイムへの転換希望はあるが実現できる見込みはない」の割合が28.4%となっています。

平成25年度調査と比較すると、「パート・アルバイト等で働き続けることを希望」の割合が減少しています。



【子どもが病気やけがで小学校を休まなければならなかったことの有無別 (問17×問19)】

子どもが病気やけがで小学校を休まなければならなかったことの有無別でみると、他に比べ、あったで「パート・アルバイト等で働き続けることを希望」の割合が高くなっています。

単位：%

区分	回答者数 (件)	フルタイムへの転換希望があり実現できる見込みがある	フルタイムへの転換希望はあるが実現できる見込みはない	パート・アルバイト等で働き続けることを希望	パート・アルバイト等をやめて子育てや家事に専念したい	無回答
あった	161	6.2	28.6	35.4	4.3	25.5
なかった	57	8.8	24.6	29.8	5.3	31.6

イ. 父親

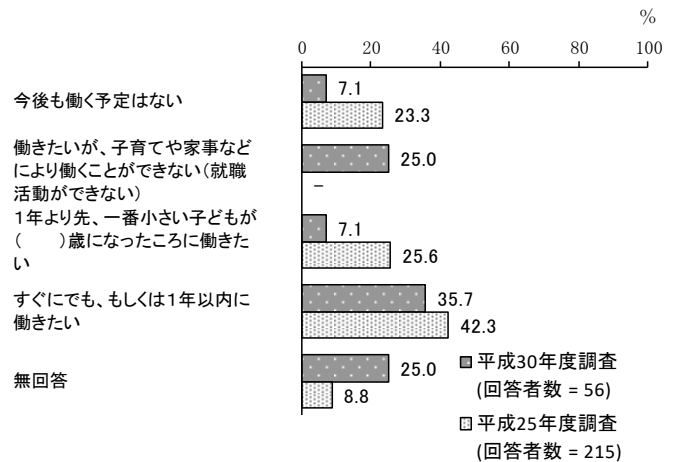
「フルタイムへの転換希望はあるが実現できる見込みはない」が2件となっています。「フルタイムへの転換希望があり実現できる見込みがある」、「パート・アルバイト等で働き続けることを希望」が1件となっています。

問 18 問 15 または、問 16 の (1) で「5. 以前は働いていたが、現在は働いていない」または「6. これまで働いていたことがない」に○をつけた方にうかがいます。該当しない方は、問 19 へお進みください。働きたいという希望はありますか。当てはまる番号・記号それぞれ1つに○をつけ、該当する () 内には数字をご記入ください。

ア. 母親

「すぐにでも、もしくは1年以内に働きたい」の割合が 35.7% と最も高く、次いで「働きたいが、子育てや家事などにより働くことができない(就職活動ができない)」の割合が 25.0% となっています。

平成 25 年度調査と比較すると、「働きたいが、子育てや家事などにより働くことができない(就職活動ができない)」の割合が増加しています。一方、「今後も働く予定はない」「1年より先、一番小さい子どもが () 歳になったころに働きたい」「すぐにでも、もしくは1年以内に働きたい」の割合が減少しています。



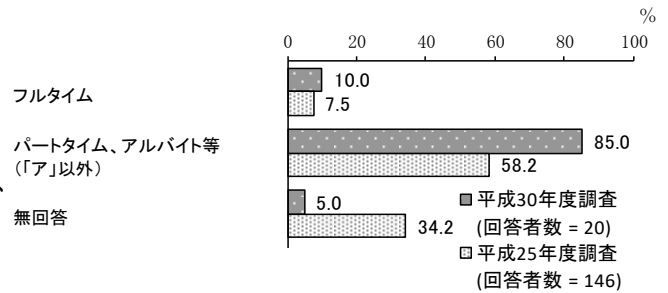
(ア) 母親の一番下の子どもの希望年齢

「2歳」、「4歳」、「7歳以上」が1件となっています。

(イ) 希望する働き方

「フルタイム」の割合が10.0%、「パートタイム、アルバイト等（「ア」以外）」の割合が85.0%となっています。

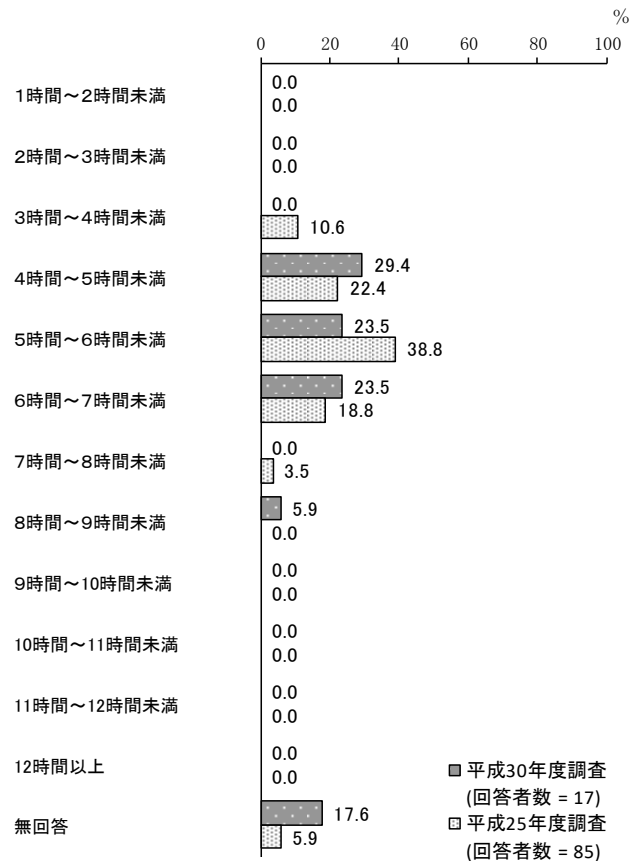
平成25年度調査と比較すると、「パートタイム、アルバイト等（「ア」以外）」の割合が増加しています。



①1 日当たりの就労時間

「4時間～5時間未満」の割合が29.4%と最も高く、次いで「5時間～6時間未満」、「6時間～7時間未満」の割合が23.5%となっています。

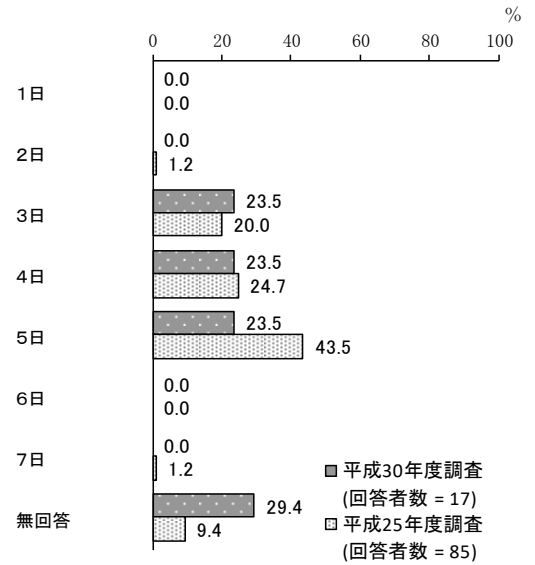
平成25年度調査と比較すると、「4時間～5時間未満」「8時間～9時間未満」の割合が増加しています。一方、「3時間～4時間未満」「5時間～6時間未満」の割合が減少しています。



②週当たりの就労日数

「3日」、「4日」、「5日」の割合が23.5%と最も高くなっています。

平成25年度調査と比較すると、「5日」の割合が減少しています。



イ. 父親

有効回答がありませんでした。

(ア) 父親の一番下の子どもの希望年齢

有効回答がありませんでした。

(イ) 希望する働き方

有効回答がありませんでした。

①1日当たりの就労時間

有効回答がありませんでした。

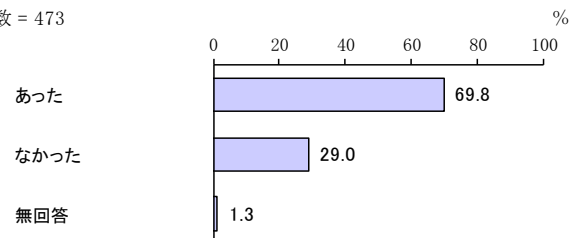
②週当たりの就労日数

有効回答がありませんでした。

(5) あて名のお子さんの病気の際の対応について

問 19 この1年間に、宛名のお子さんが病気やけがで小学校を休まなければならなかったことはありますか。

「あった」の割合が69.8%、「なかった」の割合が29.0%となっています。



【学年別（問19×問2）】

学年別でみると、他に比べ、3年生で「あった」の割合が、4年生で「なかった」の割合が高くなっています。

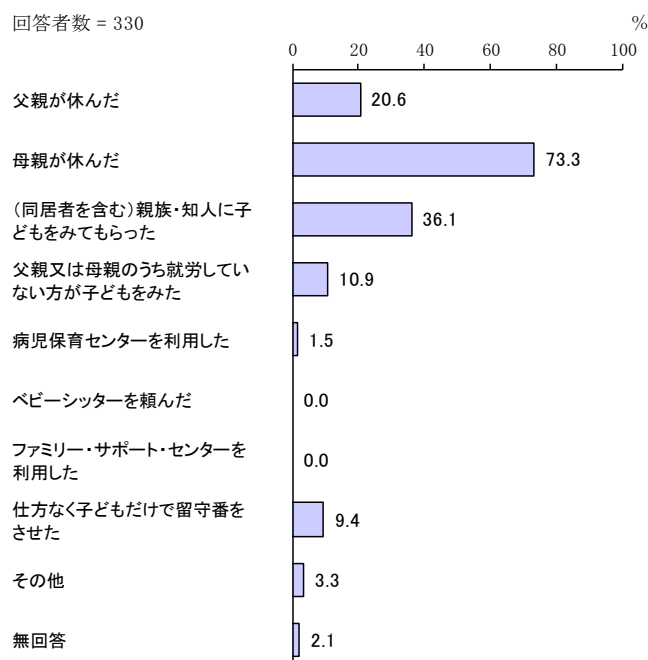
単位：%

区分	回答者数 (件)	あった	なかった	無回答
1年生	82	65.9	34.1	—
2年生	76	78.9	17.1	3.9
3年生	77	81.8	18.2	—
4年生	86	61.6	38.4	—
5年生	65	64.6	33.8	1.5
6年生	79	64.6	32.9	2.5

問19-1 宛名のお子さんが病気やけがで小学校を休まなければならなかった場合に、この1年間に行った対処方法として当てはまる記号すべてに○をつけ、それぞれの日数も（ ）内に数字でご記入ください。（半日程度の対応の場合も1日とカウントしてください。）

「母親が休んだ」の割合が73.3%と最も高く、次いで「(同居者を含む)親族・知人に子どもをみてもらった」の割合が36.1%、「父親が休んだ」の割合が20.6%となっています。

回答者数 = 330



1年間の対処方法

1年間の対処方法をみると、他に比べ、父親が休んだで「1日～5日」の割合が、父親又は母親のうち就労していない方が子どもをみただ「6日～10日」の割合が高くなっています。

単位：%

区分	回答者数 (件)	1日～5日	6日～10日	11日～20日	21日以上	無回答
父親が休んだ	68	95.6	1.5	1.5	-	1.5
母親が休んだ	242	78.5	12.8	4.1	0.4	4.1
(同居者を含む)親族・知人に子どもをみもらった	119	83.2	9.2	2.5	1.7	3.4
父親又は母親のうち就労していない方が子どもをみた	36	58.3	25.0	2.8	5.6	8.3
病児保育センターを利用した	5	80.0	-	-	-	20.0
ベビーシッターを頼んだ	-	-	-	-	-	-
ファミリー・サポート・センターを利用した	-	-	-	-	-	-
仕方なく子どもだけで留守番をさせた	31	90.3	-	9.7	-	-
その他	11	54.5	9.1	-	9.1	27.3

【学年別（問19-1×問2）】

学年別でみると、他に比べ、4年生で「父親が休んだ」の割合が、3年生で「母親が休んだ」の割合が高くなっています。また、5年生で「仕方なく子どもだけで留守番をさせた」の割合が高くなっています。

単位：%

区分	回答者数(件)	父親が休んだ	母親が休んだ	子どもをみてもらった (同居者を含む)親族・知人に	父親又は母親のうち就労していない方が子どもをみた	病児保育センターを利用した	ベビーシッターを頼んだ	ファミリー・サポート・センターを利用した	仕方なく子どもだけで留守番をさせた	その他	無回答
1年生	54	22.2	70.4	42.6	16.7	3.7	—	—	—	3.7	—
2年生	60	23.3	73.3	33.3	11.7	1.7	—	—	5.0	3.3	3.3
3年生	63	19.0	77.8	36.5	7.9	3.2	—	—	6.3	3.2	—
4年生	53	30.2	71.7	47.2	9.4	—	—	—	17.0	3.8	—
5年生	42	11.9	71.4	26.2	11.9	—	—	—	21.4	—	4.8
6年生	51	11.8	72.5	29.4	9.8	—	—	—	11.8	5.9	3.9

【日ごろの悩み別（問19-1×問12）】

日ごろの悩み別でみると、他に比べ、妻・夫以外に子育てを手伝ってくれる人がいないことで「母親が休んだ」「父親が休んだ」の割合が、子どもとの時間を十分に取れないことで「(同居者を含む)親族・知人に子どもをみてもらった」の割合が高くなっています。

単位：%

区分	回答者数(件)	父親が休んだ	母親が休んだ	人(同居者を含む)に子どもをみてもらった	父親又は母親のうち就労していない方が子どもをみた	病児保育センターを利用した	ベビーシッターを頼んだ	ファミリー・サポート・センターを利用した	仕方なく子どもだけで留守番をさせた	その他	無回答
病気や発育・発達に関すること	89	22.5	76.4	31.5	6.7	3.4	—	—	9.0	5.6	1.1
食事や栄養に関すること	67	11.9	79.1	28.4	7.5	3.0	—	—	10.4	6.0	—
育児やしつけに関すること	129	27.9	71.3	39.5	9.3	1.6	—	—	10.1	3.1	1.6
子どもとの接し方に関すること	87	25.3	74.7	34.5	10.3	2.3	—	—	10.3	3.4	1.1
子どもとの時間を十分に取れないこと	84	27.4	77.4	47.6	6.0	1.2	—	—	15.5	1.2	1.2
話し相手や相談相手がないこと	14	28.6	42.9	14.3	14.3	7.1	—	—	14.3	7.1	7.1
仕事や自分のやりたいことが十分できないこと	43	27.9	74.4	30.2	14.0	—	—	—	18.6	4.7	—
子育てにかかる経済的な負担に関すること	118	17.8	72.9	39.0	8.5	1.7	—	—	11.0	4.2	0.8
子どもの教育に関すること	122	22.1	76.2	38.5	9.8	3.3	—	—	12.3	2.5	2.5
他の保護者との関係に関すること	34	26.5	61.8	44.1	14.7	—	—	—	11.8	2.9	5.9
友だちとの関係(いじめ等を含む)に関すること	73	20.5	80.8	39.7	6.8	1.4	—	—	11.0	2.7	4.1
不登校に関すること	4	50.0	50.0	—	25.0	—	—	—	25.0	—	—
学校の先生との関係に関すること	21	14.3	81.0	19.0	9.5	—	—	—	14.3	4.8	—
子どもをしかりすぎているような気がする	90	25.6	77.8	32.2	6.7	2.2	—	—	11.1	3.3	—
夫婦関係に関すること	28	21.4	75.0	28.6	10.7	3.6	—	—	17.9	3.6	—
家庭内暴力に関すること	2	100.0	50.0	—	—	—	—	—	50.0	—	—
子育てに関して妻・夫の協力が少ないこと	34	8.8	67.6	41.2	11.8	2.9	—	—	5.9	2.9	—
妻・夫と子育てに関して意見が合わないこと	24	25.0	79.2	33.3	12.5	4.2	—	—	8.3	—	—
妻・夫以外に子育てを手伝ってくれる人がいないこと	13	46.2	84.6	7.7	7.7	7.7	—	—	15.4	7.7	—
地域の子育て支援サービスの内容や利用・申込方法がよくわからないこと	6	—	66.7	16.7	16.7	16.7	—	—	16.7	16.7	—
自分の子育てについて、親族・近隣の人・職場などまわりの見目が気になること	15	40.0	80.0	33.3	6.7	6.7	—	—	13.3	6.7	—
子育てのストレスがたまって、子どもに手を上げたり、世話をしなかつたりすること	6	33.3	100.0	33.3	—	16.7	—	—	—	—	—
その他	9	11.1	55.6	11.1	44.4	—	—	—	11.1	—	—

【母親の就労状況別（問19-1×問17）】

母親の就労状況別でみると、他に比べ、フルタイムへの転換希望があり実現できる見込みがあるで「母親が休んだ」の割合が、フルタイムへの転換希望はあるが実現できる見込みはないで「(同居者を含む) 親族・知人に子どもをみてもらった」の割合が高くなっています。また、パート・アルバイト等で働き続けることを希望で「父親が休んだ」の割合が高くなっています。

単位：%

区分	回答者数(件)	父親が休んだ	母親が休んだ	子どもをみてもらった (同居者を含む) 親族・知人に	父親又は母親のうち就労していない方が子どもをみた	病児保育センターを利用した	ベビーシッターを頼んだ	ファミリー・サポート・センターを利用した	仕方なく子どもだけで留守番をさせた	その他	無回答
フルタイムへの転換希望があり実現できる見込みがある	10	10.0	100.0	30.0	—	—	—	—	—	—	—
フルタイムへの転換希望はあるが実現できる見込みはない	46	6.5	89.1	39.1	—	—	—	—	6.5	2.2	2.2
パート・アルバイト等で働き続けることを希望	57	15.8	82.5	31.6	10.5	5.3	—	—	10.5	1.8	1.8
パート・アルバイト等をやめて子育てや家事に専念したい	7	14.3	42.9	71.4	14.3	—	—	—	—	14.3	—

【希望する支援策別（問19-1×問33）】

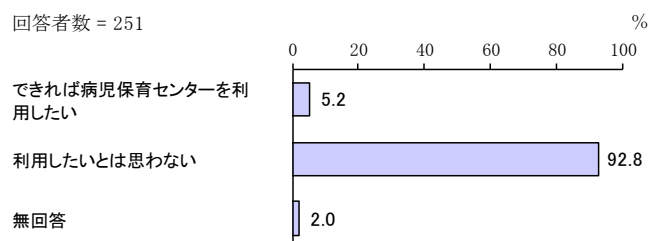
希望する支援策別でみると、他に比べ、子育て中の親同士で子育てを手伝いあえる仕組みが欲しいで「母親が休んだ」「父親が休んだ」の割合が、児童クラブ、学童保育所など、子育てと仕事の両立を支援する施設を作って欲しい、学校に代わる土曜日の地域における子どもの居場所を作って欲しい、残業時間の短縮や育児休暇などの休暇の取得促進など、企業に対して職場環境の改善を働きかけて欲しいで「(同居者を含む)親族・知人に子どもをみてもらった」の割合が高くなっています。

単位：％

区分	回答者数(件)	父親が休んだ	母親が休んだ	(同居者を含む)親族・知人に子どもをみてもらった	父親又は母親のうち就労していない方が子どもをみた	病児保育センターを利用した	ベビーシッターを頼んだ	ファミリー・サポート・センターを利用した	仕方なく子どもだけで留守番をさせた	その他	無回答
子育てについて学べる機会を作って欲しい	60	18.3	71.7	36.7	15.0	1.7	—	—	6.7	3.3	—
子育て中の親同士など地域の人と情報交換や交流ができる場や機会を作って欲しい	39	17.9	71.8	33.3	12.8	—	—	—	2.6	—	2.6
児童クラブ、学童保育所など、子育てと仕事の両立を支援する施設を作って欲しい	106	31.1	73.6	46.2	7.5	1.9	—	—	13.2	1.9	—
子育て中の親同士で子育てを手伝いあえる仕組みが欲しい	21	38.1	81.0	23.8	19.0	4.8	—	—	9.5	—	—
子どもが放課後に安心して過ごせる場所を作って欲しい	159	20.1	74.8	35.8	10.1	1.9	—	—	13.2	3.8	1.9
学校に代わる土曜日の地域における子どもの居場所を作って欲しい	81	16.0	79.0	42.0	8.6	1.2	—	—	14.8	3.7	—
子どもの発達に関する相談事業や支援を充実して欲しい	64	23.4	76.6	31.3	10.9	3.1	—	—	12.5	1.6	1.6
教育にかかる経費を軽減して欲しい	204	20.1	74.0	35.8	12.7	2.0	—	—	12.7	2.9	2.5
奨学金制度などの内容を充実して欲しい	87	21.8	78.2	37.9	5.7	2.3	—	—	18.4	4.6	3.4
公営住宅における多子世帯の優先入居や広い部屋の割り当てなど、住宅面の配慮が欲しい	25	28.0	80.0	24.0	8.0	—	—	—	24.0	8.0	4.0
残業時間の短縮や育児休暇などの休暇の取得促進など、企業に対して職場環境の改善を働きかけて欲しい	101	28.7	75.2	42.6	12.9	—	—	—	12.9	2.0	—
企業・商店による子育て家庭優待サービスを促進・充実して欲しい	134	20.1	74.6	35.8	11.2	2.2	—	—	12.7	4.5	1.5
その他	22	13.6	63.6	31.8	13.6	—	—	—	9.1	4.5	9.1

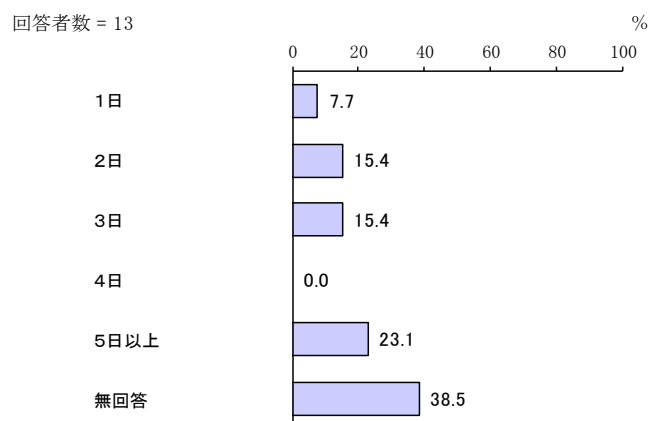
問 19—2 その際、「できれば病児保育センターを利用したい」と思われましたか。当てはまる番号1つに○をつけ、日数についても（ ）内に数字でご記入ください。なお、病児・病後児のための事業等の利用には、一定の利用料がかかり、利用前にかかりつけ医の受診が必要となります。

「できれば病児保育センターを利用したい」の割合が5.2%、「利用したいとは思わない」の割合が92.8%となっています



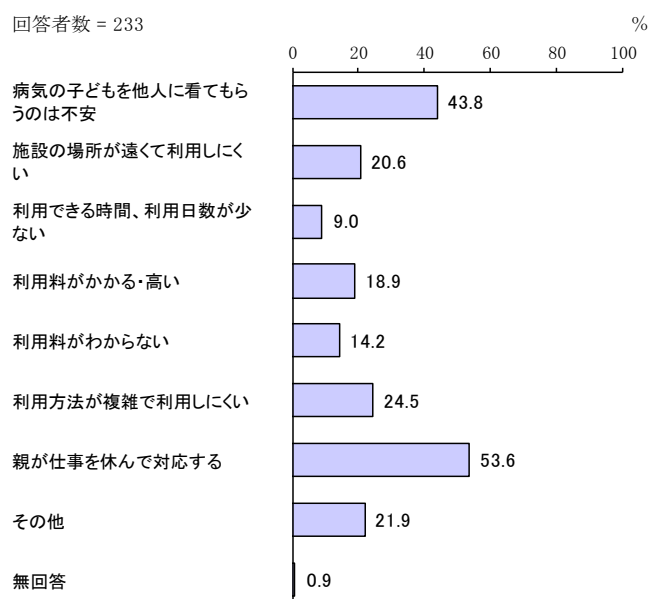
できれば病児保育センターを利用したい日数

「5日以上」の割合が23.1%と最も高く、次いで「2日」、「3日」の割合が15.4%となっています。



問 19—3 問 19—2で「2. 利用したいとは思わない」に○をつけた方にうかがいます。そう思われる理由について当てはまる番号すべてに○をつけてください。

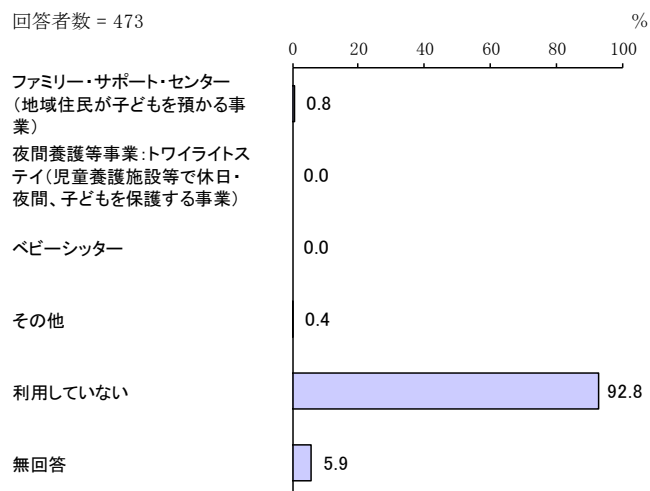
「親が仕事を休んで対応する」の割合が53.6%と最も高く、次いで「病気の子どもを他人に看てもらうのは不安」の割合が43.8%、「利用方法が複雑で利用しにくい」の割合が24.5%となっています。



(6) あて名のお子さんの不定期の教育・保育事業や宿泊を伴う一時預かり等の利用について

問 20 宛名のお子さんについて、日中の定期的な保育や病気のため以外に、私用、親の通院、不定期の就労等の目的で不定期に利用している事業はありますか。ある場合は、当てはまる番号すべてに○をつけ、1年間の利用日数（おおよそ）を（ ）内に数字でご記入ください。

「利用していない」の割合が92.8%と最も高くなっています。



利用している事業

利用している事業をみると、他に比べ、ファミリー・サポート・センターで「21日以上」の件数が多くなっています。

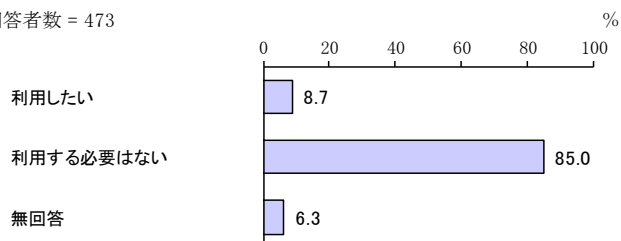
単位：%

区分	回答者数 (件)	1日 ～ 5日	6日 ～ 10日	11日 ～ 20日	21日 以上	無回答
ファミリー・サポート・センター	4	25.0	-	-	75.0	-
夜間養護等事業:トワイライトステイ	-	-	-	-	-	-
ベビーシッター	-	-	-	-	-	-
その他	2	-	-	50.0	50.0	-

問 21 宛名のお子さんについて、私用、親の通院、不定期の就労等の目的で、年間何日くらい事業を利用する必要があると思いますか。利用希望の有無について当てはまる番号・記号すべてに○をつけ、必要な日数をご記入ください（利用したい日数の合計と、目的別の内訳の日数を（ ）内に数字でご記入ください。）なお、これらの事業の利用にあたっては、一定の利用料がかかります。

「利用したい」の割合が8.7%、「利用する必要はない」の割合が85.0%となっています。

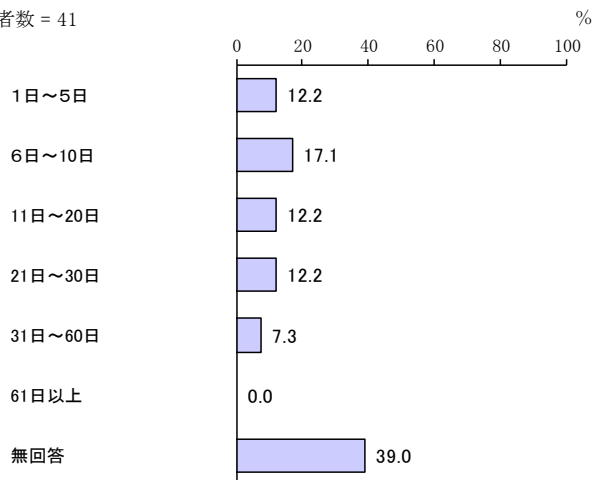
回答者数 = 473



合計日数

「6日～10日」の割合が17.1%と最も高く、次いで「1日～5日」、「11日～20日」、「21日～30日」の割合が12.2%となっています。

回答者数 = 41



ア. 利用したい

「冠婚葬祭、学校行事、子ども（兄弟姉妹含む）や親の通院」の割合が70.7%と最も高く、次いで「私用（買物、子ども（兄弟姉妹を含む）や親の習い事等）、リフレッシュ」の割合が48.8%、「不特定の就労」の割合が36.6%となっています。

回答者数 = 41

私用（買物、子ども（兄弟姉妹を含む）や親の習い事等）、リフレッシュ

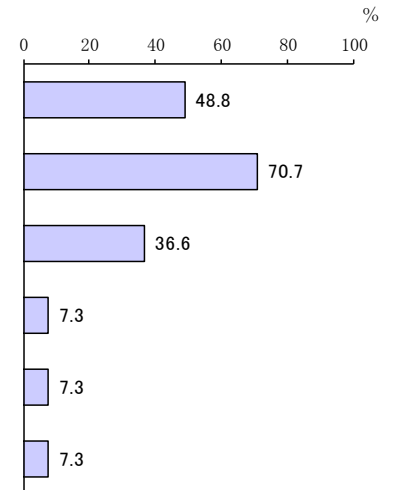
冠婚葬祭、学校行事、子ども（兄弟姉妹含む）や親の通院

不特定の就労

就職活動

その他

無回答



(ア) 私用（買物、子ども（兄弟姉妹を含む）や親の習い事等）、リフレッシュ 年間日数

「6日～10日」の割合が35.0%と最も高く、次いで「1日～5日」の割合が25.0%、「21日以上」の割合が20.0%となっています。

回答者数 = 20

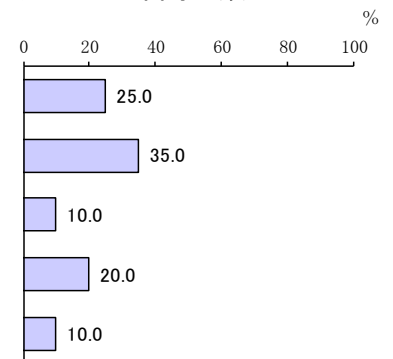
1日～5日

6日～10日

11日～20日

21日以上

無回答



(イ) 冠婚葬祭、学校行事、子ども（兄弟姉妹含む）や親の通院 年間日数

「1日～5日」の割合が41.4%と最も高く、次いで「6日～10日」の割合が31.0%、「21日以上」の割合が10.3%となっています。

回答者数 = 29

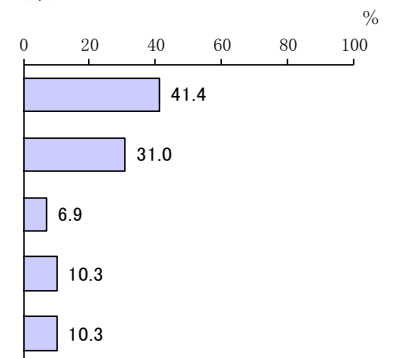
1日～5日

6日～10日

11日～20日

21日以上

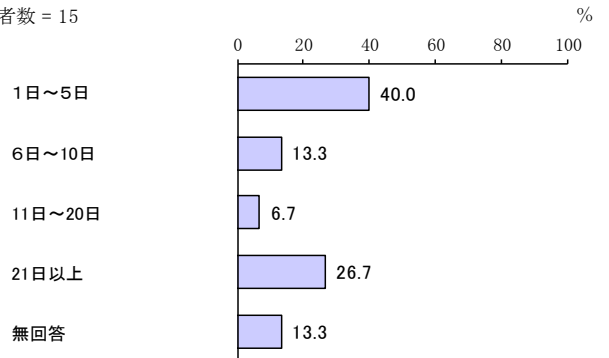
無回答



(ウ) 不定期の就労 年間日数

「1日～5日」の割合が40.0%と最も高く、次いで「21日以上」の割合が26.7%、「6日～10日」の割合が13.3%となっています。

回答者数 = 15



(エ) 就職活動 年間日数

「6日～10日」が1件となっています。

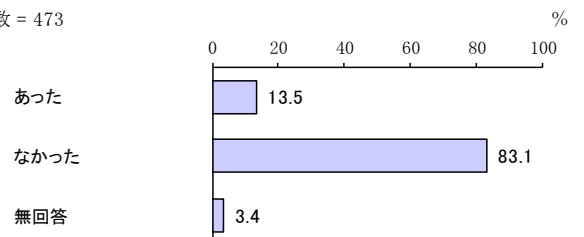
(オ) その他 年間日数

「6日～10日」が2件となっています。「1日～5日」が1件となっています。

問 22 この1年間に、保護者の用事（冠婚葬祭、保護者・家族の病気など）により、宛名のお子さんを泊りがけで家族以外にみてもらわなければならないことはありましたか（預け先が見つからなかった場合も含みます）。あった場合は、この1年間の対処方法として当てはまる番号すべてに○をつけ、それぞれの日数も（ ）内に数字でご記入ください。

「あった」の割合が13.5%、「なかった」の割合が83.1%となっています。

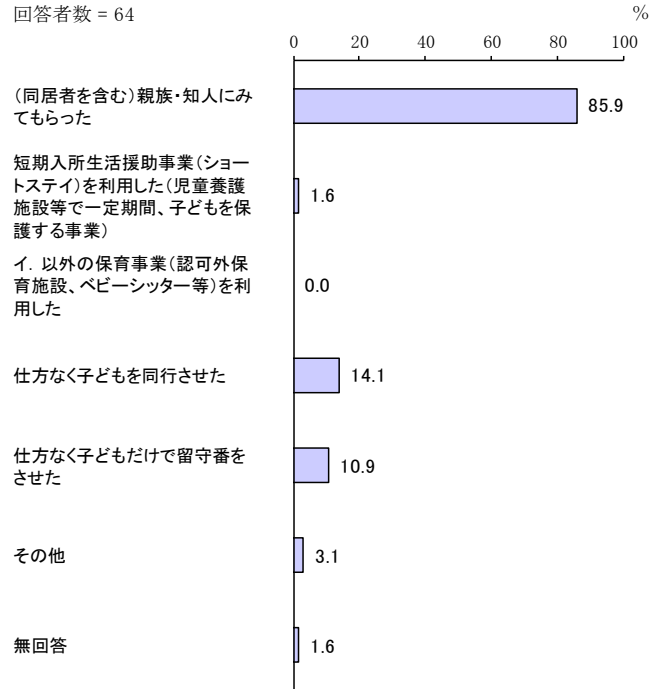
回答者数 = 473



ア. あった

「(同居者を含む)親族・知人にみてもらった」の割合が85.9%と最も高く、次いで「仕方なく子どもを同行させた」の割合が14.1%、「仕方なく子どもだけで留守番をさせた」の割合が10.9%となっています。

回答者数 = 64



イ. 1年間の対処方法

1年間の対処方法をみると、他に比べ、(同居者を含む)親族・知人にみてもらったで「1泊」の割合が高くなっています。

単位：%

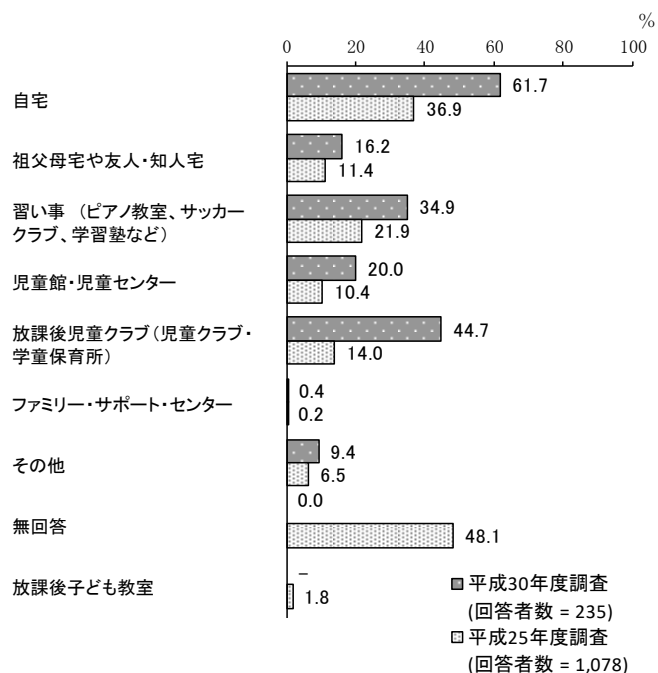
区分	回答者数(件)	1泊	2泊	3泊～5泊	6泊～10泊	11泊～20泊	21泊以上	無回答
(同居者を含む)親族・知人にみてもらった	55	38.2	25.5	16.4	7.3	1.8	1.8	9.1
短期入所生活援助事業(ショートステイ)を利用した(児童養護施設等で一定期間、子どもを保護する事業)	1	-	-	-	-	-	-	100.0
イ. 以外の保育事業(認可外保育施設、ベビーシッター等)を利用した	-	-	-	-	-	-	-	-
仕方なく子どもを同行させた	9	22.2	22.2	33.3	-	-	-	22.2
仕方なく子どもだけで留守番をさせた	7	42.9	-	28.6	-	-	-	28.6
その他	2	-	-	-	-	-	50.0	50.0

(7) あて名のお子さんの放課後の過ごし方の希望について

問 23 【お子さんが低学年（1～3年生）の方のみお答えください】 小学校低学年（1～3年生）のうち、放課後（平日の学校終了後）の時間をどのような場所で過ごさせたいと希望しますか。当てはまる番号すべてに○をつけ、それぞれ希望する週当たり日数を数字でご記入ください。また、「放課後児童クラブ」の場合には、利用を希望する時間も（ ）内に数字でご記入ください。時間は「(例) 18時」のように24時間制でご記入ください。

「自宅」の割合が61.7%と最も高く、次いで「放課後児童クラブ(児童クラブ・学童保育所)」の割合が44.7%、「習い事(ピアノ教室、サッカークラブ、学習塾など)」の割合が34.9%となっています。

平成25年度調査と比較すると、「自宅」「習い事(ピアノ教室、サッカークラブ、学習塾など)」「児童館・児童センター」「放課後児童クラブ(児童クラブ・学童保育所)」の割合が増加しています。



ア. 週間日数

週間日数をみると、他に比べ、祖父母宅や友人・知人宅で「1日」の割合が、習い事（ピアノ教室、サッカークラブ、学習塾など）で「2日」の割合が高くなっています。また、放課後児童クラブ（児童クラブ・学童保育所）で「5日」の割合が高くなっています。

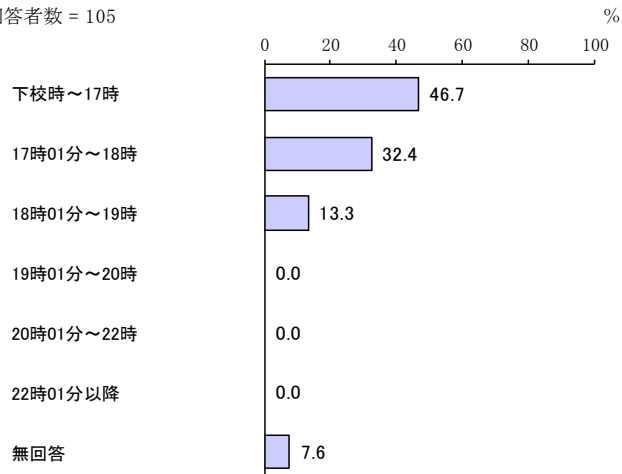
単位：%

区分	回答者数 (件)	1日	2日	3日	4日	5日	6日	無回答
自宅	145	10.3	14.5	22.8	9.7	32.4	5.5	4.8
祖父母宅や友人・知人宅	38	55.3	18.4	2.6	7.9	13.2	-	2.6
習い事（ピアノ教室、サッカークラブ、学習塾など）	82	37.8	41.5	13.4	4.9	-	-	2.4
児童館・児童センター	47	14.9	25.5	14.9	6.4	25.5	4.3	8.5
放課後児童クラブ（児童クラブ・学童保育所）	105	6.7	12.4	11.4	8.6	53.3	1.9	5.7
ファミリー・サポート・センター	1	100.0	-	-	-	-	-	-
その他	22	18.2	45.5	9.1	9.1	-	4.5	13.6

イ. 放課後児童クラブの希望終了時間

「下校時～17時」の割合が46.7%と最も高く、次いで「17時01分～18時」の割合が32.4%、「18時01分～19時」の割合が13.3%となっています。

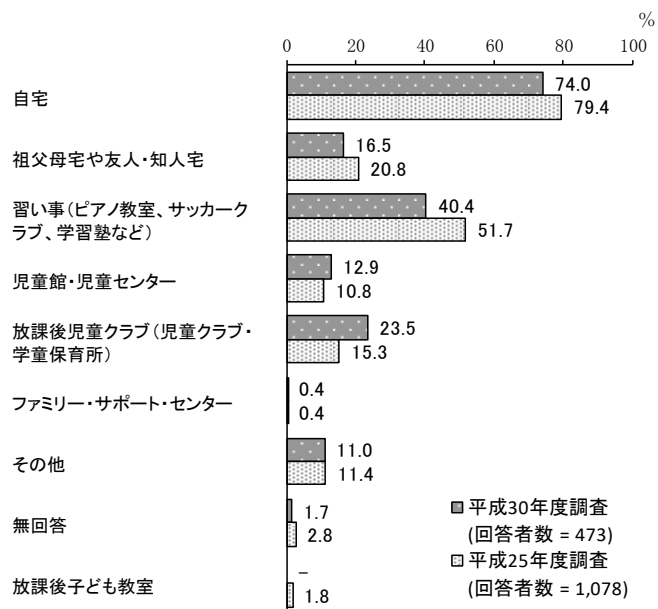
回答者数 = 105



問 24 【すべての方がお答えください】 小学校高学年（4～6年生）になったら、または小学校高学年のうち放課後（平日の学校終了後）の時間をどのような場所で過ごさせたいと希望しますか。当てはまる番号すべてに○をつけ、それぞれの週当たり日数を数字でご記入ください。また、「放課後児童クラブ」の場合には利用を希望する時間も（ ）内に数字でご記入ください。時間は、「(例) 18時」のように24時間制でご記入ください。

「自宅」の割合が74.0%と最も高く、次いで「習い事（ピアノ教室、サッカークラブ、学習塾など）」の割合が40.4%、「放課後児童クラブ（児童クラブ・学童保育所）」の割合が23.5%となっています。

平成25年度調査と比較すると、「放課後児童クラブ（児童クラブ・学童保育所）」の割合が増加しています。一方、「自宅」「習い事（ピアノ教室、サッカークラブ、学習塾など）」の割合が減少しています。



ア. 週間日数

週間日数をみると、他に比べ、ファミリー・サポート・センターで「1日」の割合が、習い事（ピアノ教室、サッカークラブ、学習塾など）で「2日」の割合が高くなっています。

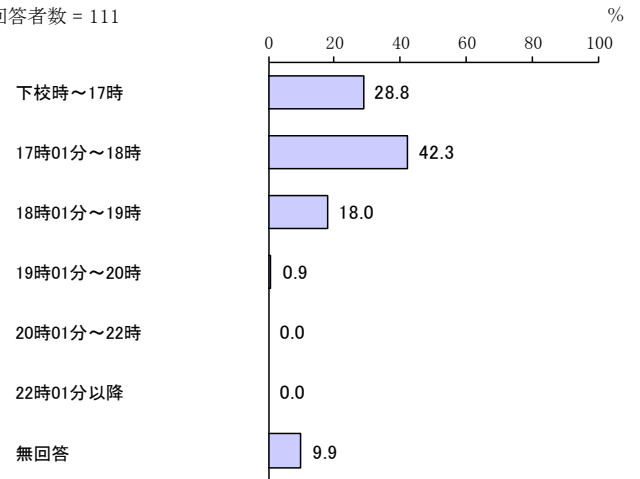
単位：%

区分	回答者数(件)	1日	2日	3日	4日	5日	6日	無回答
自宅	350	6.3	13.4	17.7	9.1	42.0	5.7	5.7
祖父母宅や友人・知人宅	78	44.9	17.9	9.0	3.8	20.5	-	3.8
習い事 (ピアノ教室、サッカークラブ、学習塾など)	191	34.6	38.2	18.3	3.1	2.6	0.5	2.6
児童館・児童センター	61	11.5	24.6	14.8	13.1	29.5	-	6.6
放課後児童クラブ (児童クラブ・学童保育所)	111	9.0	9.0	18.0	6.3	49.5	1.8	6.3
ファミリー・サポート・センター	2	50.0	-	-	-	50.0	-	-
その他	52	34.6	34.6	13.5	3.8	3.8	-	9.6

イ. 放課後児童クラブの希望終了時間

「17時01分～18時」の割合が42.3%と最も高く、次いで「下校時～17時」の割合が28.8%、「18時01分～19時」の割合が18.0%となっています。

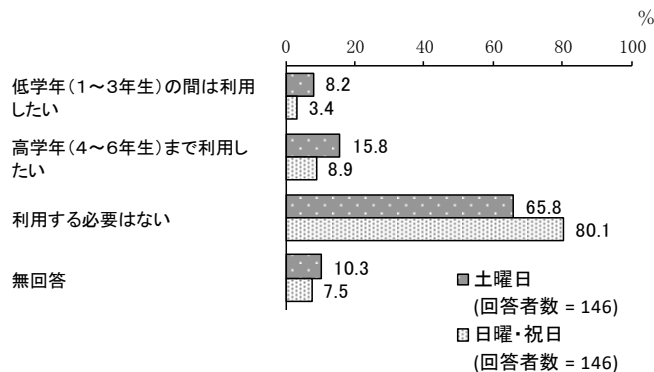
回答者数 = 111



問 25 問 23 または問 24 で「6. 放課後児童クラブ（児童クラブ・学童保育所）」に○をつけた方にうかがいます。お子さんについて、土曜日、日曜日・祝日等に、放課後児童クラブの利用希望はありますか。（1）～（3）のそれぞれについて、当てはまる番号1つに○をつけてください。また、利用したい時間帯を、（ ）内に「(例) 9時～18時」のように24時間制でご記入ください。

土曜日では、「利用する必要はない」の割合が65.8%と最も高く、次いで「高学年（4～6年生）まで利用したい」の割合が15.8%となっています。

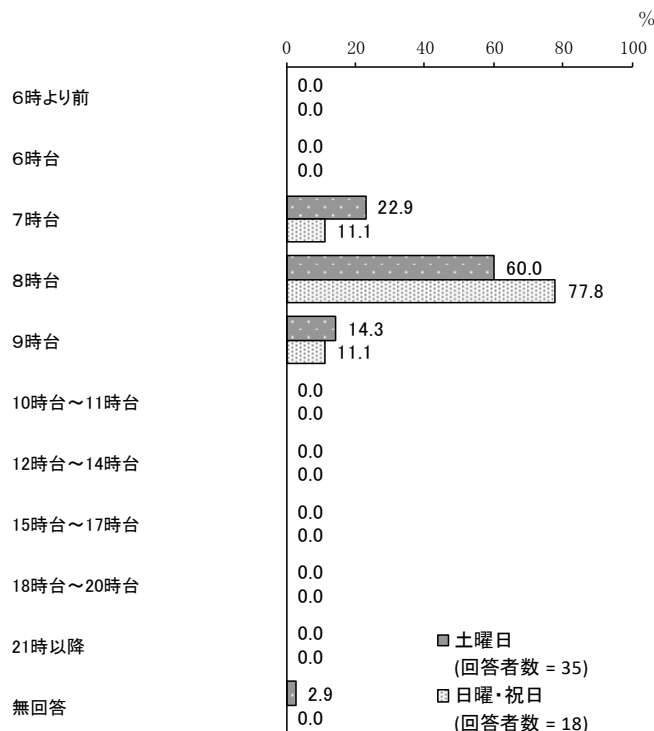
日曜・祝日では、「利用する必要はない」の割合が80.1%と最も高くなっています。



(ア) 希望する利用開始時刻

土曜日では、「8時台」の割合が60.0%と最も高く、次いで「7時台」の割合が22.9%、「9時台」の割合が14.3%となっています。

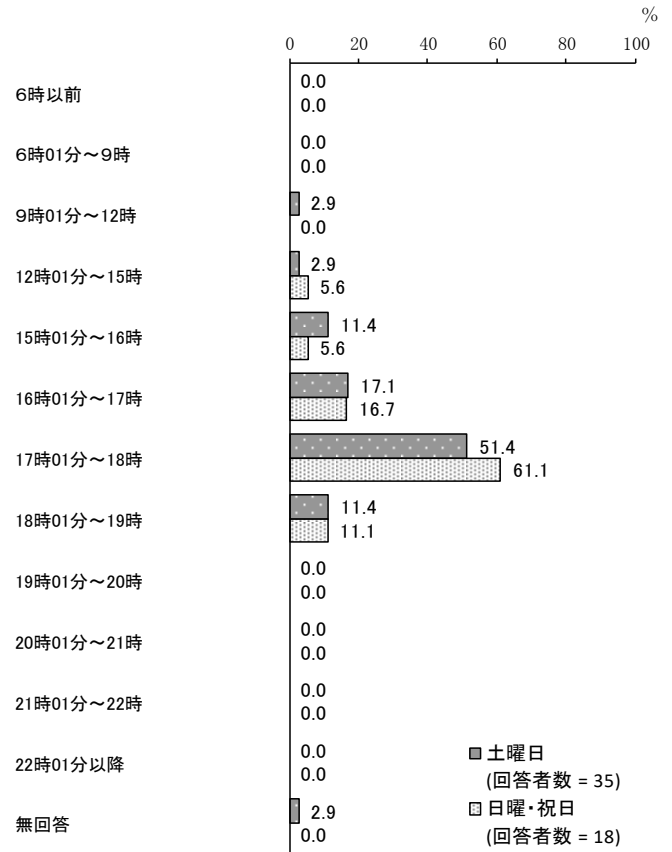
日曜・祝日では、「8時台」の割合が77.8%と最も高く、次いで「7時台」、「9時台」の割合が11.1%となっています。



(イ) 希望する利用終了時刻

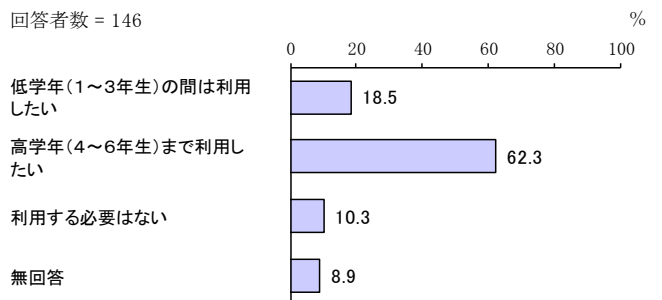
土曜日では、「17 時 01 分～18 時」の割合が 51.4%と最も高く、次いで「16 時 01 分～17 時」の割合が 17.1%、「15 時 01 分～16 時」、「18 時 01 分～19 時」の割合が 11.4%となっています。

日曜・祝日では、「17 時 01 分～18 時」の割合が 61.1%と最も高く、次いで「16 時 01 分～17 時」の割合が 16.7%、「18 時 01 分～19 時」の割合が 11.1%となっています。



(3) お子さんの夏休み・冬休みなどの長期の休暇期間中の放課後児童クラブの利用希望はありますか。当てはまる番号1つに○をつけてください。また、利用したい時間帯を、() 内に「(例) 9時～18時」のように24時間制でご記入ください。

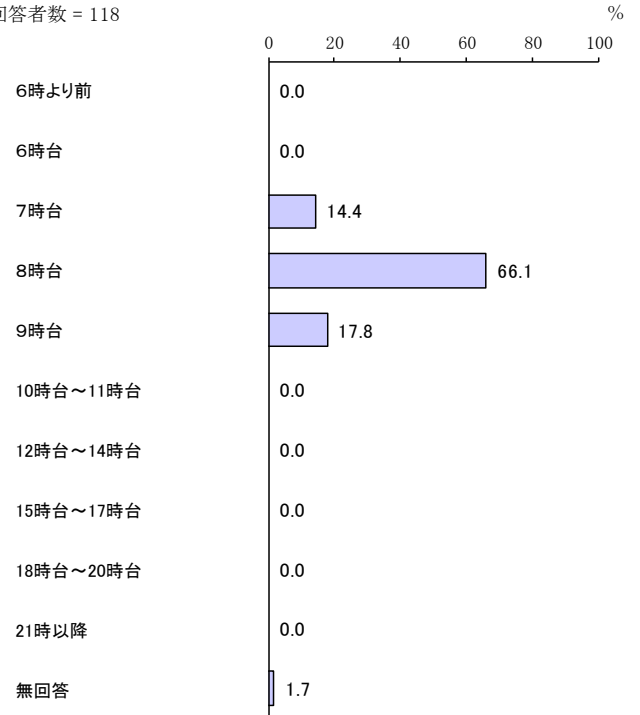
「高学年(4～6年生)まで利用したい」の割合が 62.3%と最も高く、次いで「低学年(1～3年生)の間は利用したい」の割合が 18.5%、「利用する必要はない」の割合が 10.3%となっています。



ア. 希望する利用開始時刻

「8時台」の割合が66.1%と最も高く、次いで「9時台」の割合が17.8%、「7時台」の割合が14.4%となっています。

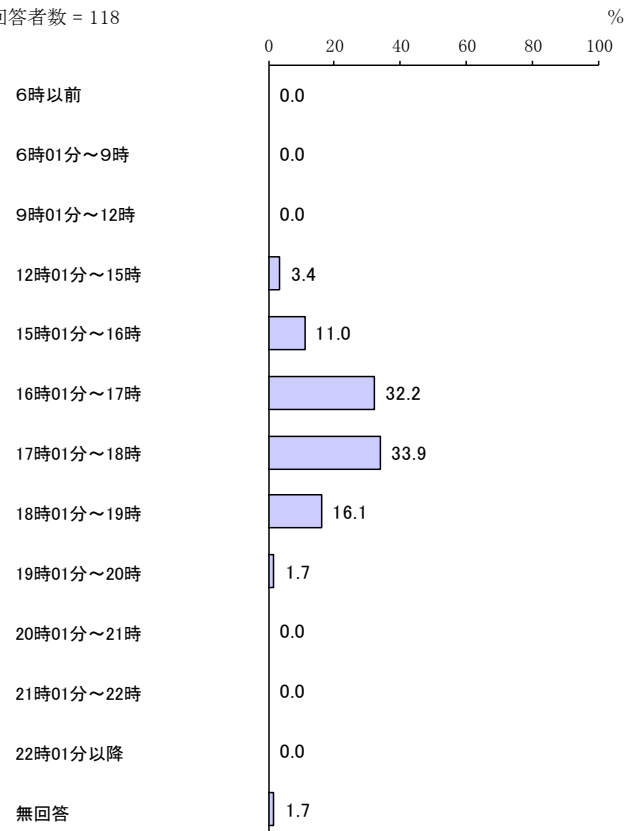
回答者数 = 118



イ. 希望する利用終了時刻

「17時01分～18時」の割合が33.9%と最も高く、次いで「16時01分～17時」の割合が32.2%、「18時01分～19時」の割合が16.1%となっています。

回答者数 = 118



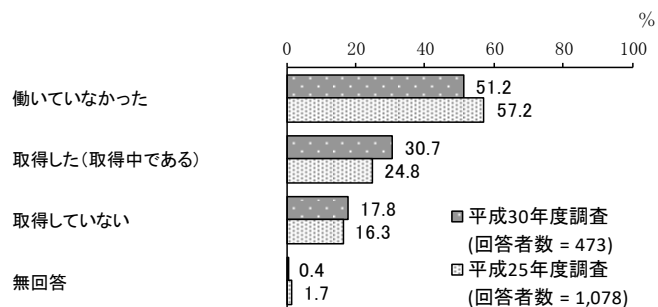
(8) 育児休業や短時間勤務制度など職場での仕事と子育ての両立支援制度について

問 26 お子さんが生まれた時、父母のいずれかもしくは双方が育児休業を取得しましたか。母親、父親それぞれについて、当てはまる番号1つに○をつけてください。
 「2. 取得した」に○をした方は、その取得日数を（ ）内に数字でご記入ください。また、「3. 取得していない」に○をした方は、その理由を選択してご記入ください。

ア. 母親

「働いていなかった」の割合が51.2%と最も高く、次いで「取得した(取得中である)」の割合が30.7%、「取得していない」の割合が17.8%となっています。

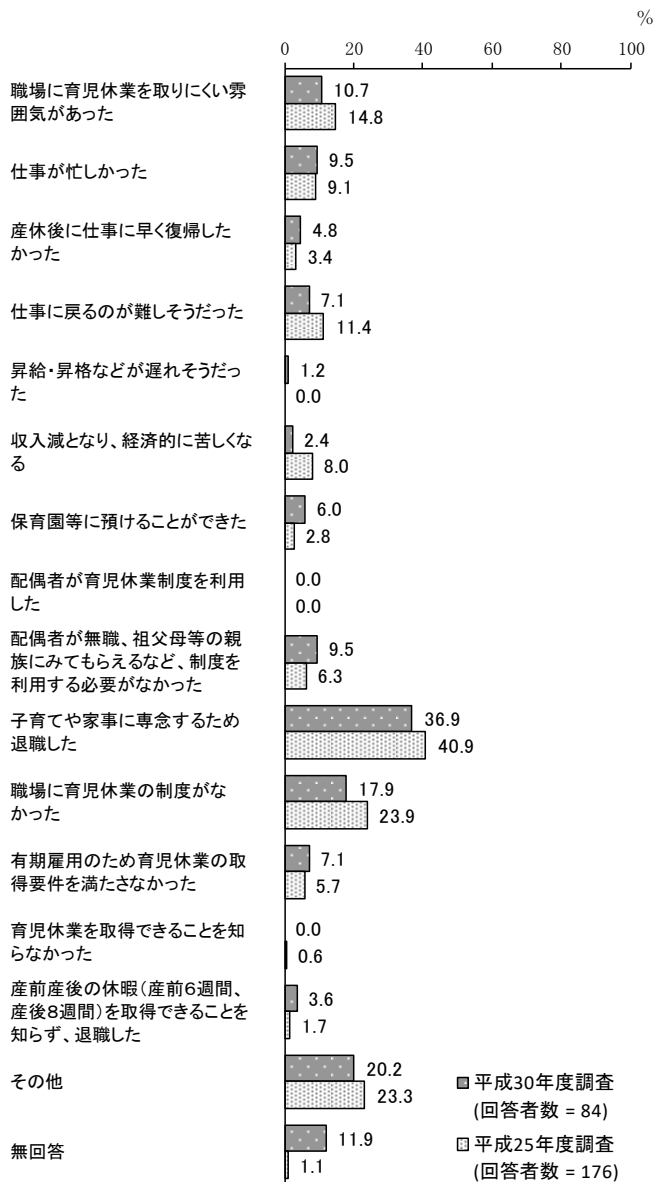
平成25年度調査と比較すると、「取得した(取得中である)」の割合が増加しています。一方、「働いていなかった」の割合が減少しています。



取得していない理由

「子育てや家事に専念するため退職した」の割合が36.9%と最も高く、次いで「職場に育児休業の制度がなかった」の割合が17.9%、「職場に育児休業を取りにくい雰囲気があった」の割合が10.7%となっています。

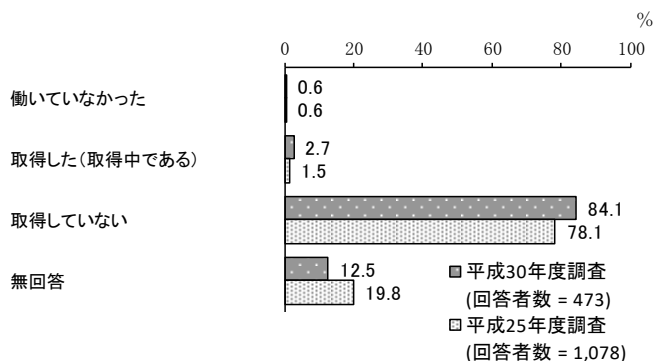
平成25年度調査と比較すると、「収入減となり、経済的に苦しくなる」「職場に育児休業の制度がなかった」の割合が減少しています。



イ. 父親

「取得していない」の割合が84.1%と最も高くなっています。

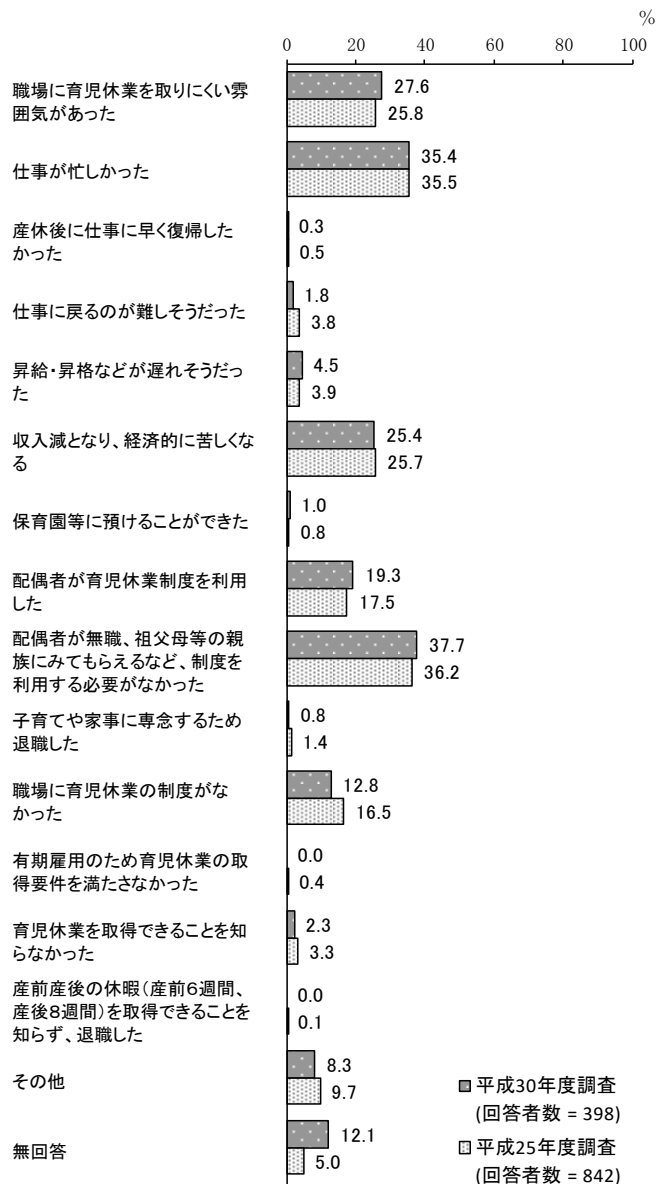
平成25年度調査と比較すると、「取得していない」の割合が増加しています。



取得していない理由

「配偶者が無職、祖父母等の親族にみてもらえるなど、制度を利用する必要がなかった」の割合が37.7%と最も高く、次いで「仕事が忙しかった」の割合が35.4%、「職場に育児休業を取りにくい雰囲気があった」の割合が27.6%となっています。

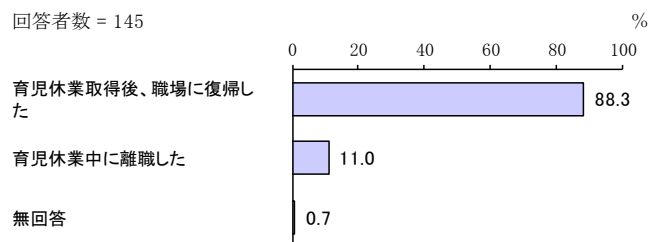
平成25年度調査と比較すると、大きな変化はみられません。



問27 問26で「2. 取得した」と回答した方にうかがいます。育児休業取得後、職場に復帰しましたか。当てはまるものを1つ選択して右の欄にそれぞれ○を記入してください。

ア. 母親

「育児休業取得後、職場に復帰した」の割合が88.3%、「育児休業中に離職した」の割合が11.0%となっています。

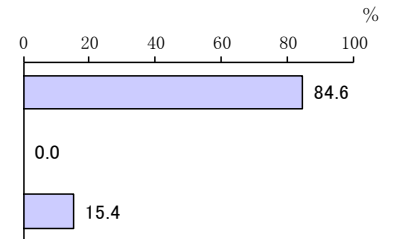


イ. 父親

「育児休業取得後、職場に復帰した」の割合が84.6%、「育児休業中に離職した」の割合が0.0%となっています。

回答者数 = 13

育児休業取得後、職場に復帰した
育児休業中に離職した
無回答



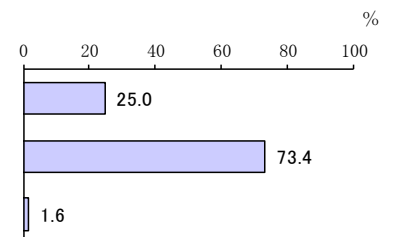
問 28 問 27 で「1. 育児休業取得後、職場に復帰した」と回答した方にうかがいます。育児休業から職場に復帰したのは、4月の保育園等の入園に合わせたタイミングでしたか、あるいはそれ以外でしたか。どちらか1つを選択し右の欄にそれぞれ○を記入してください。

ア. 母親

「4月から」の割合が25.0%、「それ以外だった」の割合が73.4%となっています。

回答者数 = 128

4月から
それ以外だった
無回答

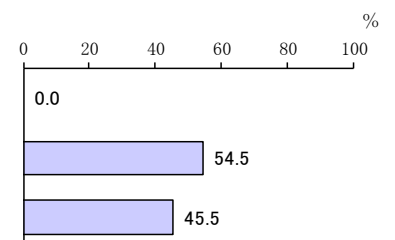


イ. 父親

「それ以外だった」の割合が54.5%となっています。

回答者数 = 11

4月から
それ以外だった
無回答



問 29 問 27 で「1. 育児休業取得後、職場に復帰した」と回答した方に再びうかがいます。育児休業からの職場復帰時には、「短時間勤務制度」を利用しましたか。当てはまるもの1つを選択し、右の欄にそれぞれ〇を記入してください。

ア. 母親

「利用した」の割合が 50.8%と最も高く、次いで「利用したかったが、利用しなかった（利用できなかった）」の割合が 25.0%、「利用する必要がなかった（フルタイムで働きたかった、もともと短時間勤務だった）」の割合が 21.9%となっています。

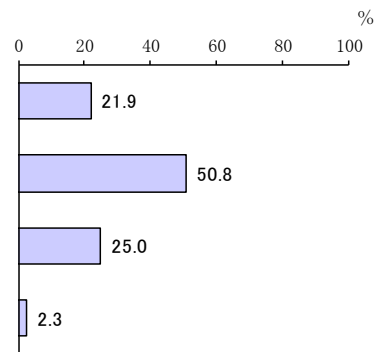
回答者数 = 128

利用する必要がなかった(フルタイムで働きたかった、もともと短時間勤務だった)

利用した

利用したかったが、利用しなかった(利用できなかった)

無回答



イ. 父親

「利用する必要がなかった（フルタイムで働きたかった、もともと短時間勤務だった）」の割合が 45.5%と最も高く、次いで「利用したかったが、利用しなかった（利用できなかった）」の割合が 36.4%となっています。

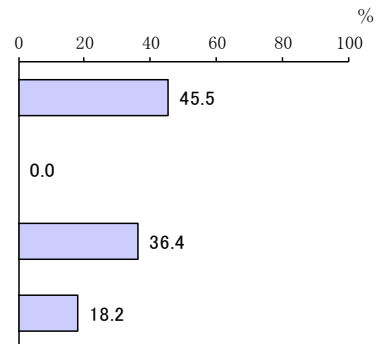
回答者数 = 11

利用する必要がなかった(フルタイムで働きたかった、もともと短時間勤務だった)

利用した

利用したかったが、利用しなかった(利用できなかった)

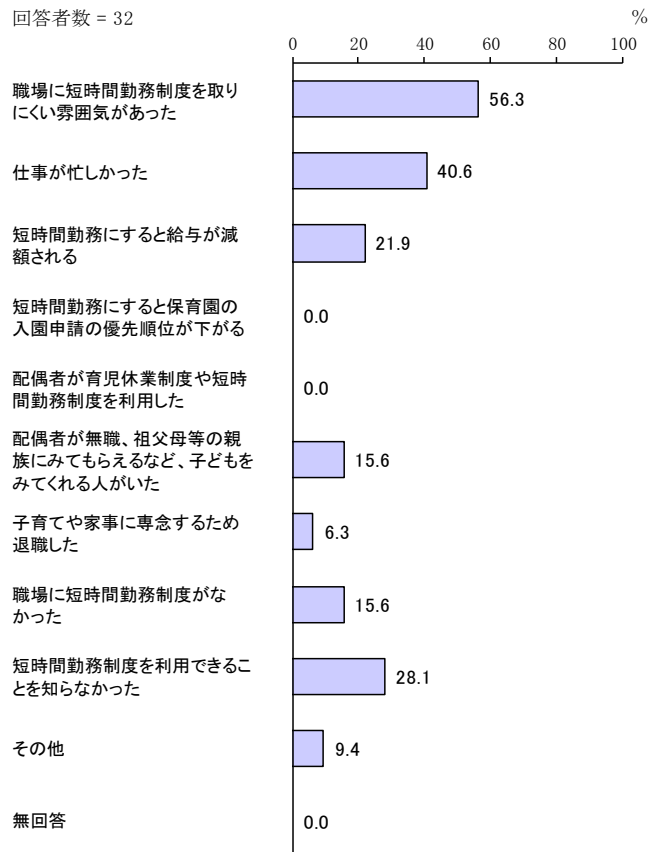
無回答



問 30 問 29 で「3. 利用しなかったが、利用しなかった（利用できなかった）」と回答した方にうかがいます。「短時間勤務制度」を利用しなかった（利用できなかった）理由はなんですか。当てはまるものすべてを選択し、右の欄にそれぞれ○を記入してください。

ア. 母親

「職場に短時間勤務制度を取りにくい雰囲気があった」の割合が 56.3%と最も高く、次いで「仕事が忙しかった」の割合が 40.6%、「短時間勤務制度を利用できることを知らなかった」の割合が 28.1%となっています。



イ. 父親

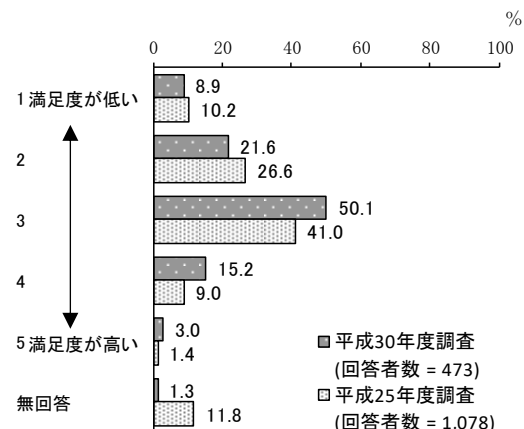
「職場に短時間勤務制度がなかった」が 1 件となっています。

(9) 子育て環境の整備や支援等について

問 31 すべての方に、上田市における子育ての環境や支援についての満足度をうかがいます。次のうち当てはまる番号の 1 つに○をつけてください。

「3」の割合が 50.1%と最も高く、次いで「2」の割合が 21.6%、「4」の割合が 15.2%となっています。

平成 25 年度調査と比較すると、「3」「4」の割合が増加しています。



問 32 問 31 で回答いただいた満足度の理由はなんですか。その理由を記入してください（自由回答欄）。

(1) 遊び場が整っていないため (33 件)

- ・ 遊ぶ場所が少ない、グラウンド等。
- ・ 公園が少なく、子供が遊べる場所が少ない。小学校の給食費・教材費・積み立てが高額だと感じる。小学校の運動着が高額だと感じる。

(2) 支援センターが整っているため (28 件)

- ・ 支援センターの先生に子どもが小さい頃からずっとお世話になっているため。
- ・ 支援センターや優待パスポートなど、また医療費など、子育て環境に力を入れてくれていると思うから。

(3) 医療サービスに満足できないため (14 件)

- ・ 地域の保健師さんの異動が早い。新しい人だと相談しにくい。
- ・ 病児保育の登録をした時、窓口の担当者に「病気の時はできるだけ親がみるのがよい」と言われ、それができない時のための申し込みなのに落ち込みました。

(4) 支援体制が整っていないため (29 件)

- ・ 支援等整備されているが、利用希望しても様子を見て面談してと言われる。
- ・ 環境支援は、ある程度あっても利用しにくい。申請しても時間がかかる。

(5) 金銭的な支援体制が充実しているため (16 件)

- ・ 子ども支援金、子育てパスポートなど利用できること。保育料も支援していただけて助かっています。
- ・ 児童手当？が3人分なのでまとまった額貰えている。

(6) 支援体制が整っているため (17 件)

- ・ 相談できる場所がいっぱいあるから、助かっています。
- ・ ある程度は制度が整っているから。

(7) 保育園の対応が良いため (2 件)

- ・ 保育園に入れる。
- ・ 転入した際、入園できる環境があった。

(8) 子育て支援施設に満足していないため (2 件)

- ・ 近所の児童館もあったり、子育ての環境はわりと充実しているので。ただ、子供は児童館をあまり好きではなく、利用はしていないので。3にしました。
- ・ 利用するにしても遠い。問題があっても1回は聞いてもらえるが、継続してもらえない。

(9) 情報が少ないため (2 件)

- ・ ホームページに載っている情報が少ないため。
- ・ 特筆するべき良い点も悪い点も思い浮かびません。必要な情報は自分で得て自分で動くことができる時代だと思います。

(10) 子育て環境に満足していないため（3件）

- ・ 子どもに関する施設が遠い。工場団地や平井寺トンネルの無料化による交通量が多くなったため、子どもが安全に歩けるか不安。
- ・ 地域や学校により、学校や児童クラブの施設に格差がある。

(11) 障がい児等への支援が充実していないため（4件）

- ・ 健常児だけでなく、障がいのある子にも目を向けた施設が増えると良いと思う。
- ・ 発達外来の先生をもう少し増やして欲しい。予約が半年以上先で、すぐに相談出来ない。

(12) 様々なサービスがあるため（2件）

- ・ 利用したことはないけど、相談する所や施設が揃っている。
- ・ 必要なサービスが大体揃っている（夜間、休日についてはもう一歩）。

(13) 市政に満足しているため（5件）

- ・ 行政もよくやっている。
- ・ 行政にて気軽に相談できる環境がある。

(14) 金銭的な支援体制に満足していないため（15件）

- ・ 手当、給付金が少ない。
- ・ 子供がいる世帯に対しての金銭面での補助や経費の軽減などの対策が少ない。

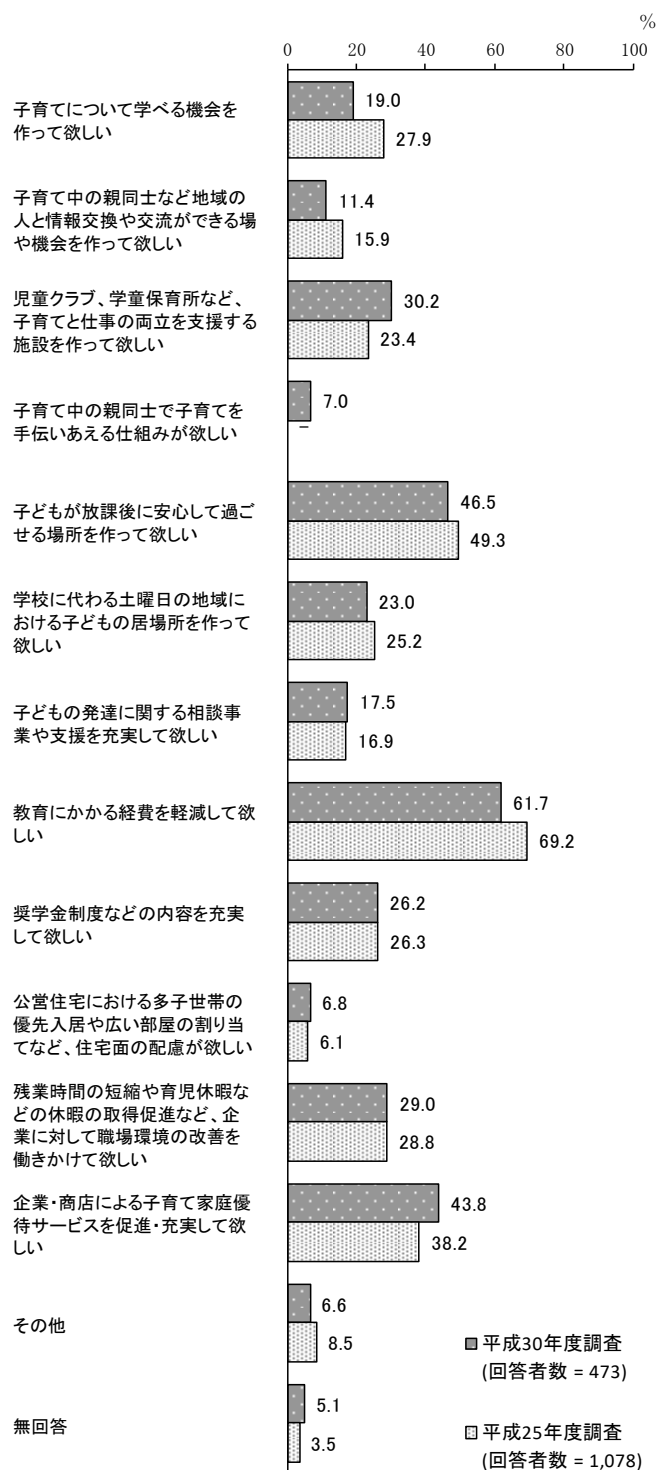
(15) その他（28件）

- ・ 自然が豊か。
- ・ 義父母の性格が子供を預けるのに適さなくても、「元気な家族がいるならそっちに」と言った感じで、子供に対する精神的虐待に甘い所。

問 33 すべての方におうかがいします。子育ての環境整備の充実のために希望する支援策について、次の中からあてはまるものすべてに○をつけてください。

「教育にかかる経費を軽減して欲しい」の割合が61.7%と最も高く、次いで「子どもが放課後に安心して過ごせる場所を作って欲しい」の割合が46.5%、「企業・商店による子育て家庭優待サービスを促進・充実して欲しい」の割合が43.8%となっています。

平成25年度調査と比較すると、「児童クラブ、学童保育所など、子育てと仕事の両立を支援する施設を作って欲しい」「子育て中の親同士で子育てを手伝いあえる仕組みが欲しい」「企業・商店による子育て家庭優待サービスを促進・充実して欲しい」の割合が増加しています。一方、「子育てについて学べる機会を作って欲しい」「教育にかかる経費を軽減して欲しい」の割合が減少しています。



【上田市での居住年数別（問 33×問 5）】

上田市での居住年数別でみると、すべての項目で「教育にかかる経費を軽減して欲しい」の割合が高くなっています。

単位：％

区分	回答者数（件）	子育てについて学べる機会を作って欲しい	子育て中の親同士など地域の人と情報交換や交流ができる場や機会を作って欲しい	児童クラブ、学童保育所など、子育てと仕事の両立を支援する施設を作って欲しい	子育て中の親同士で子育てを手伝いあえる仕組みが欲しい	子どもが放課後に安心して過ごせる場所を作って欲しい	学校に代わる土曜日の地域における子どもの居場所を作って欲しい	子どもの発達に関する相談事業や支援を充実して欲しい	教育にかかる経費を軽減して欲しい	奨学金制度などの内容を充実して欲しい	り当てなど、住宅面の配慮が欲しい	公営住宅における多子世帯の優先入居や広い部屋の割り当てなど、住宅面の配慮が欲しい	残業時間の短縮や育児休暇などの休暇の取得促進など、企業に対して職場環境の改善を働きかけて欲しい	企業・商店による子育て家庭優待サービスを促進・充実して欲しい	その他	無回答
1年未満	7	28.6	14.3	14.3	14.3	28.6	—	—	28.6	14.3	14.3	14.3	14.3	14.3	—	28.6
5年未満	28	14.3	14.3	39.3	10.7	57.1	14.3	21.4	60.7	10.7	7.1	28.6	50.0	7.1	7.1	
10年未満	63	22.2	12.7	41.3	9.5	46.0	23.8	19.0	63.5	30.2	15.9	30.2	44.4	7.9	6.3	
15年未満	85	17.6	15.3	31.8	10.6	55.3	27.1	25.9	63.5	36.5	4.7	30.6	54.1	5.9	3.5	
15年以上	289	19.0	9.7	27.0	4.8	43.3	23.2	14.9	61.9	24.2	5.2	28.4	40.5	6.6	4.5	

【母親の就労状況別（問 33×問 15）】

母親の就労状況別でみると、他に比べ、以前は働いていたが、現在は働いていないで「子育てについて学べる機会を作って欲しい」「子どもの発達に関する相談事業や支援を充実して欲しい」「教育にかかる経費を軽減して欲しい」の割合が、フルタイムで働いているで「児童クラブ、学童保育所など、子育てと仕事の両立を支援する施設を作って欲しい」の割合が高くなっています。また、パート・アルバイトなどで働いている、以前は働いていたが、現在は働いていないで「子育て中の親同士など地域の人と情報交換や交流ができる場や機会を作って欲しい」の割合が高くなっています。

単位：％

区分	回答者数（件）	子育てについて学べる機会を作って欲しい	子育て中の親同士など地域の人と情報交換や交流ができる場や機会を作って欲しい	児童クラブ、学童保育所など、子育てと仕事の両立を支援する施設を作って欲しい	子育て中の親同士で子育てを手伝いあえる仕組みが欲しい	子どもが放課後に安心して過ごせる場所を作って欲しい	学校に代わる土曜日の地域における子どもの居場所を作って欲しい	子どもの発達に関する相談事業や支援を充実して欲しい	教育にかかる経費を軽減して欲しい	奨学金制度などの内容を充実して欲しい	児童手当など、住宅面の配慮が欲しい	公営住宅における多世代の優先入居や広い部屋の割り当てなど	残業時間の短縮や育児休暇などの休暇の取得促進など、企業に対して職場環境の改善を働きかけて欲しい	企業・商店による子育て家庭優待サービスを促進・充実して欲しい	その他	無回答
フルタイムで働いている	178	15.7	8.4	39.9	6.7	45.5	24.7	15.7	55.6	29.2	7.3	33.7	43.8	3.4	7.3	
フルタイムで働いているが、産休・育休・介護休業中等である	9	22.2	—	44.4	—	44.4	—	11.1	77.8	22.2	—	44.4	22.2	11.1	11.1	
パート・アルバイトなどで働いている	218	20.6	14.2	24.8	7.3	50.0	24.3	18.3	63.8	27.1	5.5	26.1	45.0	9.2	3.2	
パート・アルバイトなどで働いているが、産休・育休・介護休業中等である	4	—	—	25.0	—	50.0	—	—	75.0	25.0	25.0	—	25.0	—	—	
以前は働いていたが、現在は働いていない	49	28.6	14.3	20.4	10.2	46.9	20.4	22.4	65.3	12.2	10.2	26.5	42.9	8.2	4.1	
これまで働いたことがない	7	14.3	14.3	—	—	14.3	14.3	28.6	85.7	14.3	14.3	—	42.9	—	—	

【母親のフルタイムへの転換希望別（問 33×問 17）】

母親のフルタイムへの転換希望別でみると、他に比べ、パート・アルバイト等をやめて子育てや家事に専念したいで「教育にかかる経費を軽減して欲しい」の割合が高くなっています。

単位：%

区分	回答者数（件）	子育てについて学べる機会を作って欲しい	子育て中の親同士など地域の人と情報交換や交流ができる場や機会を作って欲しい	子育て中の親同士で子育てを手伝いあえる仕組みが欲しい	子育て中の親同士で子育てを手伝いあえる仕組みが欲しい	子どもが放課後に安心して過ごせる場所を作って欲しい	学校に代わる土曜日の地域における子どもの居場所を作って欲しい	子どもの発達に関する相談事業や支援を充実して欲しい	教育にかかる経費を軽減して欲しい	奨学金制度などの内容を充実して欲しい	公営住宅における多世代の優先入居や広い部屋の割り当てなど、住宅面の配慮が欲しい	企業・商店による子育て家庭優待サービスを促進・充実して欲しい	その他	無回答	
フルタイムへの転換希望があり実現できる見込みがある	15	6.7	13.3	26.7	—	60.0	20.0	20.0	73.3	26.7	13.3	6.7	53.3	—	—
フルタイムへの転換希望はあるが実現できる見込みはない	63	22.2	22.2	27.0	7.9	58.7	34.9	19.0	69.8	34.9	6.3	38.1	39.7	6.3	1.6
パート・アルバイト等で働き続けることを希望	74	28.4	17.6	20.3	9.5	43.2	16.2	18.9	62.2	27.0	2.7	20.3	52.7	9.5	2.7
パート・アルバイト等をやめて子育てや家事に専念したい	10	20.0	—	40.0	10.0	60.0	20.0	10.0	80.0	30.0	10.0	30.0	70.0	20.0	—

【母親の就労希望別（問 33×問 18）】

母親の就労希望別でみると、他に比べ、すぐにでも、もしくは1年以内に働きたいで「子どもが放課後に安心して過ごせる場所を作って欲しい」「学校に代わる土曜日の地域における子どもの居場所を作って欲しい」「教育にかかる経費を軽減して欲しい」の割合が高くなっています。また、働きたいが、子育てや家事などにより働くことができない（就職活動ができない）で「残業時間の短縮や育児休暇などの休暇の取得促進など、企業に対して職場環境の改善を働きかけて欲しい」の割合が高くなっています。

単位：%

区分	回答者数（件）	子育てについて学べる機会を作って欲しい	子育て中の親同士など地域の人と情報交換や交流ができる場や機会を作って欲しい	子育て中の親同士で子育てを手伝いあえる仕組みが欲しい	児童クラブ、学童保育所など、子育てと仕事の両立を支援する施設を作って欲しい	子どもが放課後に安心して過ごせる場所を作って欲しい	学校に代わる土曜日の地域における子どもの居場所を作って欲しい	子どもの発達に関する相談事業や支援を充実して欲しい	教育にかかる経費を軽減して欲しい	奨学金制度などの内容を充実して欲しい	公営住宅における多子世帯の優先入居や広い部屋の割り当てなど、住宅面の配慮が欲しい	企業・商店による子育て家庭優待サービスを促進・充実して欲しい	残業時間の短縮や育児休暇などの休暇の取得促進など、企業に対して職場環境の改善を働きかけて欲しい	その他	無回答
今後も働く予定はない	4	25.0	25.0	—	—	50.0	75.0	25.0	50.0	—	—	—	75.0	—	—
働きたいが、子育てや家事などにより働くことができない（就職活動ができない）	14	21.4	14.3	28.6	14.3	42.9	14.3	21.4	42.9	—	7.1	35.7	42.9	14.3	—
1年より先、一番小さい子どもが（ ）歳になったころに働きたい	4	—	25.0	—	25.0	50.0	—	25.0	50.0	25.0	25.0	—	50.0	—	—
すぐにでも、もしくは1年以内に働きたい	20	25.0	10.0	25.0	5.0	55.0	25.0	20.0	85.0	20.0	15.0	20.0	40.0	10.0	5.0

【放課後の居場所の希望別（問 33×問 23）】

放課後の居場所の希望別でみると、他に比べ、児童館・児童センターで「子どもが放課後に安心して過ごせる場所を作って欲しい」の割合が高くなっています。

単位：％

区分	回答者数（件）	子育てについて学べる機会を作って欲しい	子育て中の親同士など地域の人と情報交換や交流ができる場や機会を作って欲しい	児童クラブ、学童保育所など、子育てと仕事の両立を支援する施設を作って欲しい	子育て中の親同士で子育てを手伝いあえる仕組みが欲しい	子どもが放課後に安心して過ごせる場所を作って欲しい	学校に代わる土曜日の地域における子どもの居場所を作って欲しい	子どもの発達に関する相談事業や支援を充実して欲しい	教育にかかる経費を軽減して欲しい	奨学金制度などの内容を充実して欲しい	公営住宅における多世代の優先入居や広い部屋の割り当てなど、住宅面の配慮が欲しい	企業に対して職場環境の改善を働きかけて欲しい	企業・商店による子育て家庭優待サービスを促進・充実して欲しい	その他	無回答
自宅	145	20.0	12.4	28.3	6.9	43.4	21.4	20.7	63.4	23.4	8.3	27.6	46.2	9.7	3.4
祖父母宅や友人・知人宅	38	15.8	2.6	47.4	2.6	65.8	28.9	23.7	63.2	23.7	7.9	28.9	36.8	5.3	—
習い事（ピアノ教室、サッカークラブ、学習塾など）	82	20.7	17.1	35.4	7.3	53.7	34.1	15.9	62.2	28.0	4.9	28.0	51.2	11.0	3.7
児童館・児童センター	47	17.0	6.4	48.9	6.4	70.2	25.5	14.9	61.7	27.7	10.6	34.0	40.4	8.5	4.3
放課後児童クラブ（児童クラブ・学童保育所）	105	19.0	10.5	41.0	6.7	51.4	33.3	17.1	57.1	22.9	7.6	32.4	47.6	7.6	1.0
ファミリー・サポート・センター	1	—	—	100.0	—	100.0	—	—	—	—	—	—	—	—	—
その他	22	27.3	9.1	36.4	9.1	68.2	31.8	31.8	40.9	18.2	9.1	31.8	40.9	9.1	9.1

【放課後の居場所の希望別（問 33×問 24）】

放課後の居場所の希望別でみると、他に比べ、児童館・児童センターで「教育にかかる経費を軽減して欲しい」の割合が高くなっています。

単位：％

区分	回答者数（件）	子育てについて学べる機会を作って欲しい	子育て中の親同士など地域の人と情報交換や交流ができる場や機会を作って欲しい	児童クラブ、学童保育所など、子育てと仕事の両立を支援する施設を作って欲しい	子育て中の親同士で子育てを手伝いあえる仕組みが欲しい	子どもが放課後に安心して過ごせる場所を作って欲しい	学校に代わる土曜日の地域における子どもの居場所を作って欲しい	子どもの発達に関する相談事業や支援を充実して欲しい	教育にかかる経費を軽減して欲しい	奨学金制度などの内容を充実して欲しい	公営住宅における多世代の優先入居や広い部屋の割り当てなど、住宅面の配慮が欲しい	残業時間の短縮や育児休暇などの休暇の取得促進など、企業に対して職場環境の改善を働きかけて欲しい	企業・商店による子育て家庭優待サービスを促進・充実して欲しい	その他	無回答
自宅	350	20.0	12.9	26.3	6.9	44.3	20.9	19.1	62.9	26.6	6.0	28.3	44.0	6.9	4.6
祖父母宅や友人・知人宅	78	26.9	11.5	30.8	6.4	55.1	23.1	23.1	64.1	28.2	5.1	33.3	39.7	6.4	1.3
習い事（ピアノ教室、サッカークラブ、学習塾など）	191	24.6	17.8	30.9	8.4	43.5	23.6	18.8	62.3	31.4	5.8	28.8	44.0	7.9	5.2
児童館・児童センター	61	18.0	18.0	47.5	13.1	62.3	34.4	21.3	67.2	27.9	11.5	32.8	41.0	8.2	3.3
放課後児童クラブ（児童クラブ・学童保育所）	111	20.7	9.0	49.5	9.9	54.1	28.8	17.1	54.1	26.1	7.2	36.9	45.9	7.2	3.6
ファミリー・サポート・センター	2	—	—	50.0	—	50.0	—	50.0	50.0	—	—	—	—	—	—
その他	52	21.2	11.5	19.2	9.6	69.2	32.7	28.8	61.5	26.9	3.8	30.8	50.0	9.6	1.9

【子育ての環境や支援の満足度別（問 33×問 31）】

子育ての環境や支援の満足度別でみると、他に比べ、4で「子育てについて学べる機会を作
て欲しい」の割合が、5で「子どもが放課後に安心して過ごせる場所を作って欲しい」の割合が、
1で「公営住宅における多子世帯の優先入居や広い部屋の割り当てなど、住宅面の配慮が欲しい」
の割合が高くなっています。また、1、2で「学校に代わる土曜日の地域における子どもの居場所
を作って欲しい」「教育にかかる経費を軽減して欲しい」「奨学金制度などの内容を充実して欲し
い」の割合が高くなっています。

単位：%

区分	回答者数（件）	子育てについて学べる機会を作って欲しい	子どもが放課後に安心して過ごせる場所を作って欲しい	学校に代わる土曜日の地域における子どもの居場所を作って欲しい	子どもが放課後に安心して過ごせる場所を作って欲しい	教育にかかる経費を軽減して欲しい	奨学金制度などの内容を充実して欲しい	教育にかかる経費を軽減して欲しい	子どもの発達に関する相談事業や支援を充実して欲しい	子どもが放課後に安心して過ごせる場所を作って欲しい	学校に代わる土曜日の地域における子どもの居場所を作って欲しい	子どもが放課後に安心して過ごせる場所を作って欲しい	奨学金制度などの内容を充実して欲しい	企業・商店による子育て家庭優待サービスを促進・充実して欲しい	その他	無回答
1	42	19.0	11.9	35.7	9.5	61.9	31.0	19.0	66.7	40.5	28.6	28.6	45.2	9.5	2.4	
2	102	10.8	10.8	37.3	6.9	49.0	30.4	17.6	67.6	32.4	2.9	28.4	43.1	6.9	2.0	
3	237	15.6	10.1	26.6	6.3	43.5	19.8	15.2	62.9	24.5	4.6	28.7	43.5	5.9	6.3	
4	72	40.3	15.3	30.6	6.9	38.9	18.1	19.4	56.9	18.1	6.9	30.6	44.4	6.9	4.2	
5	14	21.4	14.3	35.7	14.3	71.4	21.4	35.7	21.4	14.3	7.1	35.7	50.0	7.1	14.3	

【子どもだけで食事をする頻度別（問 33×問 34）】

子どもだけで食事をする頻度別でみると、他に比べ、毎日で「教育にかかる経費を軽減して欲しい」「公営住宅における多子世帯の優先入居や広い部屋の割り当てなど、住宅面の配慮が欲しい」の割合が高くなっています。

単位：％

区分	回答者数（件）	子育てについて学べる機会を作って欲しい	子育て中の親同士など地域の人と情報交換や交流ができる場や機会を作って欲しい	児童クラブ、学童保育所など、子育てと仕事の両立を支援する施設を作って欲しい	子育て中の親同士で子育てを手伝いあえる仕組みが欲しい	子どもが放課後に安心して過ごせる場所を作って欲しい	学校に代わる土曜日における子どもの居場所を作って欲しい	子どもの発達に関する相談事業や支援を充実して欲しい	教育にかかる経費を軽減して欲しい	奨学金制度などの内容を充実して欲しい	公営住宅における多子世帯の優先入居や広い部屋の割り当てなど、住宅面の配慮が欲しい	残業時間の短縮や育児休暇などの休暇の取得促進など、企業に対して職場環境の改善を働きかけて欲しい	企業・商店による子育て家庭優待サービスを促進・充実して欲しい	その他	無回答
毎日	13	23.1	7.7	30.8	—	53.8	15.4	—	76.9	53.8	15.4	38.5	61.5	7.7	7.7
ときどき （週 1.2 回程度）	30	20.0	13.3	50.0	13.3	53.3	30.0	23.3	56.7	43.3	6.7	50.0	40.0	3.3	6.7
たまに（月に 1.2 回程度）	98	19.4	18.4	29.6	7.1	49.0	24.5	19.4	68.4	38.8	7.1	25.5	56.1	4.1	2.0
ない	296	17.9	9.5	29.1	6.8	45.3	22.3	15.5	59.8	19.6	6.8	27.0	40.5	6.8	5.1
その他	30	26.7	6.7	30.0	3.3	43.3	26.7	33.3	66.7	23.3	3.3	36.7	36.7	16.7	6.7

【経済的な理由で困った経験の有無別（問 33×問 39）】

経済的な理由で困った経験の有無別でみると、他に比べ、あつたで「教育にかかる経費を軽減して欲しい」「奨学金制度などの内容を充実して欲しい」の割合が高くなっています。

単位：%

区分	回答者数（件）	子育てについて学べる機会を作って欲しい	子育て中の親同士など地域の人と情報交換や交流ができる場や機会を作って欲しい	子育て中の親同士で子育てを手伝いあえる仕組みが欲しい	児童クラブ、学童保育所など、子育てと仕事の両立を支援する施設を作って欲しい	子育て中の親同士で安心して過ごせる場所を作って欲しい	子どもが放課後に安心して過ごせる場所を作って欲しい	学校に代わる土曜日の地域における子どもの居場所を作って欲しい	子どもの発達に関する相談事業や支援を充実して欲しい	教育にかかる経費を軽減して欲しい	奨学金制度などの内容を充実して欲しい	り当てなど、住宅面の配慮が欲しい	公営住宅における多子世帯の優先入居や広い部屋の割り当てなど、住宅面の配慮が欲しい	残業時間の短縮や育児休暇などの休暇の取得促進など、企業に対して職場環境の改善を働きかけて欲しい	企業・商店による子育て家庭優待サービスを促進・充実して欲しい	その他	無回答
あつた	22	—	—	36.4	—	50.0	22.7	22.7	90.9	63.6	31.8	27.3	54.5	4.5	—		
ときどきあつた	35	14.3	5.7	34.3	8.6	51.4	22.9	17.1	85.7	40.0	11.4	28.6	45.7	11.4	2.9		
まれにあつた	66	15.2	7.6	33.3	6.1	48.5	22.7	18.2	72.7	30.3	12.1	28.8	40.9	7.6	4.5		
なかった	345	21.2	13.0	29.3	7.0	45.2	23.5	17.4	55.4	21.7	3.8	28.7	43.5	6.1	5.8		

【病気やけがの際に受診しなかった経験の有無別（問 33×問 40）】

病気やけがの際に受診しなかった経験の有無別でみると、他に比べ、あつたで「教育にかかる経費を軽減して欲しい」「公営住宅における多子世帯の優先入居や広い部屋の割り当てなど、住宅面の配慮が欲しい」の割合が高くなっています。

単位：%

区分	回答者数（件）	子育てについて学べる機会を作って欲しい	子育て中の親同士など地域の人と情報交換や交流ができる場や機会を作って欲しい	児童クラブ、学童保育所など、子育てと仕事の両立を支援する施設を作って欲しい	子育て中の親同士で子育てを手伝いあえる仕組みが欲しい	子どもが放課後に安心して過ごせる場所を作って欲しい	学校に代わる土曜日の地域における子どもの居場所を作って欲しい	子どもの発達に関する相談事業や支援を充実して欲しい	教育にかかる経費を軽減して欲しい	奨学金制度などの内容を充実して欲しい	公営住宅における多子世帯の優先入居や広い部屋の割り当てなど、住宅面の配慮が欲しい	残業時間の短縮や育児休暇などの休暇の取得促進など、企業に対して職場環境の改善を働きかけて欲しい	企業・商店による子育て家庭優待サービスを促進・充実して欲しい	その他	無回答
あつた	23	4.3	8.7	43.5	4.3	56.5	17.4	26.1	78.3	56.5	39.1	26.1	39.1	13.0	—
ときどきあつた	35	17.1	8.6	31.4	5.7	51.4	25.7	25.7	62.9	31.4	8.6	22.9	37.1	17.1	2.9
まれにあつた	60	13.3	10.0	35.0	5.0	53.3	30.0	10.0	68.3	25.0	6.7	35.0	43.3	3.3	6.7
なかった	349	20.9	12.0	28.9	7.4	44.4	22.3	17.5	59.6	23.8	4.6	28.4	45.0	5.7	5.4

【生活に困った際に受けてみたい支援別（問 33×問 41）】

生活に困った際に受けてみたい支援別でみると、他に比べ、地域における子どもの居場所の提供で「子どもが放課後に安心して過ごせる場所を作って欲しい」の割合が、会社などでの職場体験等の機会「教育にかかる経費を軽減して欲しい」の割合が高くなっています。

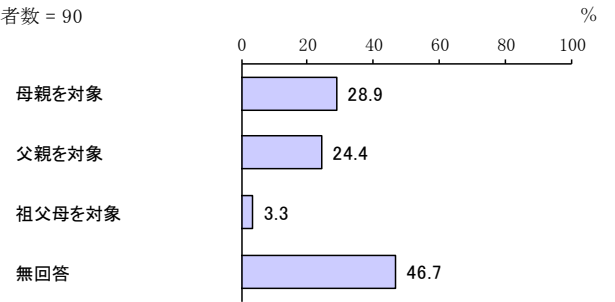
単位：％

区分	回答者数（件）	子育てについて学べる機会を作って欲しい	子育て中の親同士など地域の人と情報交換や交流ができる場や機会を作って欲しい	児童クラブ、学童保育所など、子育てと仕事の両立を支援する施設を作って欲しい	子育て中の親同士で子育てを手伝いあえる仕組みが欲しい	子どもが放課後に安心して過ごせる場所を作って欲しい	学校に代わる土曜日の地域における子どもの居場所を作って欲しい	子どもの発達に関する相談事業や支援を充実して欲しい	教育にかかる経費を軽減して欲しい	奨学金制度などの内容を充実して欲しい	公営住宅における多子世帯の優先入居や広い部屋の割り当てなど、住宅面の配慮が欲しい	残業時間の短縮や育児休暇などの休暇の取得促進など、企業に対して職場環境の改善を働きかけて欲しい	企業・商店による子育て家庭優待サービスを促進・充実して欲しい	その他	無回答
保護者がいない時や面倒を見られない時の預かり支援	169	26.0	17.2	46.2	13.6	58.6	37.3	24.3	61.5	27.8	7.1	40.2	49.1	7.1	2.4
安価な食事の提供	114	23.7	14.0	30.7	8.8	54.4	27.2	20.2	69.3	26.3	8.8	37.7	52.6	7.9	4.4
低家賃で住める場所の提供	137	23.4	11.7	32.1	5.1	54.7	29.2	18.2	60.6	29.9	15.3	32.1	40.9	5.8	5.1
生活や就学のための経済補助	269	19.7	10.4	32.7	7.1	51.3	24.9	20.8	69.1	34.6	9.7	33.1	47.6	7.8	4.1
進路や生活面の相談支援	126	29.4	22.2	32.5	11.9	48.4	27.0	30.2	63.5	37.3	7.1	37.3	54.0	7.1	2.4
仲間と出会う、一緒に活動できる支援	63	38.1	28.6	36.5	20.6	61.9	42.9	36.5	57.1	28.6	6.3	49.2	49.2	6.3	1.6
自然体験や集団遊びなどの多様な活動機会の提供	110	32.7	22.7	32.7	13.6	50.0	33.6	24.5	58.2	25.5	5.5	36.4	50.9	9.1	1.8
地域における子どもの居場所の提供	136	29.4	15.4	42.6	15.4	72.1	44.9	20.6	60.3	34.6	9.6	36.8	50.7	10.3	1.5
読み書きや計算などの基礎的な学習への支援	110	23.6	15.5	36.4	10.9	60.0	31.8	33.6	60.0	32.7	10.9	34.5	50.9	10.0	2.7
会社などでの職場体験等の機会	79	29.1	16.5	38.0	12.7	57.0	35.4	29.1	74.7	35.4	11.4	50.6	63.3	6.3	—
仕事に就けるようするための就労支援	114	28.1	17.5	31.6	10.5	50.9	29.8	27.2	62.3	30.7	9.6	38.6	55.3	9.6	4.4
特になし	35	8.6	2.9	17.1	—	20.0	5.7	—	57.1	2.9	—	14.3	37.1	5.7	8.6
その他	7	—	14.3	42.9	14.3	57.1	14.3	14.3	71.4	14.3	28.6	28.6	71.4	28.6	—

子育てについて学べる機会を作って欲しい

「母親を対象」の割合が 28.9%と最も高く、次いで「父親を対象」の割合が 24.4%となっています。

回答者数 = 90



【日ごろの悩み別（問 33×問 12）】

日ごろの悩み別でみると、他に比べ、学校の先生との関係に関すること、妻・夫と子育てに関して意見が合わないことで「教育にかかる経費を軽減して欲しい」の割合が、自分の子育てについて、親族・近隣の人・職場などまわりの見目が気になることで「子どもが放課後に安心して過ごせる場所を作って欲しい」の割合が高くなっています。

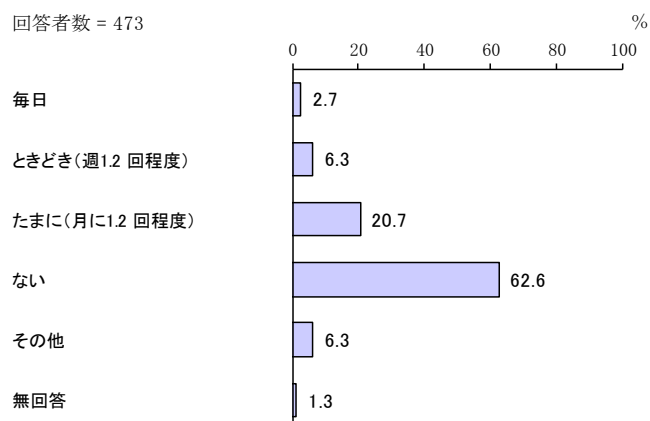
単位：%

区分	回答者数（件）	子育てについて学べる機会を作りたい	子育て中の親同士など地域の人と情報交換や交流ができる場や機会を作りたい	児童クラブ、学童保育所など、子育てと仕事の両立を支援する施設を作りたい	子育て中の親同士で子育てを手伝いあえる仕組みが欲しい	子どもが放課後に安心して過ごせる場所を作りたい	学校に代わる土曜日の地域における子どもの居場所を作りたい	子どもの発達に関する相談事業や支援を充実して欲しい
病気や発育・発達に関すること	120	22.5	11.7	30.8	7.5	48.3	26.7	43.3
食事や栄養に関すること	91	24.2	9.9	28.6	4.4	45.1	22.0	20.9
育児やしつけに関すること	176	25.0	14.2	36.4	8.0	50.0	25.0	21.6
子どもとの接し方に関すること	119	31.1	14.3	32.8	13.4	54.6	29.4	24.4
子どもとの時間を十分に取れないこと	113	21.2	11.5	40.7	7.1	52.2	32.7	15.9
話し相手や相談相手がいないこと	16	37.5	18.8	43.8	18.8	62.5	31.3	25.0
仕事や自分のやりたいことが十分できないこと	57	31.6	17.5	38.6	15.8	66.7	38.6	12.3
子育てにかかる経済的な負担に関すること	162	19.8	11.7	38.3	8.0	53.1	27.8	17.9
子どもの教育に関すること	169	24.3	15.4	32.5	8.3	53.8	24.9	20.7
他の保護者との関係に関すること	41	24.4	12.2	36.6	7.3	51.2	22.0	29.3
友だちとの関係（いじめ等を含む）に関すること	97	26.8	14.4	28.9	11.3	51.5	24.7	26.8
不登校に関すること	4	25.0	50.0	50.0	25.0	25.0	25.0	50.0
学校の先生との関係に関すること	25	28.0	16.0	24.0	12.0	48.0	20.0	52.0
子どもをしっかりと育てているような気がする	125	20.8	11.2	45.6	8.8	60.8	33.6	26.4
夫婦関係に関すること	37	43.2	13.5	29.7	16.2	59.5	40.5	27.0
家庭内暴力に関すること	3	—	—	33.3	—	—	—	33.3
子育てに関して妻・夫の協力が少ないこと	42	38.1	16.7	33.3	9.5	59.5	33.3	28.6
妻・夫と子育てに関して意見が合わないこと	28	32.1	7.1	32.1	10.7	64.3	39.3	21.4
妻・夫以外に子育てを手伝ってくれる人がいないこと	17	35.3	41.2	47.1	29.4	70.6	41.2	35.3
地域の子育て支援サービスの内容や利用・申込方法がよくわからないこと	9	33.3	22.2	55.6	22.2	77.8	33.3	22.2
自分の子育てについて、親族・近隣の人・職場などまわりの見目が気になること	18	27.8	16.7	44.4	16.7	72.2	44.4	33.3
子育てのストレスがたまって、子どもに手を上げたり、世話をしなかつたりすること	12	41.7	8.3	25.0	25.0	33.3	33.3	25.0
その他	14	28.6	21.4	35.7	21.4	71.4	42.9	28.6

区分	教育にかかる経費を軽減して欲しい	奨学金制度などの内容を充実して欲しい	公営住宅における多子世帯の優先入居や広い部屋の割り当てなど、住宅面の配慮が欲しい	残業時間の短縮や育児休暇などの休暇の取得促進など、企業に対して職場環境の改善を働きかけて欲しい	企業・商店による子育て家庭優待サービスを促進・充実して欲しい	その他	無回答
病気や発育・発達に関すること	71.7	31.7	10.8	30.8	46.7	4.2	2.5
食事や栄養に関すること	67.0	25.3	6.6	31.9	50.5	4.4	2.2
育児やしつけに関すること	67.0	27.8	6.8	34.7	49.4	4.5	2.8
子どもとの接し方に関すること	64.7	27.7	6.7	37.0	47.1	4.2	4.2
子どもとの時間を十分に取れないこと	62.8	29.2	8.0	42.5	43.4	4.4	2.7
話し相手や相談相手がいないこと	68.8	31.3	18.8	50.0	62.5	—	—
仕事や自分のやりたいことが十分できないこと	66.7	33.3	17.5	52.6	43.9	7.0	1.8
子育てにかかる経済的な負担に関すること	75.9	37.7	10.5	34.6	51.2	7.4	1.2
子どもの教育に関すること	69.2	33.1	5.3	36.7	48.5	5.9	3.6
他の保護者との関係に関すること	68.3	22.0	7.3	43.9	46.3	12.2	2.4
友だちとの関係(いじめ等を含む)に関すること	71.1	35.1	9.3	37.1	47.4	8.2	1.0
不登校に関すること	75.0	50.0	25.0	25.0	50.0	—	—
学校の先生との関係に関すること	80.0	28.0	16.0	28.0	32.0	8.0	4.0
子どもをしかりすぎているような気がする	69.6	29.6	11.2	35.2	52.0	5.6	2.4
夫婦関係に関すること	70.3	27.0	18.9	43.2	48.6	8.1	—
家庭内暴力に関すること	100.0	33.3	—	33.3	33.3	—	—
子育てに関して妻・夫の協力が少ないこと	71.4	23.8	9.5	47.6	40.5	7.1	—
妻・夫と子育てに関して意見が合わないこと	82.1	25.0	10.7	42.9	57.1	3.6	—
妻・夫以外に子育てを手伝ってくれる人がいないこと	64.7	29.4	11.8	64.7	58.8	11.8	—
地域の子育て支援サービスの内容や利用・申込方法がよくわからないこと	88.9	55.6	22.2	55.6	44.4	—	—
自分の子育てについて、親族・近隣の人・職場などまわりの見る目が気になること	61.1	22.2	5.6	66.7	50.0	—	—
子育てのストレスがたまって、子どもに手を上げたり、世話をしなかつたりすること	66.7	16.7	—	41.7	41.7	8.3	—
その他	57.1	28.6	14.3	50.0	50.0	14.3	—

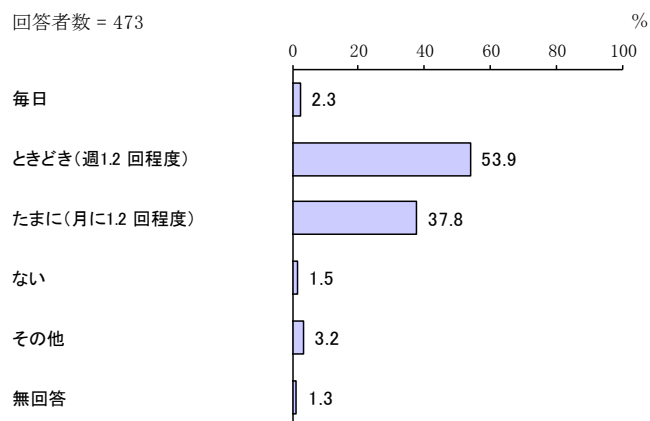
問 34 過去1年間にお子さんだけで食事をとることがありましたか。当てはまる番号1つに○をつけてください。

「ない」の割合が62.6%と最も高く、次いで「たまに(月に1.2回程度)」の割合が20.7%となっています。



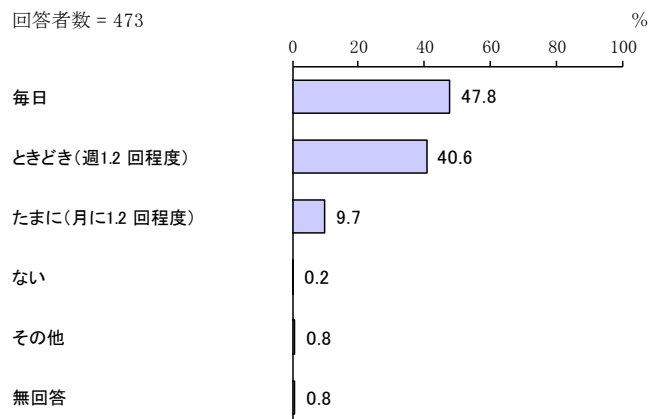
問 35 過去1年間に家族で買い物に出かけることはありましたか。当てはまる番号1つに○をつけてください。

「ときどき(週1.2回程度)」の割合が53.9%と最も高く、次いで「たまに(月に1.2回程度)」の割合が37.8%となっています。



問 36 過去1年間に子どもと遊んだり、勉強を教えたりすることはありましたか。当てはまる番号1つに○をつけてください。

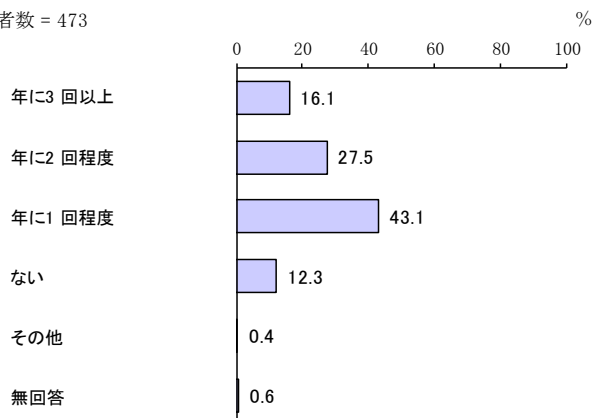
「毎日」の割合が47.8%と最も高く、次いで「ときどき(週1.2回程度)」の割合が40.6%となっています。



問 37 過去1年間に家族で旅行に行くことはありましたか。当てはまる番号1つに○をつけてください。

「年に1回程度」の割合が43.1%と最も高く、次いで「年に2回程度」の割合が27.5%、「年に3回以上」の割合が16.1%となっています。

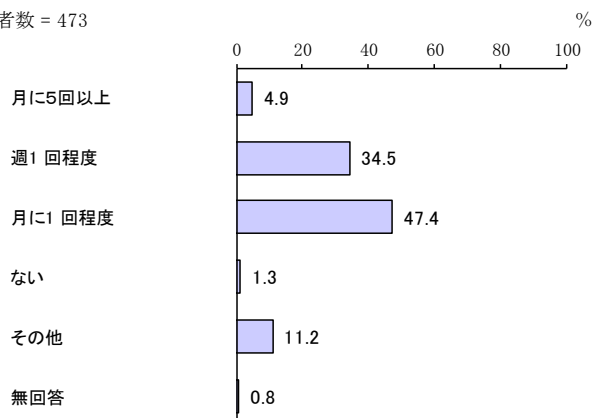
回答者数 = 473



問 38 過去1年間に家族で外食に行くことはありましたか。当てはまる番号1つに○をつけてください。

「月に1回程度」の割合が47.4%と最も高く、次いで「週1回程度」の割合が34.5%となっています。

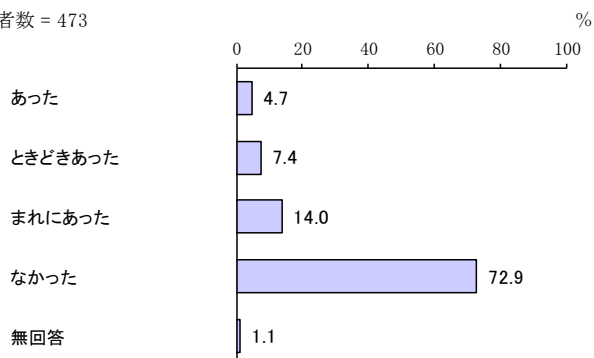
回答者数 = 473



問 39 過去1年間に経済的な理由により困ったことはありましたか。(食料が買えない、衣類が買えない、公共料金が払えないなど)

「なかった」の割合が72.9%と最も高く、次いで「まれにあった」の割合が14.0%となっています。

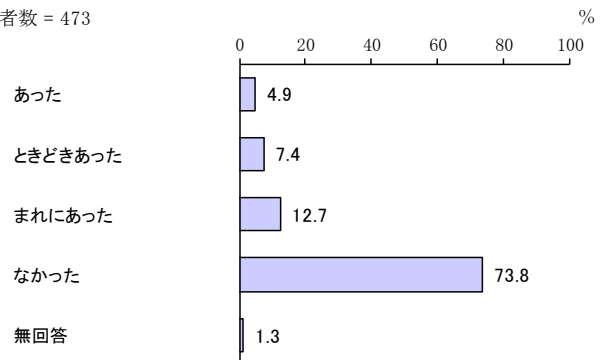
回答者数 = 473



**問 40 過去1年間に子どもの病気やけがの際に受診しなかったことはありましたか。当
てはまる番号1つに○をつけてください。**

「なかった」の割合が73.8%と最も高く、次いで「まれにあった」の割合が12.7%となっています。

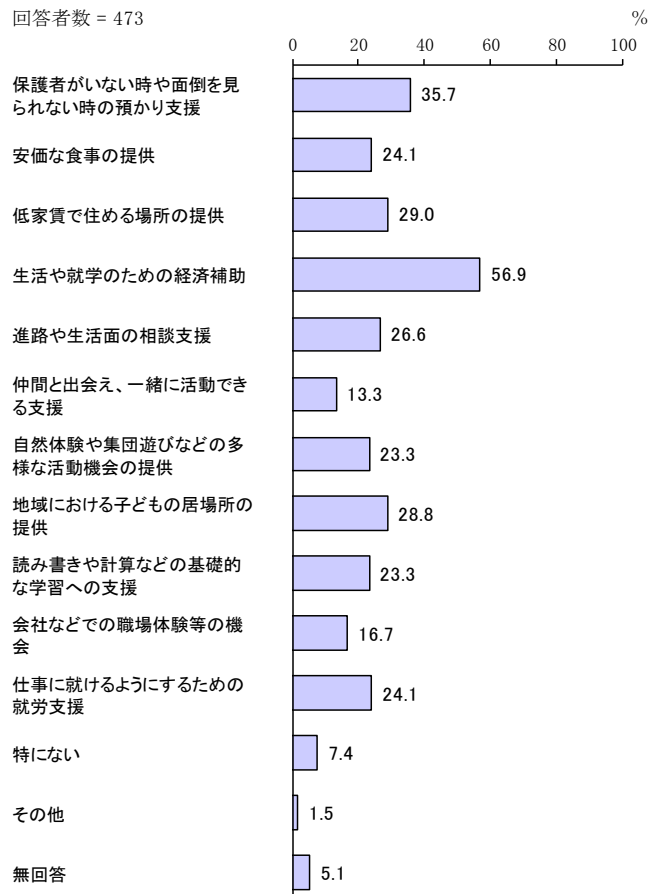
回答者数 = 473



**問 41 すべての方におうかがいします。生活に困った場合について受けたい支援を、次
の中からあてはまるものすべてに○をつけてください。**

「生活や就学のための経済補助」の割合が56.9%と最も高く、次いで「保護者がいない時や面倒を見られない時の預かり支援」の割合が35.7%、「低家賃で住める場所の提供」の割合が29.0%となっています。

回答者数 = 473



Ⅲ アンケートの主な自由意見

1 就学前児童保護者

(1) 幼稚園・保育園・認定こども園について

① 園の受入れについて

- ・幼稚園でも延長保育や長期休暇中の預かり保育の対応して頂ければありがたいです。
- ・保育園の保育士確保（安心できる人数配置）をしてほしいです。
- ・保育士がもう少し子どもの命を預かっているということを意識して対応してほしいです。
- ・保育士等の給料UPし、研修等を定期的に行うなど、待遇、スキルUPをしてほしいです。
- ・延長保育の時間がもう少し長くなると安心して働きやすくなると思います。

② 施設整備について

- ・もう少し未満児が希望の保育園、幼稚園に入れるようにしてほしいです。
- ・保育園等の設備等にお金をかけてほしいです（小中高も含め）。
- ・エアコンを教室に付けて頂ければ子ども達も過ごしやすく生活できると思います。

③ 夜間・休日、長期休暇の受け入れ

- ・夏休みが長いので長期休み中に使用できる施設があればいいと思います。

④ 保育料金・条件について

- ・保育園の無償化は是非実現してほしいです。
- ・保育園にきちんと就労している母親の子どもが入園しているか確認してもらいたいです。
- ・母親の出産後2か月たったら働かないと兄弟等は保育してもらえない環境はおかしいと思います。
- ・未満児の園利用料も減らしてほしいです。

(2) 子育て支援全般について

① 地域子育てセンター、広場について

- ・子育て支援センター、子育て広場は外出のきっかけになり助かっています。
- ・にじいろひろばの開始時間を早くして欲しいです。

② その他の子育て支援サービスについて

- ・病児保育センターの充実を求めます。
- ・夜、遅い時間まで子どもを預かってもらえる場所がほしいです。
- ・障がいのある子も健常な子も差別的な目で見られることのない環境があると良いです。

③ 子育てに関する情報について

- ・知識が少なく、これから情報を得ていきたいので分かりやすい情報発信をしてほしいです。
- ・情報が欲しくてもホームページ等を見るが更新されていなかったりしています。
- ・先輩ママから色々な話を聞ける場がほしいです。

(3) 子育て環境について

① 公園、遊び場等について

- ・身近に遊べる公園遊具がほしいと思います。
- ・安全で安心して遊べる公園を増やしてほしいです。
- ・室内で遊べる場所や公園がほしいです。

② 医療費補助、医療体制の充実

- ・医療費の補助をしていただくととても助かりました。
- ・小児科を増やしてほしいです。

(4) 子育てと仕事の両立について

- ・子育て中のリフレッシュでも気がねなく一時保育ができる環境を望みます。
- ・残業時間を見直し、共働きでも子育てがしやすい環境を整えてほしいです。
- ・子育てをしながら仕事をしていると、家事、育児の時間が限られてしまいます。

2 就学児童保護者

(1) 小学校就学後の生活について

① 小学校について

- ・教員の雑務が多すぎて、子どもをきちんと見れているのか不安です。
- ・先生も親なので、先生達が働きやすい環境を整えてほしいです。
- ・今まであった放課後の時間外の学習時間が、学習指導要領の改正にてなくなり残念です。
- ・小中学校へのエアコンの早期導入を希望します。
- ・夏は暑すぎて学習に集中できません。体調面でも不安があります。

② 児童館・学童クラブについて

- ・児童センターの開館時間が短く、長期休暇の時はとても困ります。
- ・学童保育は希望者が多くて入れません。
- ・学校が休みの時だけ、利用できる学童保育があると助かります。
- ・出来れば、学校の近くに児童館をつくってほしいです。

(2) 子育て支援全般について

- ・子ども手当の受給額を平等にしてほしいです。
- ・病児保育の時間を延長してほしいです。
- ・子どもがインフルエンザにかかった際、病児保育で預かってほしいです。
- ・放課後、発達障がいの子どもの預かってくれる施設をつくってほしいです。
- ・発達障がいの子たちが、皆とついていけない実態を改善してほしいです。

(3) 子育て環境について

① 公園、遊び場等について

- ・公園や室内で思いきり体を動かして遊べる施設がほしいです。
- ・公園内の街灯を充実してほしいです。
- ・公園でのボール遊びを許可してもらいたいです。
- ・劣化した遊具を整備してほしいです。

② 医療費について

- ・医療費は高校までは無償化にしてもらいたいです。
- ・児童精神科医に相談できる環境がほしいです。
- ・おたふく、水ぼうそう、インフルエンザ等のワクチン代助成をしてほしいです。
- ・総合病院の充実をお願いしたいです。

(4) 子育てと仕事の両立について

- ・女性の社会復帰が進んでいますが、子育ての環境改善が進んでいません。
- ・企業にも育休や時短制度などの考え方を変わってもらいたいです。
- ・子育てと仕事を両立したいです。

IV 子育てワークショップ

1 ワークショップの概要

(1) ワークショップの目的

本市における就学前教育・保育のあり方に関する基本方針の策定に当たって、現在の教育・保育及び子育て支援事業の利用状況や今後の市民の要望等についてアンケート調査（ニーズ調査）では聞けなかった現状と問題や課題の抽出・整理を行うとともに、参加者から意見やアイデアをうかがい、第二次上田市子ども・子育て支援事業計画策定の基礎資料とします。

(2) ワークショップの対象者

- ① 高校生：参加者 22 人
- ② 未就園児・保育園児・幼稚園児・小学生児童の父親：参加者 14 人
- ③ 未就園児・保育園児・幼稚園児・小学生児童の母親：参加者 13 人

(3) ワークショップの開催日時

- ① 平成 31 年 1 月 18 日（金）：高校生
- ② 平成 31 年 1 月 20 日（日）：父親
- ③ 平成 31 年 1 月 27 日（日）：母親



2 高校生のワークショップによる主な意見

テーマ：『将来の私達のパパ・ママの姿』・『地域社会全体で子育てを支える』

項目	課題	方向性と取組み
家庭	<ul style="list-style-type: none"> ・育児だけでなく、家事や仕事で忙しいため、子どものことをしっかりみてあげられるか心配がある ・子どもの面倒をみていると、料理などの家事をする時間がない ・共働きで忙しい ・子どもを育てる上でお金が必要となるため、どうしても仕事で手いっぱいになる ・何が悪いのか自分も理解して子どもに教えないといけないので、しつけの方法がわからない ・子育てに積極的でない人がいる ・家族のために早起きができない ・子どもの意思が尊重されていない ・共働きのため、祖父母に育てられた ・父が子育てに参加しない 	<ul style="list-style-type: none"> ・子どもとの時間を大切にし、子どもを理解する ・子どものをしっかりとみて、子どもの変化に気づくよう、何でも話してくれるような環境をつくる ・家庭での会話を大切にする ・たくさんの愛情をそそげる人、子どもの意見を尊重する人になる ・子育てと家事の両立ができるようにする ・家族がに感謝しあい、何でも話し合えあえる関係をつくるためにコミュニケーションを大切にする ・喧嘩も感情的にならないで、あくまでも「話し合い」にする ・優しく怒る時、厳しく怒る時があったらよい ・祖父母と暮らしたら、共働きでもさみしくない ・子どもが小さい間は、できるだけ家にいるようにする
地域	<ul style="list-style-type: none"> ・子どもの少ない地域がある ・核家族が増えている ・地域の人との交流機会が少ない ・地域交流を面倒に感じる ・地域のことを知る機会がない ・幅ひろい年齢層を対象としたイベントが少ない ・子どもが少ないため、地域の活動が減った ・子育てでの経済的な支援が必要 ・観光面が衰退し、観光客が少ない ・おむつ交換できる施設を充実させることが必要 ・子ども・若者が集まれる公園が少ない ・広い遊び場がない ・これといって遊ぶ場所がない ・街灯が少ない ・商業施設が少ない ・小学校の通学路が狭く、車による安全面が必要 	<ul style="list-style-type: none"> ・地域の人達との交流を持ち、協力しあう ・地域の交流に参加し、子どもを楽しませる機会をつくる ・自治会に積極的に参加する ・ごみ拾いなど、ボランティア活動に積極的に参加する ・お母さん同士が集まる機会に参加する ・できるだけたくさんの人が集まるように呼びかけをする ・子育て支援（紙おむつの費用など）が必要 ・保育施設を充実させる ・大きな公園をつくり、子どもを広々としたところで遊ばせる ・子ども思いきり遊べ、転んでも安全な公園を増やす ・バスや電車を利用しやすくするために、料金を安くしたり、運行本数を増やす ・親同士がつながり、助け合うことで子どもも大人も気軽に参加できるイベントを増やす ・子育てについて、もっと気軽に相談できる場所を増やすとともに、保育マップを作成する ・新幹線が止まる駅にして、交通便を図るとともに、豊かな自然を生かしたふれあいの場づくり ・県外からの観光者を増やすための情報提供が必要
ワークショップの様子	<div style="display: flex; justify-content: space-around;">   </div>	

3 父親のワークショップによる主な意見

テーマ：『男性の仕事と家庭の両立（育児と家事援助）』

項目	課題	方向性と取組み
家庭	<ul style="list-style-type: none"> ・家事や料理などを任せきり ・母親へのフォローができていない ・母親への話し相手になっていない ・子どもへの相談相手になっていない ・育児に対して規則正しい生活ができていない ・子どもとの朝食ができていない ・子どもの管理やスケジュールができていない ・子どもの宿題をみれていない 	<ul style="list-style-type: none"> ・子どもや妻との対話、コミュニケーション ・家族とかかわる時間を増やす ・家庭内での理解 ・育休を取る ・気持ちに余裕を持った安定した生活 ・感謝の気持ちを忘れない ・子どもからのSOSを出しやすい状況づくり ・父親の意識改革を行い、育児・家事の参加
地域	<ul style="list-style-type: none"> ・父親の仲間づくりができていない ・預かり保育とかのサポートができていない ・防犯・防災体制がよくない ・歩道などの安全面が必要 	<ul style="list-style-type: none"> ・父親会などのネットワークによるストレス解消 ・ベビーシッターという職業をつくる ・情報を多様化する ・上田市ならではの企業の取り組み
市の事業	<ul style="list-style-type: none"> ・子育て支援の現場での理解が必要 ・既存の助成金制度 ・ひとり親への支援 ・子育てに関して企業へのバックアップ ・保育園の入園 ・地域の安全面 ・夜間や急病時の対応充実 ・公園や広場の整備 ・気軽に頼れる先がない ・核家族、貧困世帯への支援が必要 	<ul style="list-style-type: none"> ・在宅ワークや半休を取りやすくする ・親の育児や家事をサポートする助手制度を作る ・イベントや意見交換会を開催 ・父親向け育児教室 ・児童福祉に力を入れる ・子どもを増やすために給食を導入 ・金銭的支援 ・人口減とまらない政策が必要 ・高校生が住みたい街につなげる ・有給休暇や地域貢献活動のための企業をサポートする行政の取り組み ・行政の意識改革が必要なため、先進事例の情報収集を行う
ワークショップの様子		

4 母親のワークショップによる主な意見

テーマ：『「子育ての悩み・困りごと」をなくす』

項目	課題	方向性と取組み
家庭	<ul style="list-style-type: none"> ・勉強の進み具合を友達と比較してしまう ・子どもの友人関係が気になる ・〇〇になってほしいと、欲望が強い ・子どもと話す時間がない ・父親とゆっくり話をする時間がない ・子どもが父親を好きでない ・子どもとの信頼関係をどうしたらよいか悩んでいる親が多い ・大変でも大変と言えない ・子育て支援センターに行けない人がある 	<ul style="list-style-type: none"> ・食事の時などルール化し、話をする時間を確保する ・子どもの話をしっかり聞くようにする ・同じ趣味づくりや遊び場の提案をする ・子どもと一緒に行動する ・子どもと共感しあう ・注意や否定にならないように、子どもと話をする ・子どもとの信頼関係をつくるために、他のことをしながら、話を聞くのをやめる ・大変だといい、お母さんが笑顔でいる
地域	<ul style="list-style-type: none"> ・地域の関わりが少なくなっている ・子どもが少なくなり、色々の行事がなくなっている ・「ひろば」や「つどい」に参加しない親がいる ・施設等の老朽化、人材不足により子どもの居場所に問題がある ・就学前に地域の人と係りあう機会が少ない ・地域の中で子育てを考えている自治会は少ない ・小学生になると地区の会を退会する ・昔のような民生委員がない 	<ul style="list-style-type: none"> ・アパートの住人にも地域の情報を提供する ・持ち家になったら地域の行事に参加するようになる ・自治会費を払っていなくても、一元さんで参加できるようにする ・地域の住民マップを作り、新規世帯に配る ・子育て世帯と子育て終了世帯をつなぐパイプづくり ・地域との関わりを増やして子育ての負担を減らす ・人付き合いの人へは声かけをする
市の事業	<ul style="list-style-type: none"> ・冬に子どもが遊べる場所がない（屋外・屋外） ・上田公園で駐車料金を徴収される ・双子が乗れるエレベーターがない ・土日、急用時に子どもを預かってくれるところがない ・仕事復帰後の家族生活のイメージがつかない（保育園を含めて） ・保育園に入るまでの情報が少ない ・子どもの成長に合わせた場所・人など相談先がほしい ・にじ色広場は子どもの年齢制限がある ・子育て支援コーディネーターが必要 ・双子への支援がほしい 	<ul style="list-style-type: none"> ・約束事を決めて、土日の体育館・公民館、児童センターなどを開放する ・児童クラブなどの整備を行い、過ごせる場所にする ・市役所のカフェスペース、創造館の活用を検討する ・マリオなどで子育て相談を行う ・子どもの相談窓口としてはチャイルドラインがあるが、同様にメールを活用した相談窓口を作る ・健診などで保護者の支援として、身近なひろばを体験できるように配慮する ・小中学校でも保護者の相談に対応できるように、学校の中に何でも相談室を設置する ・既存事業の周知を図る ・子育て支援コーディネーターが訪問してくれる
ワークショップの様子	