


# 5. デジタルチケット 受け取り①

Android・iPhone 共通

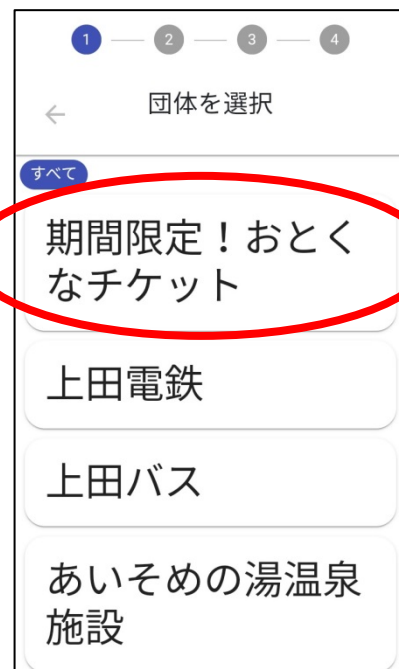
① [サービス]  
を押す



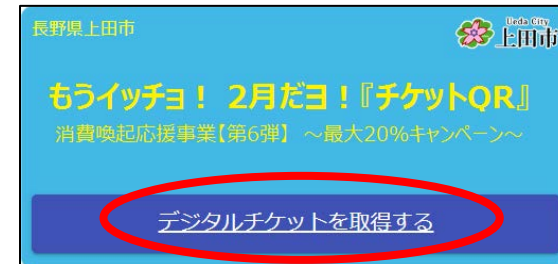
② [チケット購入]  
を押す



③ [期間限定！おとくなチケット]  
を押す



④ [デジタルチケットを取得する]  
を押す



※ [チケット購入] を押したとき、画面が固まったり、画面が③に変わらなかったり、何も表示しない白い画面になる場合

- TicketQRアプリを含め、起動しているすべてのアプリを終了します
- スマホの電源をいったんOFFにし、ONにします
- TicketQRアプリを起動し、①の手順から行います

※ 画面デザインや入力内容は、変更される場合があります

# 5. デジタルチケット 受け取り②

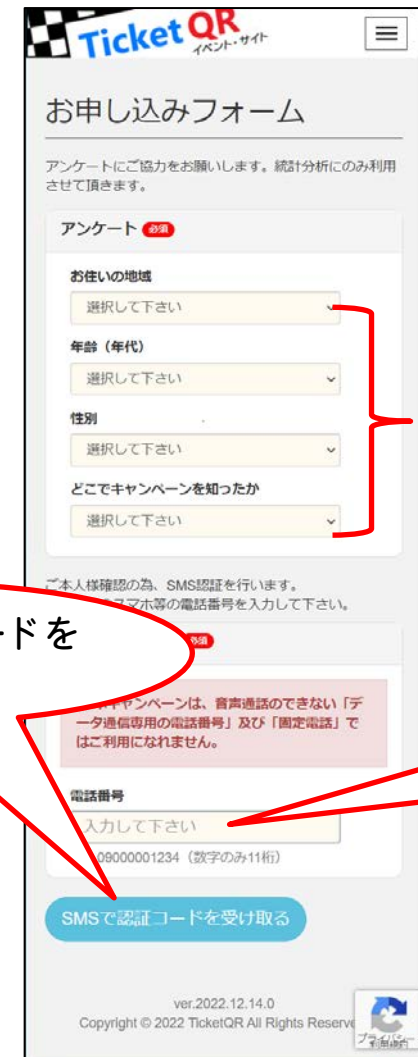
Android・iPhone 共通

⑤ [デジタルチケットを申し込む] を押す



デジタルチケットを申し込む

⑥ アンケートに回答、**スマホの**電話番号を入力、[SMSで認証コードを受け取る] を押す



アンケート

スマホの  
電話番号

- ※ [デジタルチケットを申し込む] を押したとき、画面が固まったり、画面が⑥に変わらなかったり、何も表示しない白い画面になる場合
  - TicketQRアプリを含め、起動しているすべてのアプリを終了します
  - スマホの電源をいったんOFFにし、ONにします
  - TicketQRアプリを起動し、本紙8ページ①の手順から行います

※ 画面デザインや入力内容は、変更される場合があります

# 5. デジタルチケット 受け取り③

Android・iPhone 共通

⑦SMS (ショートメール) アプリに届いた  
認証コードを入力し、  
[デジタルチケットを受け取る] を押す



デジタルチケットを受け取る

⑧下図の画面が表示されていることを  
確認します

上田市『もうイッチョ! 2月だヨ! チケットQR』を発行しました

TicketQRアプリに、以下の新しいチケットが追加  
されていることを確認してください。



上田市『もうイッチョ! 2月だヨ! チケットQR』は、  
**残金額10,000円のプリペイド**として発行されています。  
ご利用の際は、チケットの「スキャン」ボタンから  
カメラを起動し、店舗に設置されたQRコードを読み  
込んでください。

チケットを利用し、上田市でお得にお買い物・お食事を  
しましょう!

※ 音声通話のできない「データ通信専用の電話番号」  
および「固定電話」では、ご利用になれません

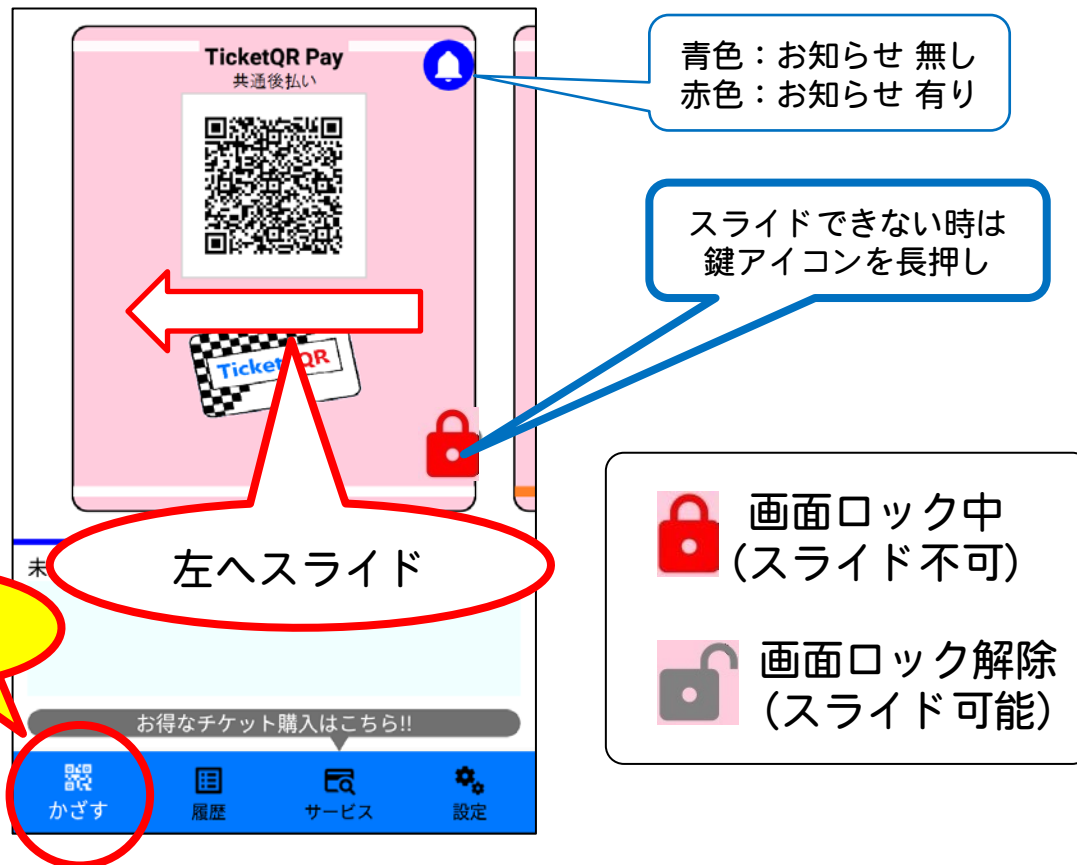
※ 画面デザインや入力内容は、変更される場合があります

# デジタルチケット 受け取り④

Android・iPhone 共通

⑨ TicketQRアプリに切り替えて  
[かざす] を押し、  
画面を左へスライドさせる

⑩ デジタルチケットが  
表示されていることを確認する



※ 画面デザインは、変更される場合があります