

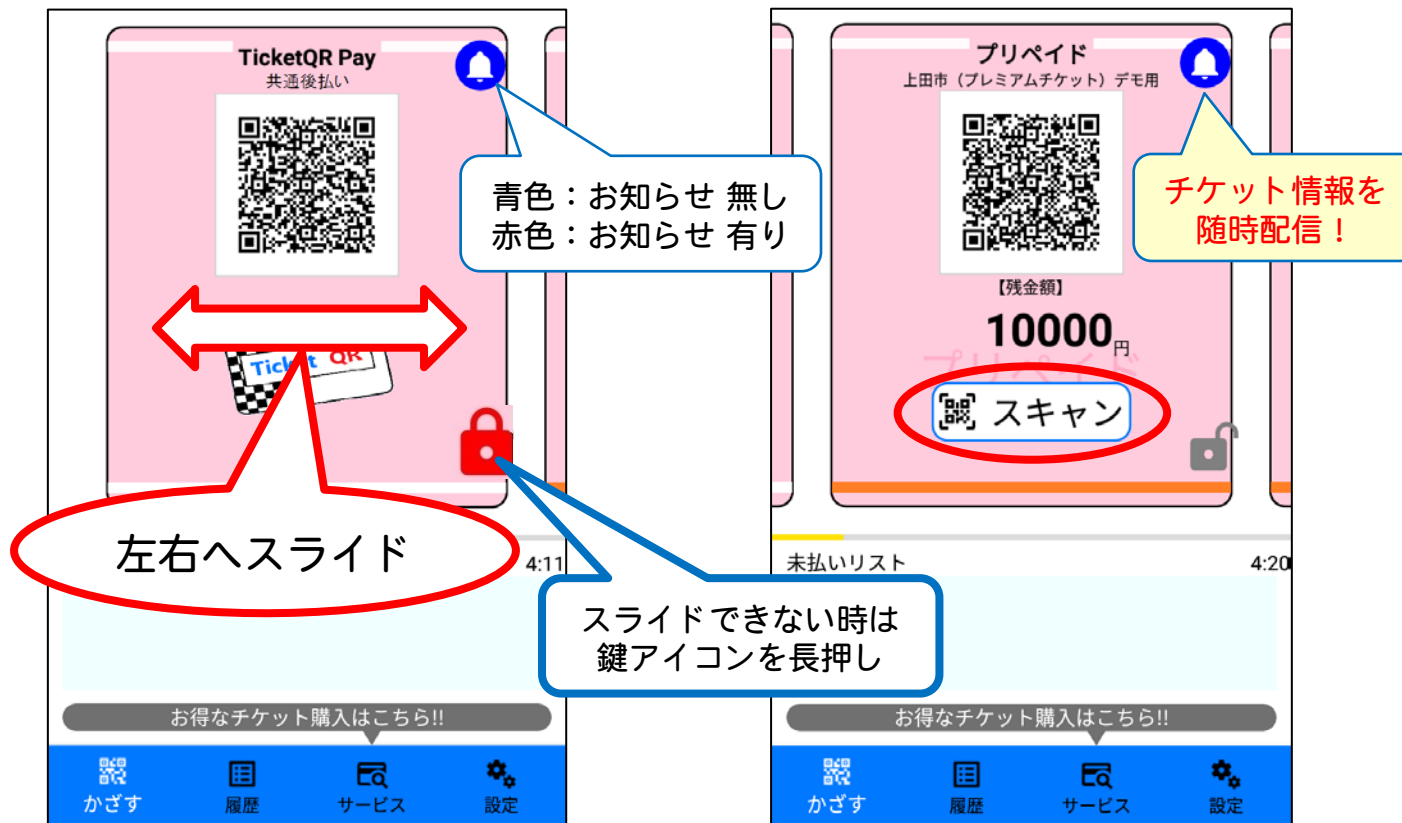
6. デジタルチケット 使いかた①



Android・iPhone 共通

①アプリを起動し
画面を左右へスライド
上田市デジタルチケット
を表示

② [スキャン] を押し
カメラを起動する
権限を要求されたら
[許可] を選ぶ

③レジ付近に掲示している
QRコードを読み取る



 画面ロック中 (スライド不可)	 画面ロック解除 (スライド可能)
--	---

※ QRコードのデザインは
変更される場合があります

6. デジタルチケット 使いかた②

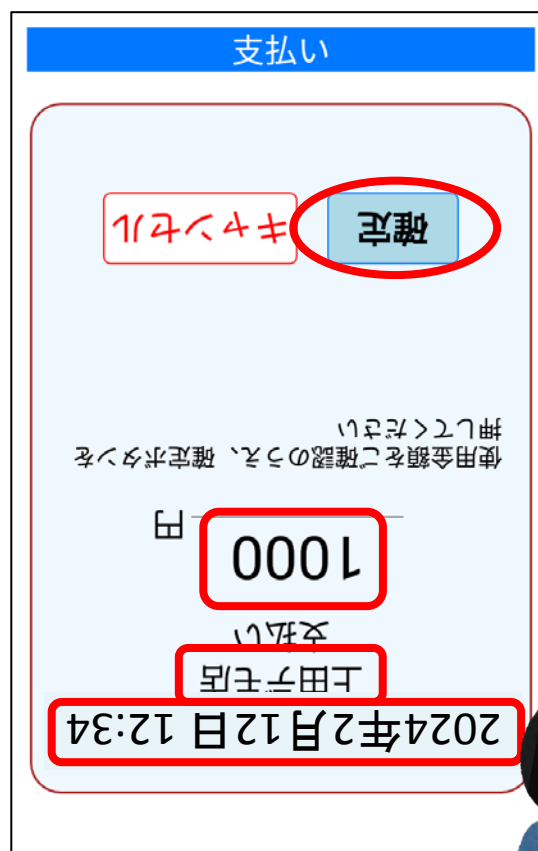
Android・iPhone 共通

④ チケット金額を選び
[支払う] を押す



10,000円以上のお買い物 → 2,000円分
5,000円以上のお買い物 → 1,000円分
3,000円以上のお買い物 → 600円分
2,000円以上のお買い物 → 400円分
1,000円以上のお買い物 → 200円分
500円以上のお買い物 → 100円分

⑤ お店の方に支払画面を提示、
デジタルチケット金額を確認
してもらい [確定] ボタンを押す



アプリが最新バージョンの場合、
[確定] を押すと音が鳴ります

※ スマホの設定、イヤホン有無などで
音が鳴らない場合があります

⑥ 決済完了画面を
お店の方に提示し、
[戻る] を押す



6. デジタルチケット 使いかた③

Android・iPhone 共通

⑦ 差額を支払います

お店の方が認める任意の手段で支払います



【現金】



【クレジットカード】



【QRコード決済】

など

6. 【参考】 使用できるデジタルチケットについて

- デジタルチケットは、**お買い上げ金額の20%が上限**です

お買い上げ金額	使えるチケット上限
10,000円以上	2,000円分
5,000円以上	1,000円分
3,000円以上	600円分
2,000円以上	400円分
1,000円以上	200円分
500円以上	100円分

- 1会計で利用できるデジタルチケットは、2,000円分／1,000円分／600円分／400円分／200円分／100円分 **いずれか1枚**です
- 同一店舗での同一スマホによるチケット利用は1日1回**に制限されます
(日付が変われば、前日と同じ店舗でデジタルチケットを利用できるようになります)
- キャンペーン期間は **2024年2月1日～2月29日**ですが、**早期に終了することがあります**