国庫補助 上田城跡公園整備事業　便所新築　建築主体･電気設備工事

図　面　リ　ス　ト

No.	図　面　名　称	縮　尺	備　考
A-01	図面リスト・設計概要・案内図		
A-02	建築工事特記仕様書		
A-03	配置図	S=1/500	
A-04	求積表・外部仕上表・内部仕上表	S=1/100	
A-05	平面図	S=1/ 50	
A-06	立面図	S=1/100	
A-07	断面詳細図（１）	S=1/ 30	
A-08	断面詳細図（２）	S=1/ 30	
A-09	建具キープラン	S=1/100	
A-10	建具表	S=1/ 50	
A-11	屋根伏図	S=1/ 50	
A-12	天井伏図	S=1/ 50	
A-13	小屋伏図	S=1/ 50	
A-14	基礎伏図	S=1/ 50	
A-15	基礎構造図	S=1/ 20	
A-16	詳細図	S=1/5　S=1/10	
E-01	電気設備案内図・配置図	S=1/500	
E-02	盤結線図・照明器具姿図・凡例		
E-03	電灯設備平面図	S=1/ 50	
E-04	コンセント設備平面図	S=1/ 50	

設　計　概　要

地名地番	上田市天神1862-2他	敷地面積	5100.00　㎡
用途地域	都市計画区域内、準工業地域	建築面積	86.95　㎡
	容積率：２００、建ぺい率：６０	延床面積	68.07　㎡
防火地域	準防火地域	構　造	木造
し尿処理	公共下水道へ接続	用　途	公衆便所
雨水処理	敷地内既存水路へ放流		

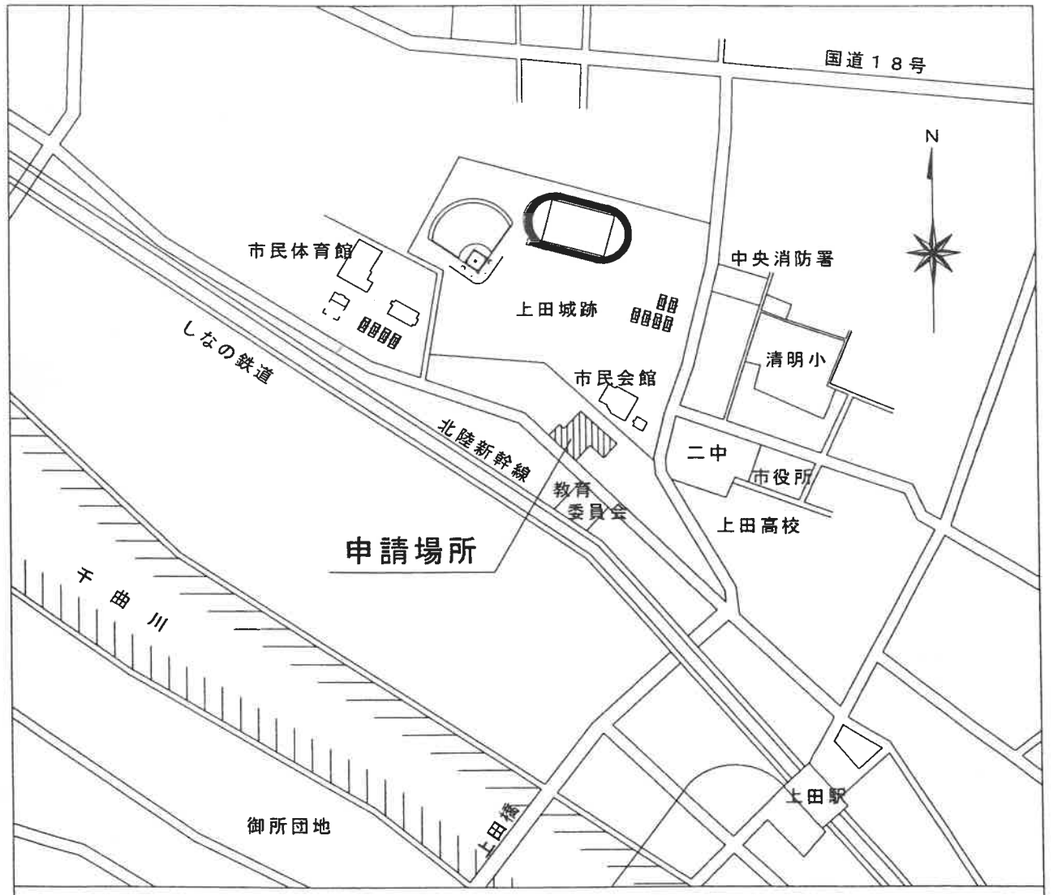

案　内　図

株式会社　金沢工務店	課　長	係　長	照　査	担　当	名　称	国庫補助 上田城跡公園整備事業 便所新築工事		NO	A-01
					図　名	図面リスト・設計概要・案内図	SCALE		

建　築　工　事　特　記　仕　様　書

1	工事名	国庫補助 上田城跡公園整備事業 便所新築工事
2	建設場所	上田市天神1862-2他
3	工事概要	
	構造	木造平屋建て

敷地面積	5,100.00 ㎡		建築面積	86.95 ㎡	
床面積	1階	2階	階	階	延べ床面積
	68.07 ㎡				68.07 ㎡

4	工事仕様	
	共通仕様	図面および特記仕様に記載されていない事項は、全て建設省営繕局建築工事共通仕様書（平成13年度版）による。
	特記仕様	項目は、番号に○印のついた物を適用する。
		特記事項のうち選択する事項は、●印のついたものを適用する。
	設計図書の優先順位	設計図書に関する疑義および相互間に相違が生じた場合の優先順位は、次による。
		１質疑応答書　２現場説明事項　３特記仕様書　４図　示　５標準仕様書
	立会検査	下記事項は、監督員の立会検査を受けなければならない。
		●地縄張り　●根切り終了のとき　●配筋完了時　○鉄骨原寸および製品検査　●コンクリート打設時　●加工前の材木検査
		●上棟のとき　○工事中間検査　●竣工下検査　●工事完了検査（竣工検査）
	工事写真	各工事、各工程ごとに、数カ所について、サービス版写真をＡ４版アルバム等に貼り２部提出のこと。さらに竣工写真として
		外観および各室内部をＡ４版アルバム等に貼り３部提出のこと。
		上記写真撮影については、建設大臣官房庁営繕部監修の工事写真の撮り方によること。
	下請業者	下請け業者の決定は、事前に下請業者の予定名簿を監督員に提出すること。
	工事管理	施工業者は、建築士法にもとずく建築士の工事管理を任命し、工事管理に当たらせるとともに設備全工事にわたって支障のな
		いようにする。
	手続き	本工事に関係する官公庁への手続きは、すべて施工業者の負担として行うこと。
	軽微な変更	軽微な誤差および変更は、図面等に記載がなく、技術的に修正の必要が生じた場合にかぎり、監督員の指示によって施工する。
		この場合の請負金額の増減は行わないものとする。
	細部のおさまり	細部のおさまり、枠組み、仕上等は、施工図を作成した上で監督員の承認を受けること。
	工事中の注意	工事施工に際して、騒音のはげしい工事、又夜間のおける作業等は事前に監督員に申し出ること。
	発生材処理	構外搬出適切処分　　発生材処理調書の提出
	着工前提出書類	着工前提出書類は、別紙提出書類作成要領による。
	竣工時提出書類	竣工時提出書類は、別紙提出書類作成要領による。
5	仮設工事	
	基準地盤	監督員立会の上決定する。
6	土工事	
	根切り	図面寸法にしたがって正確に根切りをする。
	盛土	○A種　●B種
	残土処分	○場外処分　○指定なし　○指定　●場内処分　○敷き均し整地
7	型枠工事	
	材料及び構造	●材料　●合板［１２］mm　○その他　　●工法　●ボルト式　○番線式　○その他
	型枠取外し	●存置期間●標準仕様書による。
8	鉄筋工事	
	異形鉄筋	●ＳＤ２９５Ａ　○ＳＤ３４５
	普通鉄筋	○Ａ種　○ＳＲ２３５　○Ｂ種　○ＳＲ２３５
9	鉄骨工事	
	材料	○形鋼・鋼板　○ＳＳ４００　○ＳＷＨ４００　○ＳＭ４００　　○軽量形鋼○ＳＳＣ４１
	高力ボルト	○セットの種類　○１種Ｆ８Ｔ　○２種Ｆ１０Ｔ　○３種Ｆ１１Ｔ
10	コンクリート工事	
	コンクリート	●ＪＩＳ表示許可製品とする。
	コンクリート強度	●捨ｺﾝｸﾘｰﾄ　Fc-15N　S-15cm　○土間ｺﾝｸﾘｰﾄ　Fc-18N　S-18cm　●基礎ｺﾝｸﾘｰﾄ　Fc-21N　S-18cm　●犬走り　Fc-18N　S-18cm
	床コンこて仕上	●種別・場所　○A種［　　］　●B種［犬走り等］　○C種［　　］
11	組積工事	
	ｺﾝｸﾘｰﾄ ﾌﾞﾛｯｸ	○種類　○A種［　］　○B種［　］　○C種［　］
	ＡＬＣパネル	○ＡＬＣパネルの種類
12	防水工事	
	防水工事の種類	○アスファルト防水合成高分子ルーフィング防水モルタル防水合成高分子塗り防水責任施工とする。
13	木工事	
	木材	●規格　●農林規格　○工業規格とし含水率は　●A種　○B種
	樹種	●造作材［桧］・●１等　○無節（　）○上小節（　）　構造材　土台・柱［桧］　梁［米松］・●１等　○無節（　）
		●造作材、構造材共に仕上寸法とする。
		※土台及び柱下部は防腐防蟻処理を施すこと。

14	タイル工事	
	材料	タイルの品質　●既成品　○特注品
		工法　○積上げ張り　●圧着張り　○モザイクタイル張り
15	屋根工事	
	材料	下地　●アスファルトルーフィング２２ｋｇ葺
		●日本瓦（軒：一文字、大棟：9段丸、雪止瓦：千鳥1～2段、鬼瓦　彫数珠掛又ギ）　○鋼板葺　○カラー鉄板葺　○折版
16	左官工事	
	モルタル塗り	目地　○床　●壁（現場打ち合わせ）
	吹付	種類　○アクリルリシン吹付　○吹付タイル　●漆喰風弾性ゆず肌仕上げ
17	鋼製建具工事	
	サッシ	住宅用サッシとし　●アルミ製　○スチール製　○ステンレス製
	建具金物	金物はすべて見本品にて決定する。　○真ちゅう　○ブロンズメッキ　●ステンレス
18	木製建具工事	
	材料	品等　○A種　●B種　○C種
	建具金物	●鋼製建具工事に準ずる。
19	塗装工事	
	一般材料	●ＪＩＳ規格品とする。
20	内装工事	

塩ビ系タイル	○材料	○厚さ	○接着剤
塩ビ系シート	○　〃	○　〃 2.0mm	○　〃　（ﾉﾝﾎﾙﾑｱﾙﾃﾞﾋﾄﾞ接着剤使用のこと）
複合床材	○　〃	○　〃	○材種
〃	○　〃	○　〃	○　〃
石膏ボード	○　〃　石膏、耐水石膏、化粧石膏	○　〃　9.5mm、12.5mm	○下地材　木造、軽量鉄骨
	※ﾎﾙﾑｱﾙﾃﾞﾋﾄﾞ吸収ﾀｲﾌﾟとする。		
ラスボード	○　〃	○　〃	○　〃
合板	●　〃　耐水(1類)、※Fc0とする。	●　〃　12、15mm	●　〃　木造
木毛セメント	○　〃	○　〃	○　〃
フレキシブル板	●　〃	●　〃 8mm	●　〃　軽量鉄骨
ﾛｯｸｳｰﾙ吸音板	●　〃	●　〃 9mm	●　〃　軽量鉄骨
フローリング	○材種	○　〃	○品等
グラスウール	●　〃　断熱材	●　〃　100mm	●箇所　壁、天井
壁装材	○　〃	○種別	○ランク
単板羽目板	●　〃　信州産唐松		

21	金物工事	
	樋	竪樋　●銅t=0.4　75φ　○SGP100(OP塗)H=1000まで
		軒樋　●銅平型t=0.4　W100
		水切　●ｶﾞﾙﾊﾞﾘｳﾑ鋼板t=0.4(ｶﾗｰ)
		受金物　●竪樋@1,000　●軒樋@910　銅製
	タニバナ	●銅製60×120(垂木小口)
	軽量鉄骨天井下地	○下貼用　●直貼用
22	雑工事	
	館名文字	○材質形状　真鍮製箱文字200×200×7文字(ﾍﾟﾗｲﾝ仕上)
	室名札	●材質形状　平付型(SUS304)180×45(ｼﾙｸ印刷)
	点検口	○床用　　●天井用（アルミ製）
	タタミ	○畳表　○A種　○B種　○C種　　○畳床　○化学畳（スタイロ）
	ピクチャーレール	○アルミ　○ステンレス　○既製品型
	移動間仕切	○種類　スライディングドアー
	靴ふきマット	○材質　○形状　９００×６００ステンレス製　○枠　ステンレス製
	妻ヤギリ	●ﾊﾞﾝﾃﾝｸﾞﾒﾀﾙ換気口（防虫網共）
	木彫看板	●ケヤキ600×900, t=45　（デザイン料共）
	ピクトサイン	●SUS304(HL)　シルク印刷　300×300, t=5(×1枚)　350×350, t=15(×2枚)
23	その他の工事	
	発生材の処理	●構外搬出適切処理　処理業者は許可を受けたものとする（ﾏﾆｭﾌｪｽﾄ作成共）
	外構工事	●御影石張300×300×25、同縁石100×100×600

株式会社　金沢工務店	課長	係長	照査	担当	名称	国庫補助 上田城跡公園整備事業 便所新築工事	No.
					図名	建築工事特記仕様書　SCALE	A-02

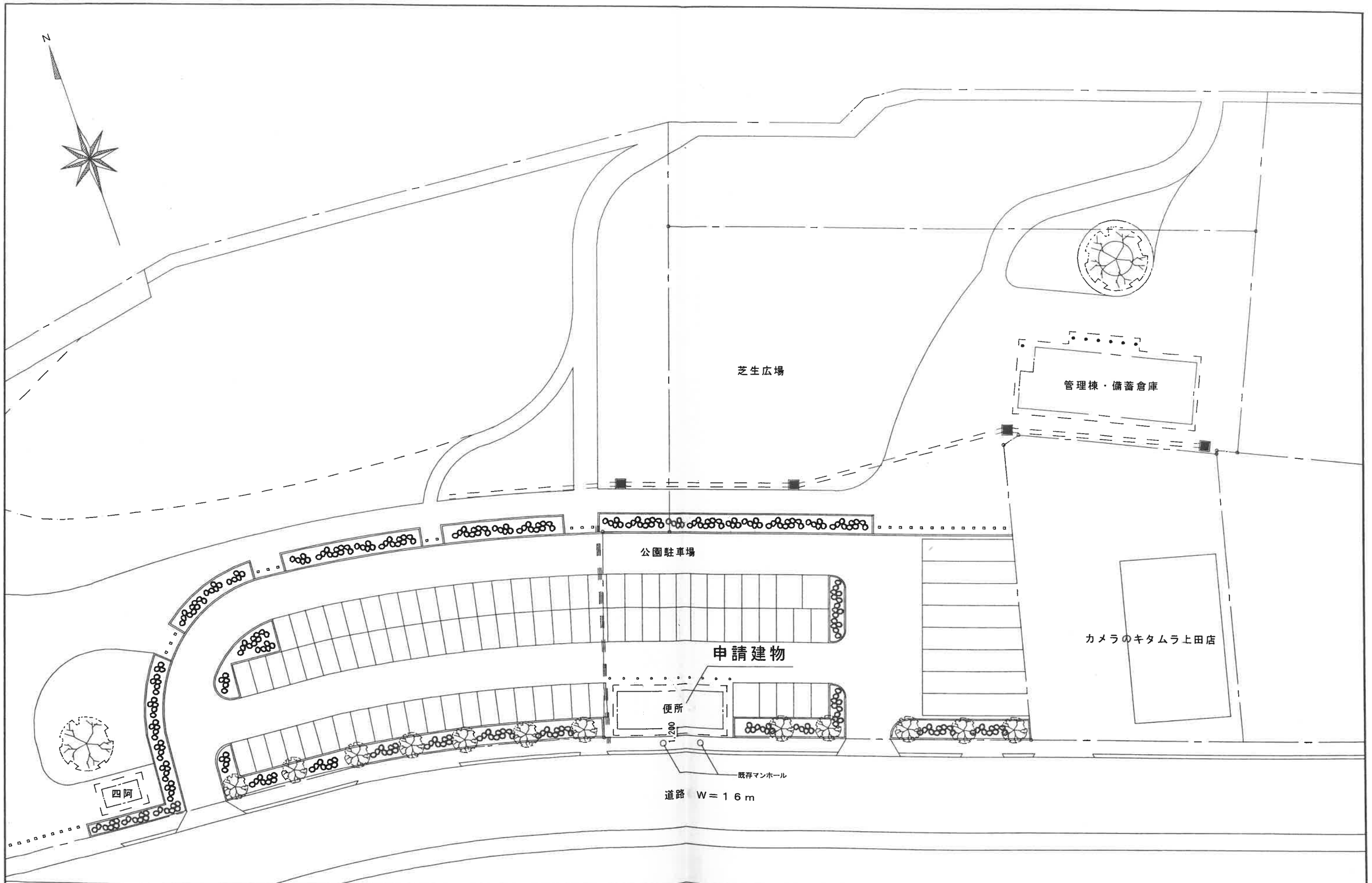

配置図　S=1/500

		株式会社　金沢工務店	課長	係長	照査	担当	名称	国庫補助 上田城跡公園整備事業 便所新築工事		NO
							図名	配置図	SCALE 1/500	A-03

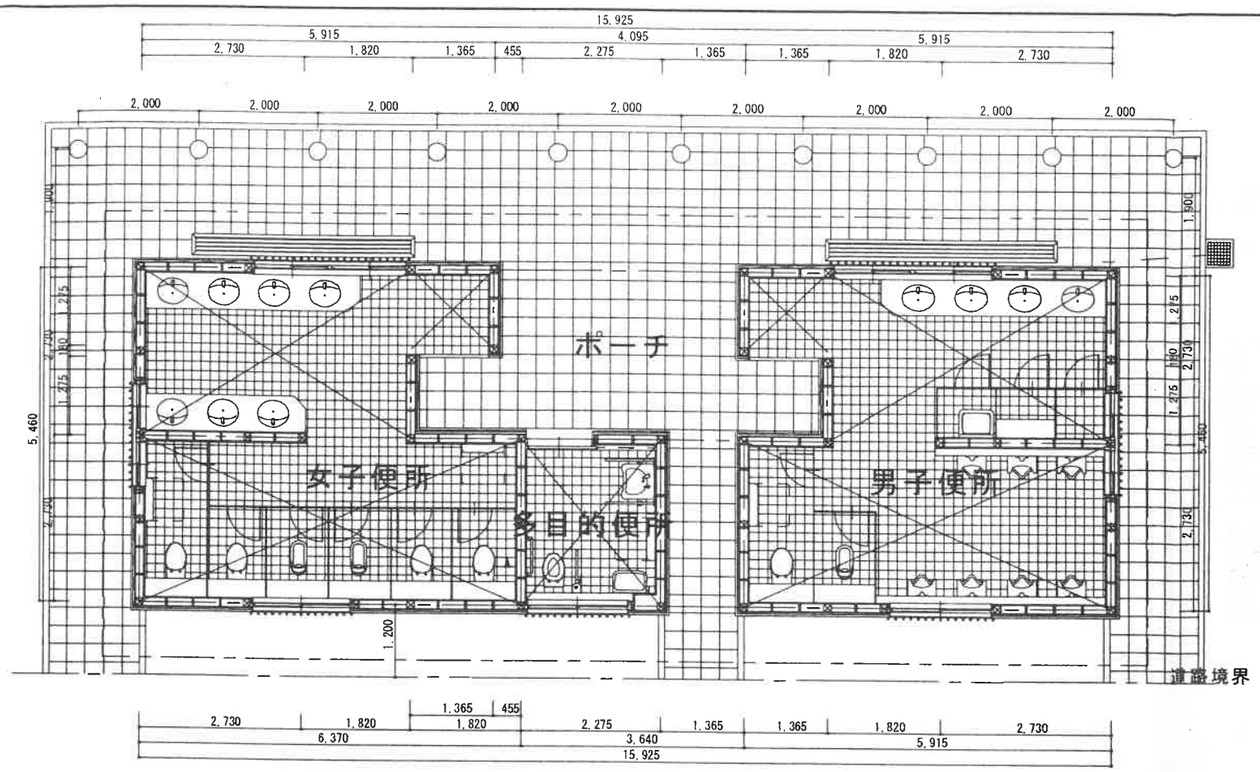

求　積　表

建築面積		計算	
合計	86.95 ㎡	15.925 × 5.46	= 86.9505

床面積			
室名	床面積(㎡)	計算	
男便所	30.31	1.365 × 1.275 + (1.82+2.73) × 2.73 + 5.915 × 2.73	= 30.3098
女便所	31.55	1.365 × 1.275 + (1.82+2.73) × 2.73 + 6.37 × 2.73	= 31.5520
多目的便所	6.21	2.275 × 2.73	= 6.2108
合計	68.07 ㎡	30.31 + 31.55 + 6.21	= 68.07

外部仕上表

屋根	野地板：構造用合板t=15（一部化粧野地：脱脂唐松t=15） 日本瓦葺（イブシ銀、軒：一文字）
軒裏	化粧野地板：脱脂唐松t=15　ｱﾗﾜｼ　木材保護塗料３回塗 ポーチ天井：フレキシブルボードt=8(目透し)VP（CH=2800）
外壁	腰：脱脂唐松下見板張t=18、木材木材保護塗料３回塗 モルタル金コテ、吹き付け塗装（漆喰風弾性ゆず肌仕上）
基礎	建物下部：人造石洗出 H=100
鋼製建具	アルミサッシ
金物	水切り：ｶﾞﾙﾊﾞﾘｳﾑ鋼板 t=0.4 タル木小口：化粧銅版
木意匠	げ魚、木格子

内部仕上表

室名	床 下地	床 仕上	巾木 仕上	巾木 H	壁 下地	壁 仕上	天井 下地	天井 仕上	天井 廻縁	天井 CH	備考
男便所	ｺﾝｸﾘｰﾄ木ｺﾃ、ﾓﾙﾀﾙ下地t=30	150角磁器質ﾀｲﾙ	塗同材		(※立上部のみ防水ﾓﾙﾀﾙ) 耐水ベニヤ(1類)FcO t=12	(H1800以上：耐水石膏ﾎﾞｰﾄﾞVP) 100角ﾀｲﾙ貼	LGS	ロックウール吸音板 t=9.0	塩ビ(目透し)	(2,800) 2,650	
女便所	ｺﾝｸﾘｰﾄ木ｺﾃ、ﾓﾙﾀﾙ下地t=30	150角磁器質ﾀｲﾙ	塗同材		(※立上部のみ防水ﾓﾙﾀﾙ) 耐水ベニヤ(1類)FcO t=12	(H1800以上：耐水石膏ﾎﾞｰﾄﾞVP) 100角ﾀｲﾙ貼	LGS	ロックウール吸音板 t=9.0	塩ビ(目透し)	(2,800) 2,650	
多目的便所	ｺﾝｸﾘｰﾄ木ｺﾃ、ﾓﾙﾀﾙ下地t=30	150角磁器質ﾀｲﾙ	塗同材		(※立上部のみ防水ﾓﾙﾀﾙ) 耐水ベニヤ(1類)FcO t=12	(H1800以上：耐水石膏ﾎﾞｰﾄﾞVP) 100角ﾀｲﾙ貼	LGS	ロックウール吸音板 t=9.0	塩ビ(目透し)	2,650	

株式会社　金沢工務店	課長	係長	照査	担当	

名称	国庫補助 上田城跡公園整備事業 便所新築工事		NO
図名	求積表・外部仕上表・内部仕上表	SCALE 1/100	A-04

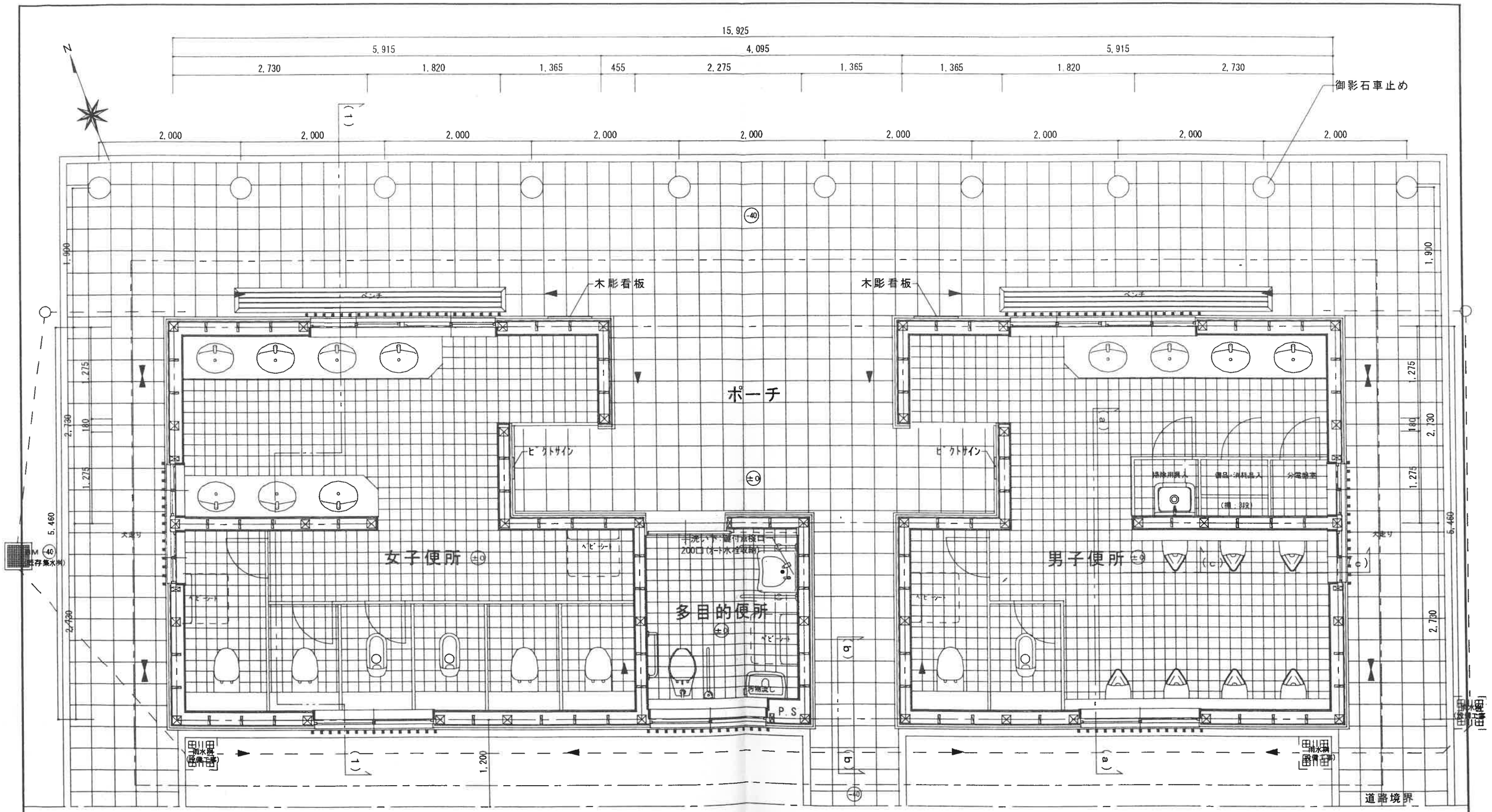

凡例	
⊠	柱 ：120×120(大壁)
⊠	半柱：120× 60(大壁)
▮	間柱：120× 30(大壁)
►	筋違： 90× 45(ｼﾝｸﾞﾙ)
►◄	筋違： 90× 45(ﾀﾞﾌﾞﾙ)

平面図　S=1/50

株式会社　金沢工務店	課長	係長	照査	担当	名称	国庫補助 上田城跡公園整備事業 便所新築工事		NO
					図名	平面図	SCALE 1/50	A-05



北立面図　S=1/100

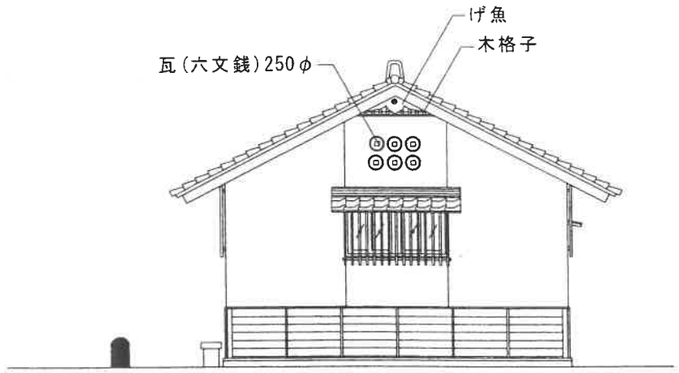

西立面図　S=1/100

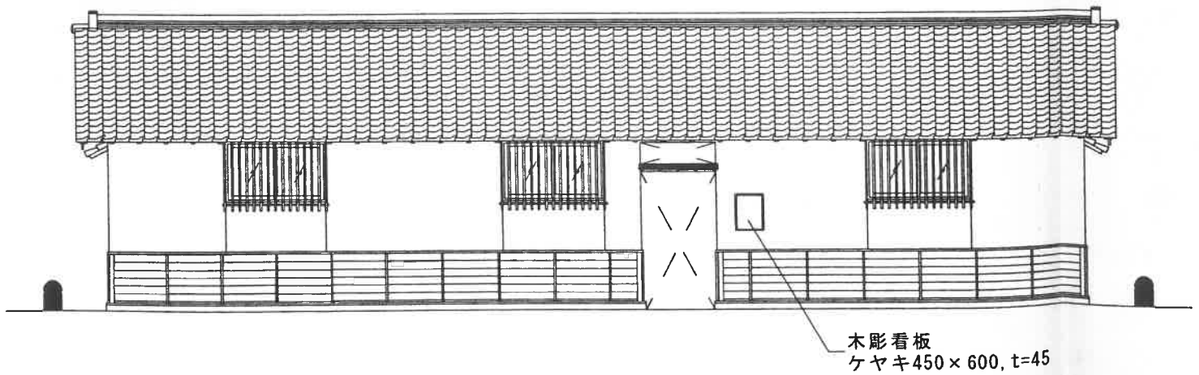

南立面図　S=1/100

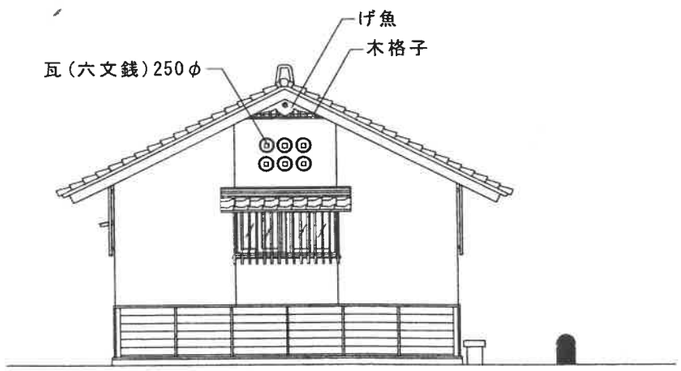

東立面図　S=1/100

株式会社　金沢工務店

課長	係長	照査	担当

名称	国庫補助 上田城跡公園整備事業 便所新築工事		NO
図名	立面図	SCALE 1/100	A-06

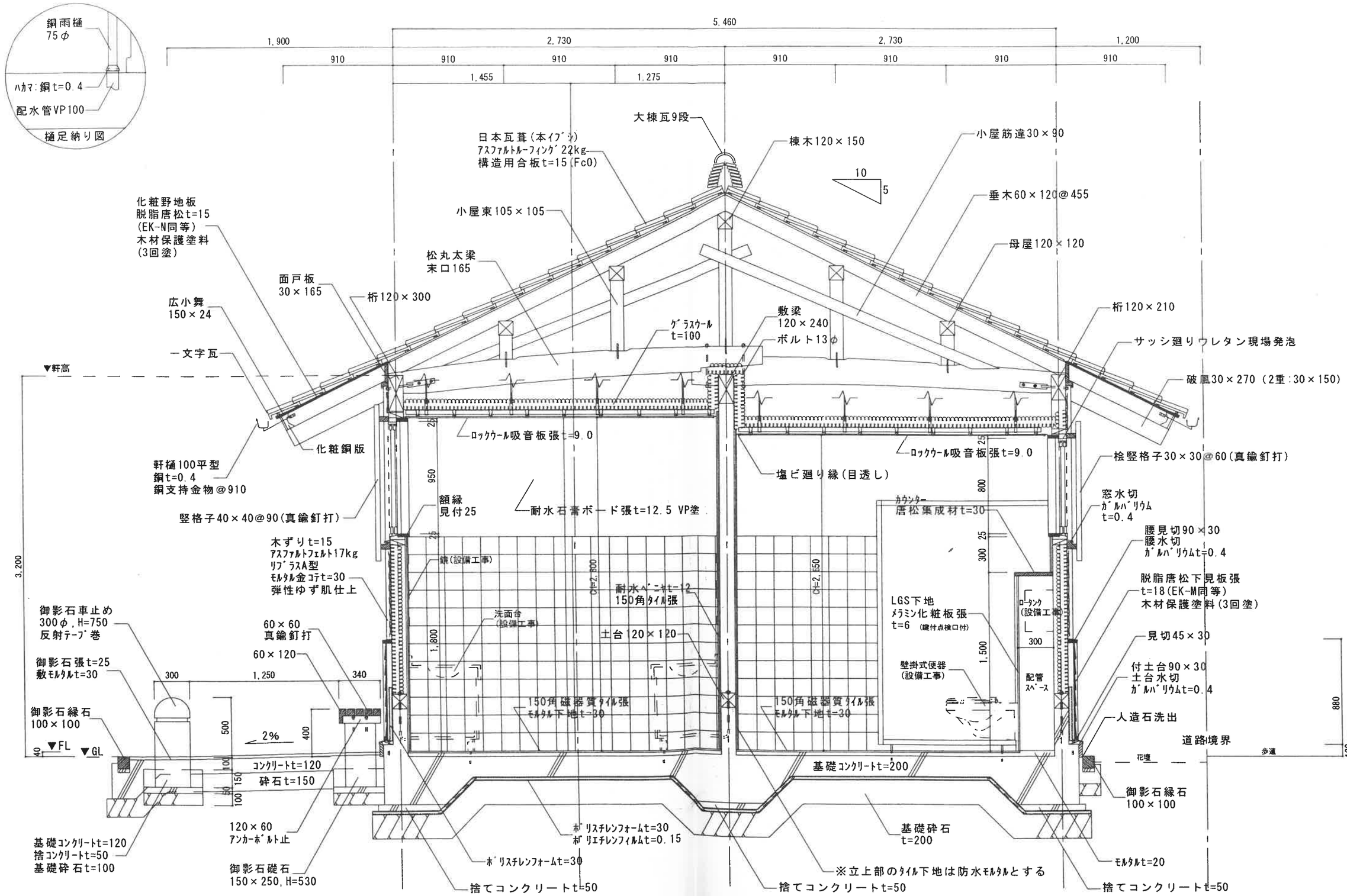

断面詳細図（1） S=1/30

	株式会社 金沢工務店	課長	係長	照査	担当	名称	国庫補助 上田城跡公園整備事業 便所新築工事		NO
						図名	断面詳細図（1）	SCALE 1/30	A-07

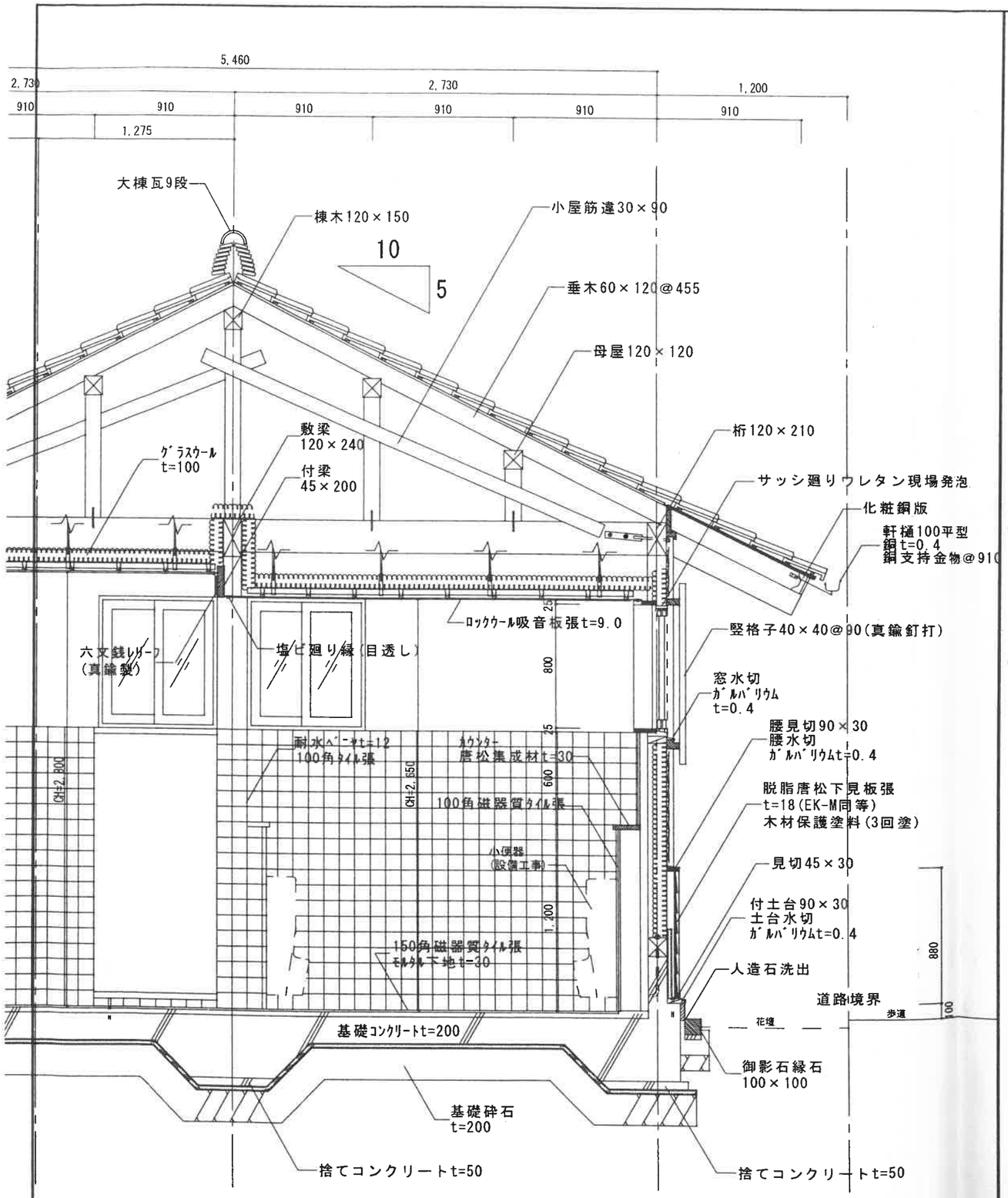

断面詳細図(a-a断面)S=1/30

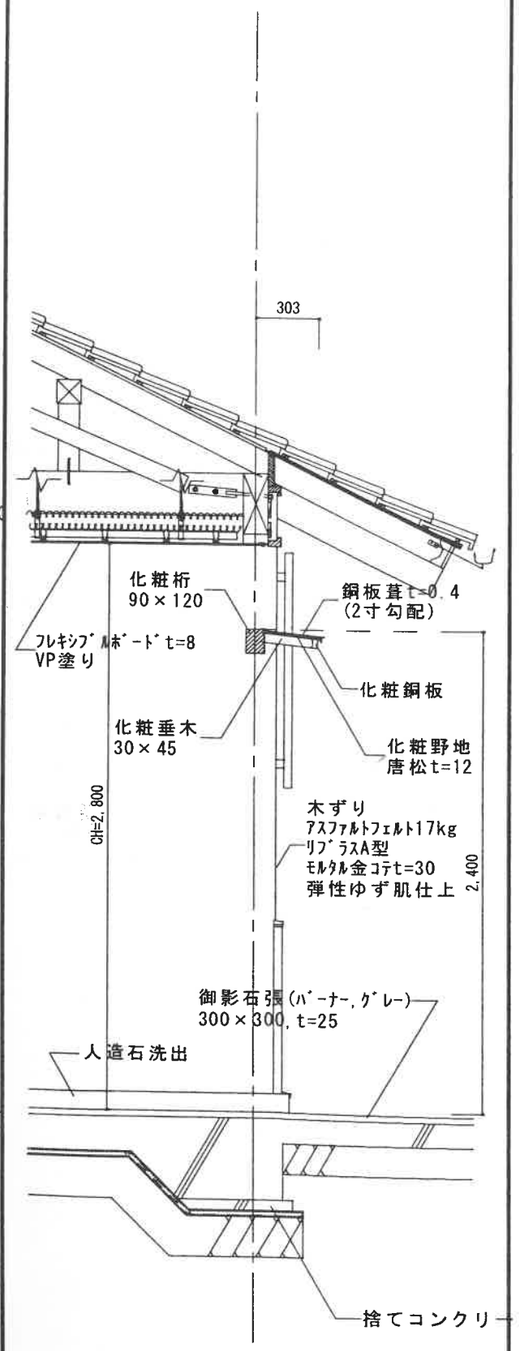

断面詳細図(b-b断面)S=1/30

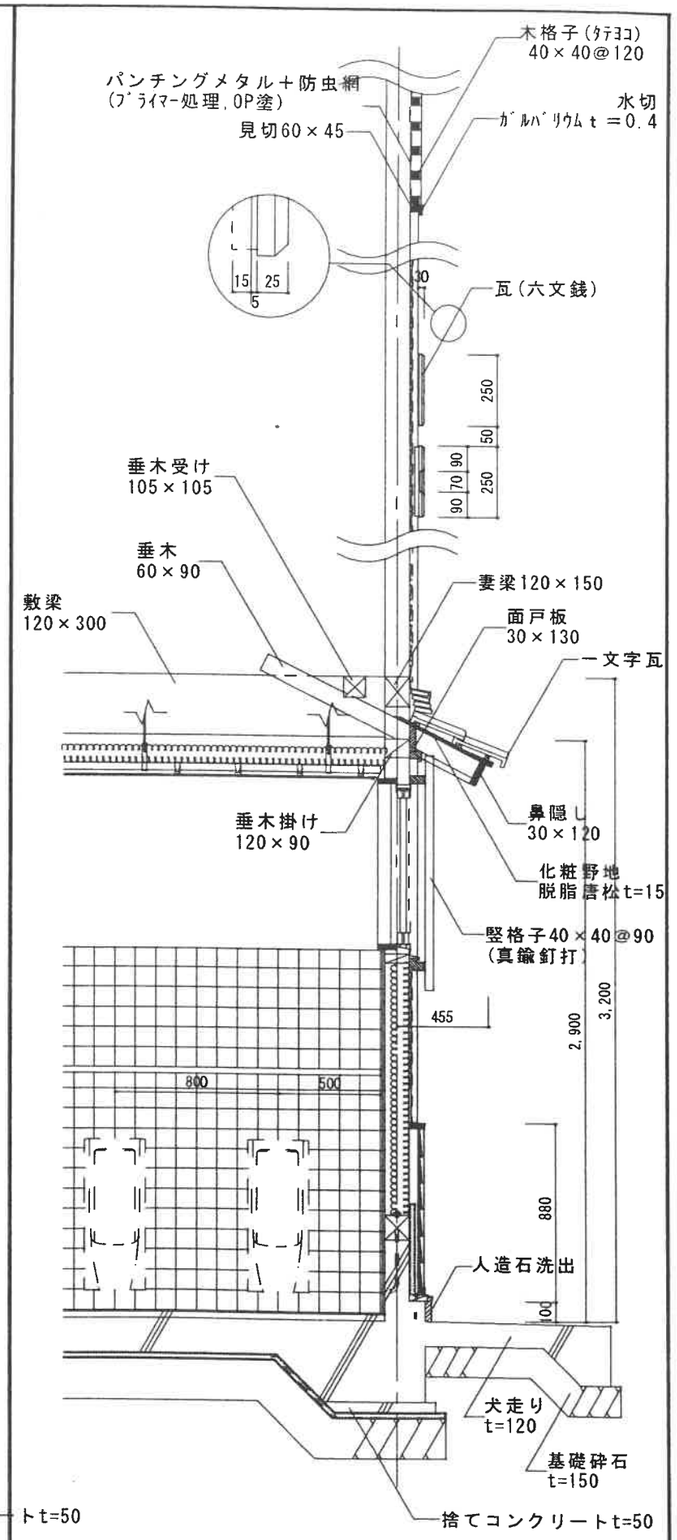

断面詳細図(c-c断面)S=1/30

	株式会社　金沢工務店	課長	係長	照査	担当		名称	国庫補助 上田城跡公園整備事業 便所新築工事		NO
							図名	断面詳細図(2)	SCALE 1/30	A-08

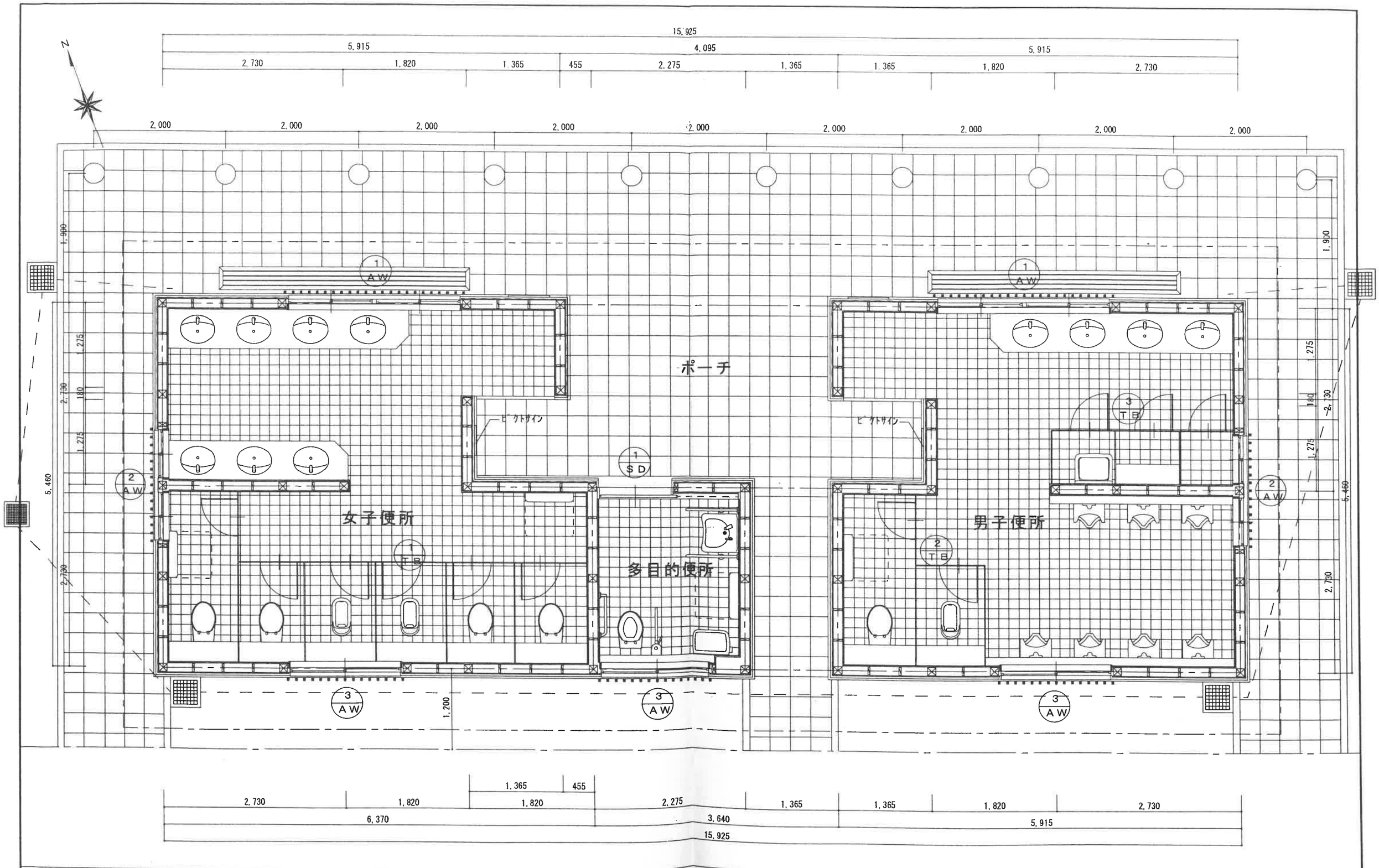

建具キープラン　S=1/50

	株式会社　金沢工務店	課長	係長	照査	担当	名称	国庫補助 上田城跡公園整備事業 便所新築工事			NO
						図名	建具キープラン	SCALE	1/50	A-09

記号	数量	1 AW	2	2 AW	2	3 AW	3	1 SD	1
形状	寸法	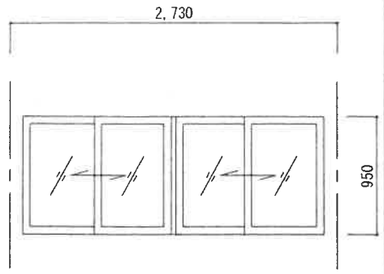		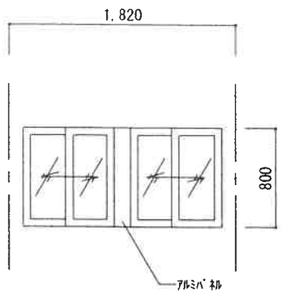		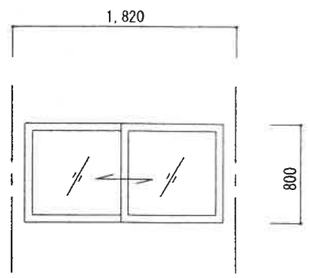		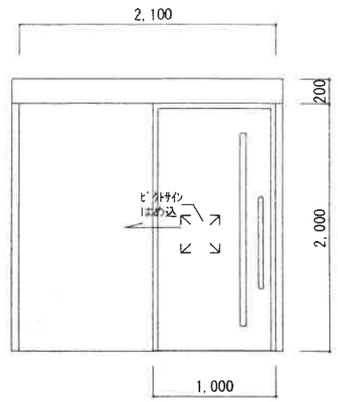	
名称	見込	アルミ製引き違い窓	70mm	アルミ製引き違い窓	70mm	アルミ製引き違い窓	70mm	自動開閉装置付片引きハンガー引戸	120mm
材料	仕上	アルミサッシ　カラー（ブラック）		アルミサッシ　カラー（ブラック）		アルミサッシ　カラー（ブラック）		化粧鋼板（指定色）	
附属金物		クレセント、他一式		クレセント、他一式		クレセント、他一式		引棒(SUS304) 沓摺(SUS304) 内鎌錠(表示付) 他一式	
硝子		型板ガラス4mm		型板ガラス4mm		型板ガラス4mm		型板ガラス4mm	
その他		可動網戸(ステンレス) ※サッシ及び網戸は室内側より着脱とする		可動網戸(ステンレス) ※サッシ及び網戸は室内側より着脱とする		可動網戸(ステンレス) ※サッシ及び網戸は室内側より着脱とする		3方枠　半自動閉鎖装置　全開ストップ装置　非常開付 ピクトサイン	

記号	数量	1 TB	1	2 TB	1	3 TB	1
形状	寸法	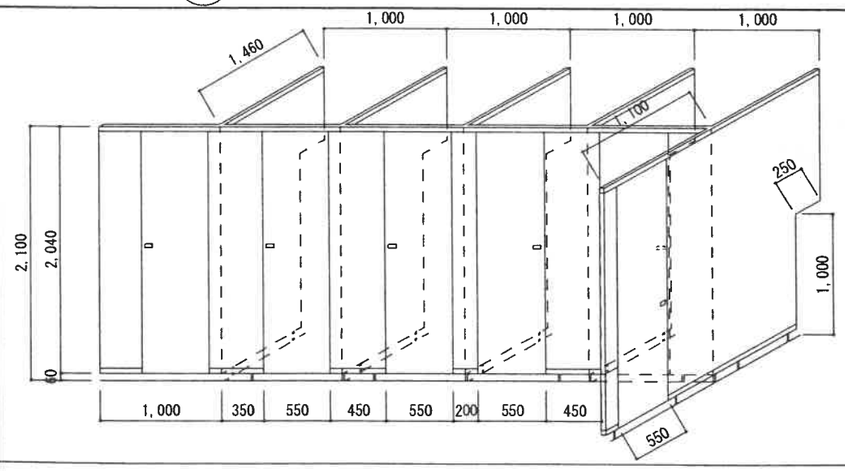		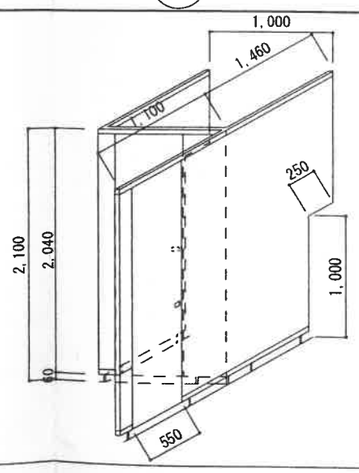		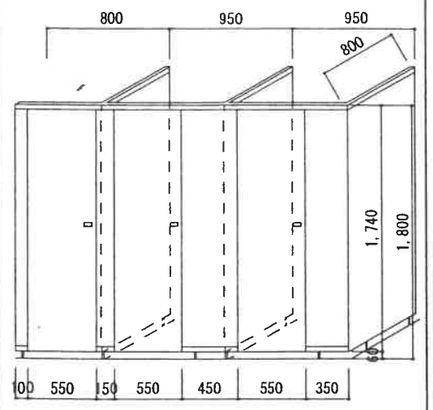	
名称	見込	トイレブース	40mm	トイレブース	40mm	トイレブース	40mm
材料	仕上	積層ボード下地, メラミン化粧板t=3mm両面		積層ボード下地, メラミン化粧板t=3mm両面		積層ボード下地, メラミン化粧板t=3mm両面	
附属金物		ラバトリーヒンジ、Y金物、表示付スライドボルト、他一式		ラバトリーヒンジ、Y金物、表示付スライドボルト、他一式		丁番、Y金物、シリンダー錠、他一式	
硝子		※コート掛け兼戸当りは設備工事		※コート掛け兼戸当りは設備工事			
その他		SUS製頭つなぎ		SUS製頭つなぎ		SUS製頭つなぎ	

ピクトサイン、レリーフ

ピクトサイン300×300, t=5
SUS304(HL)シルク印刷
（× 1 枚）

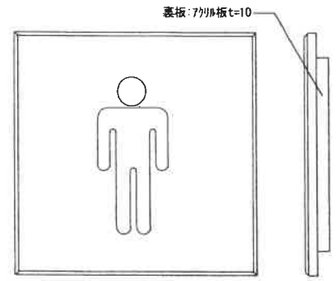

ピクトサイン350×350, t=15
SUS304(HL)シルク印刷
（× 1 枚）

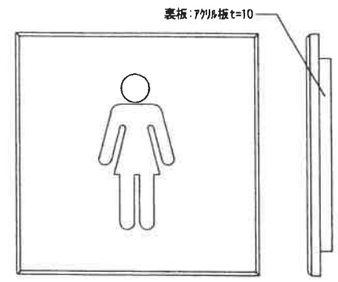

ピクトサイン350×350, t=15
SUS304(HL)シルク印刷
（× 1 枚）

建　具　表

株式会社　金沢工務店	課長	係長	照査	担当	名称	国庫補助 上田城跡公園整備事業 便所新築工事		NO
					図名	建具表	SCALE 1/50	A-10



屋根伏図　S=1/50

	株式会社　金沢工務店	課長	係長	照査	担当	名称	国庫補助 上田城跡公園整備事業 便所新築工事		NO
						図名	屋根伏図	SCALE 1/50	A-11

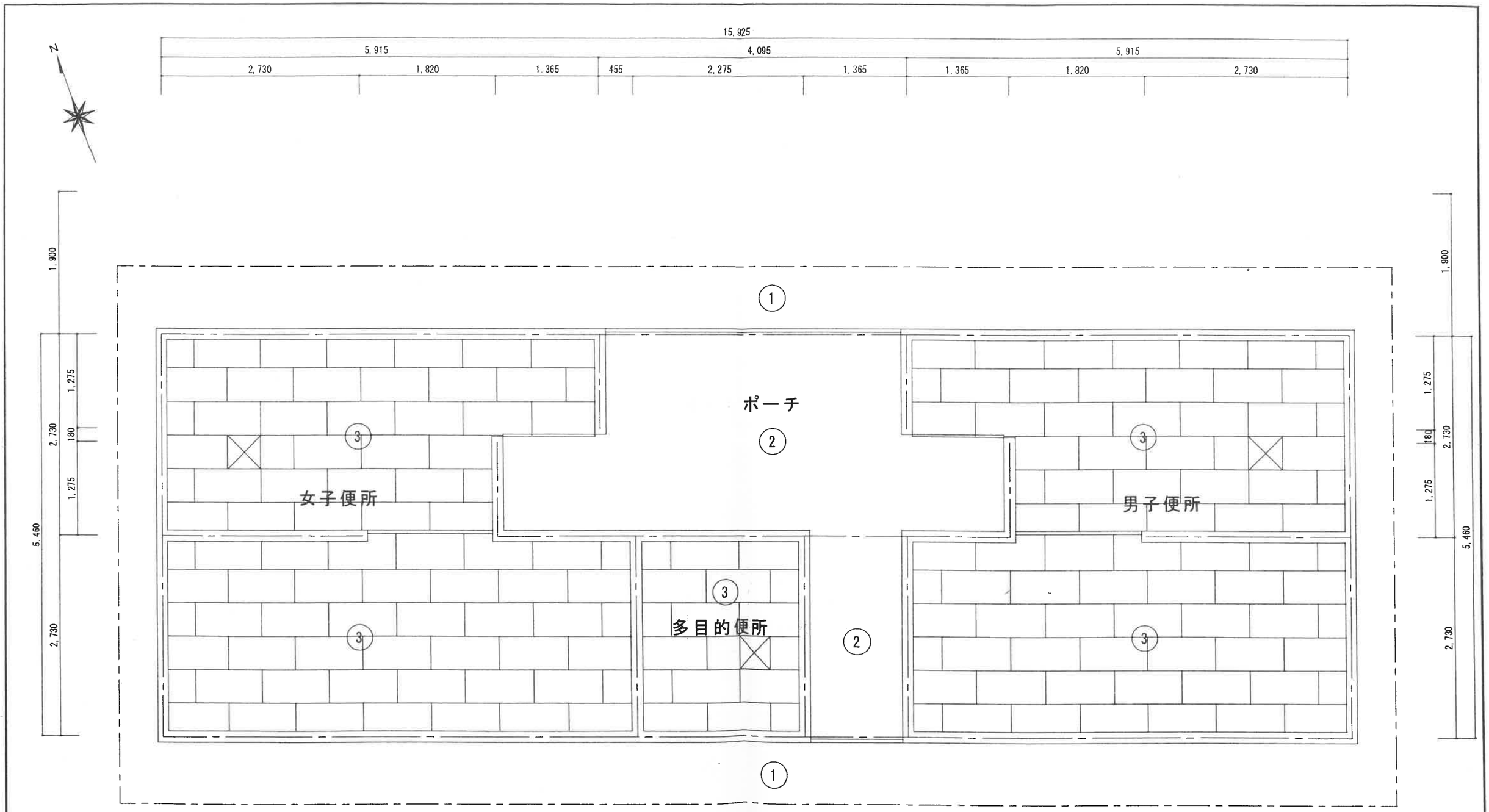

仕上表		
①	化粧野地アラワシ　脱脂唐松t=15	
②	フレキシブルボード張t=8.0(目透し)	VP
③	ロックウール吸音版張t=9.0	
☒	天井点検口450×450	

1,365　455

2,730　1,820　1,820　2,275　1,365　1,365　1,820　2,730

6,370　3,640　5,915

15,925

天井伏図　S=1/50

株式会社　金沢工務店	課長	係長	照査	担当	名称	国庫補助 上田城跡公園整備事業 便所新築工事		NO
					図名	天井伏図	SCALE 1/50	A-12

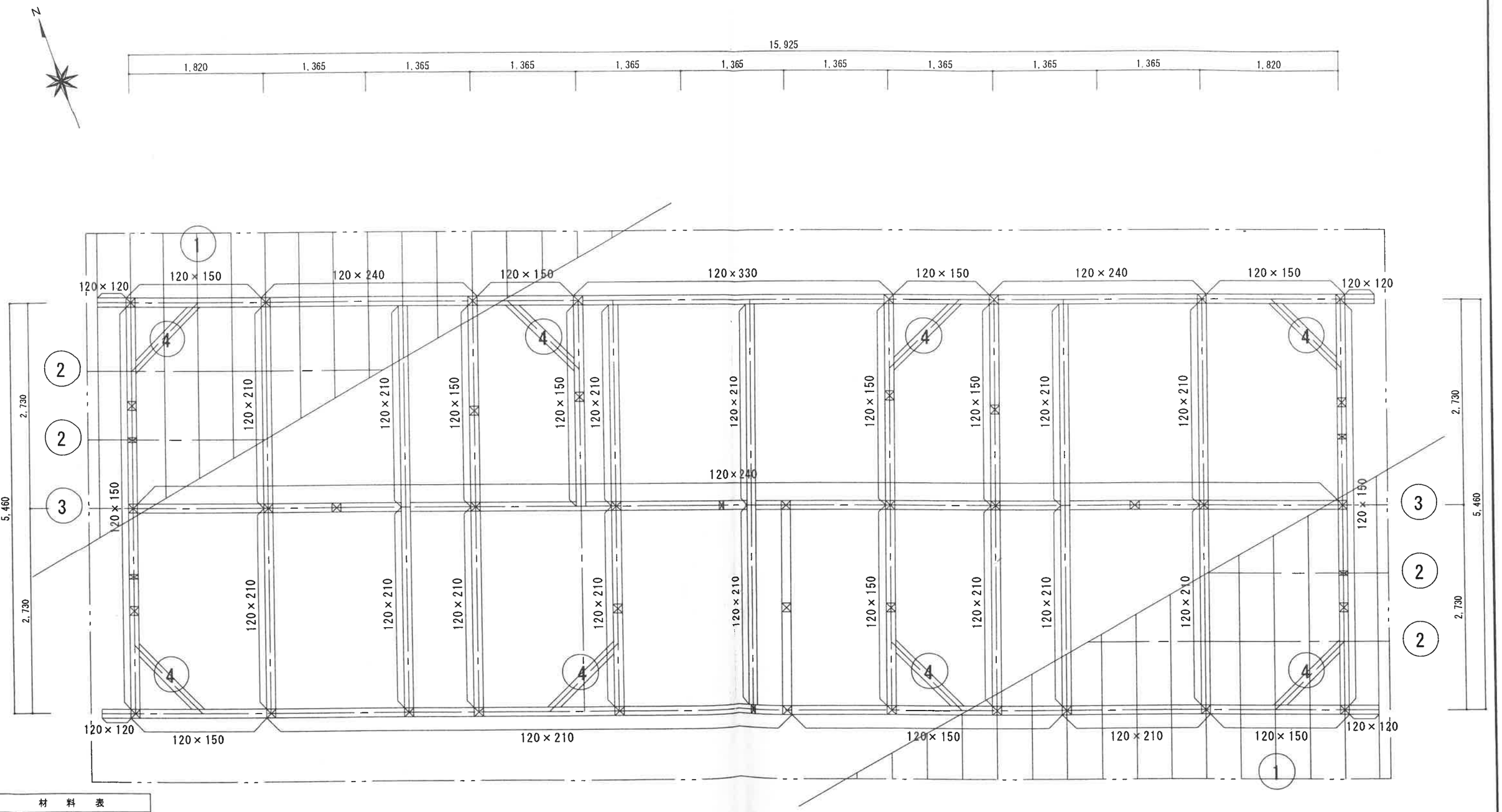

材料表		
①	垂木	60×120@455
②	母屋	120×120@910
③	棟木	120×150
④	火打梁	105×105
	小屋束	105×105
	特記無き材料	120×120

小屋伏図　S=1/50

株式会社　金沢工務店	課長	係長	照査	担当	名称	国庫補助 上田城跡公園整備事業 便所新築工事		NO	A-13
					図名	小屋伏図	SCALE 1/50		

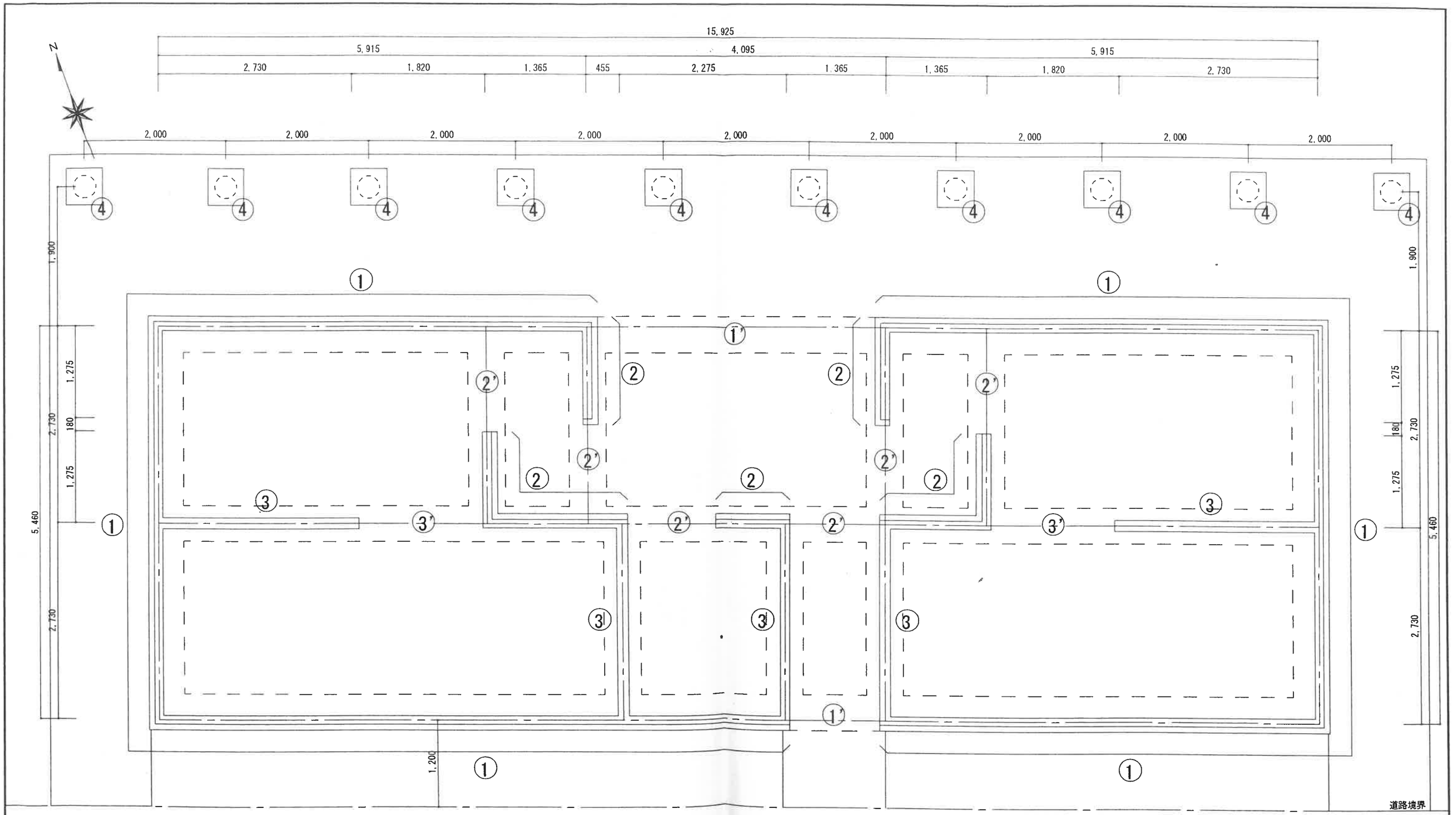

基礎伏図　S=1/50

	株式会社　金沢工務店	課長	係長	照査	担当	名称	国庫補助 上田城跡公園整備事業 便所新築工事		NO	A-14
						図名	基礎伏図	SCALE 1/50		

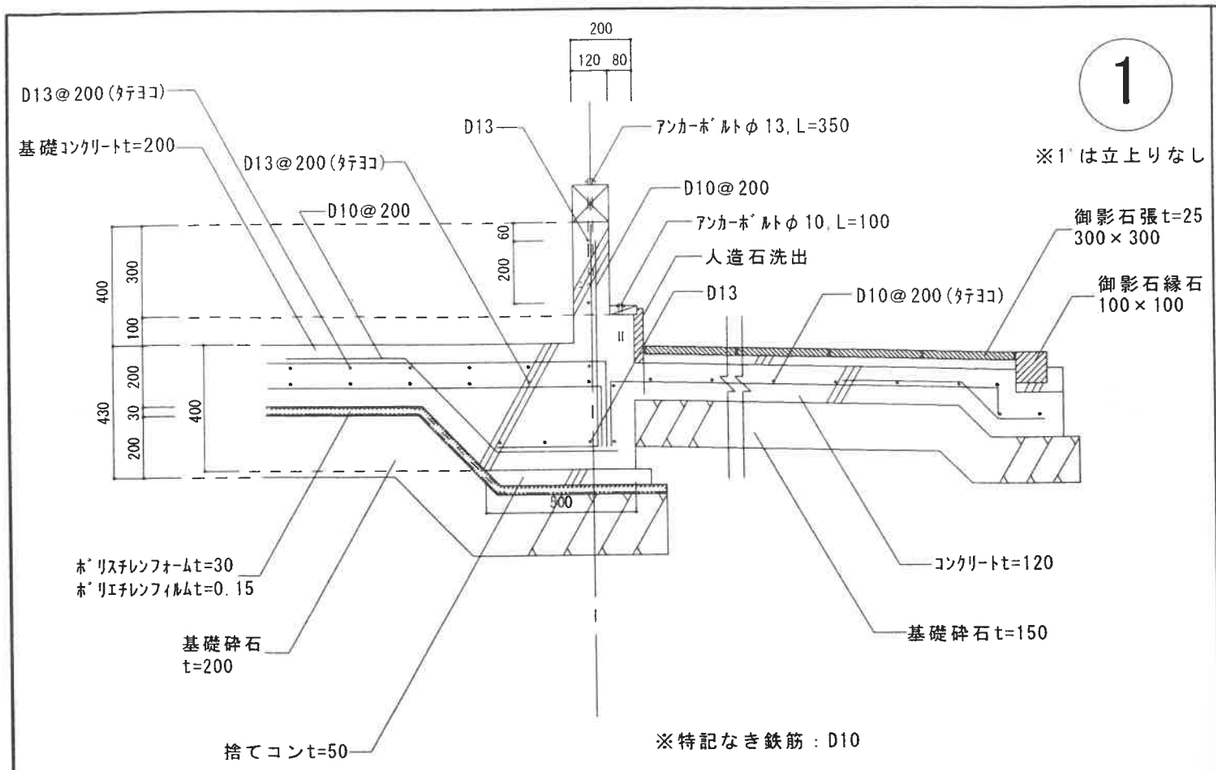

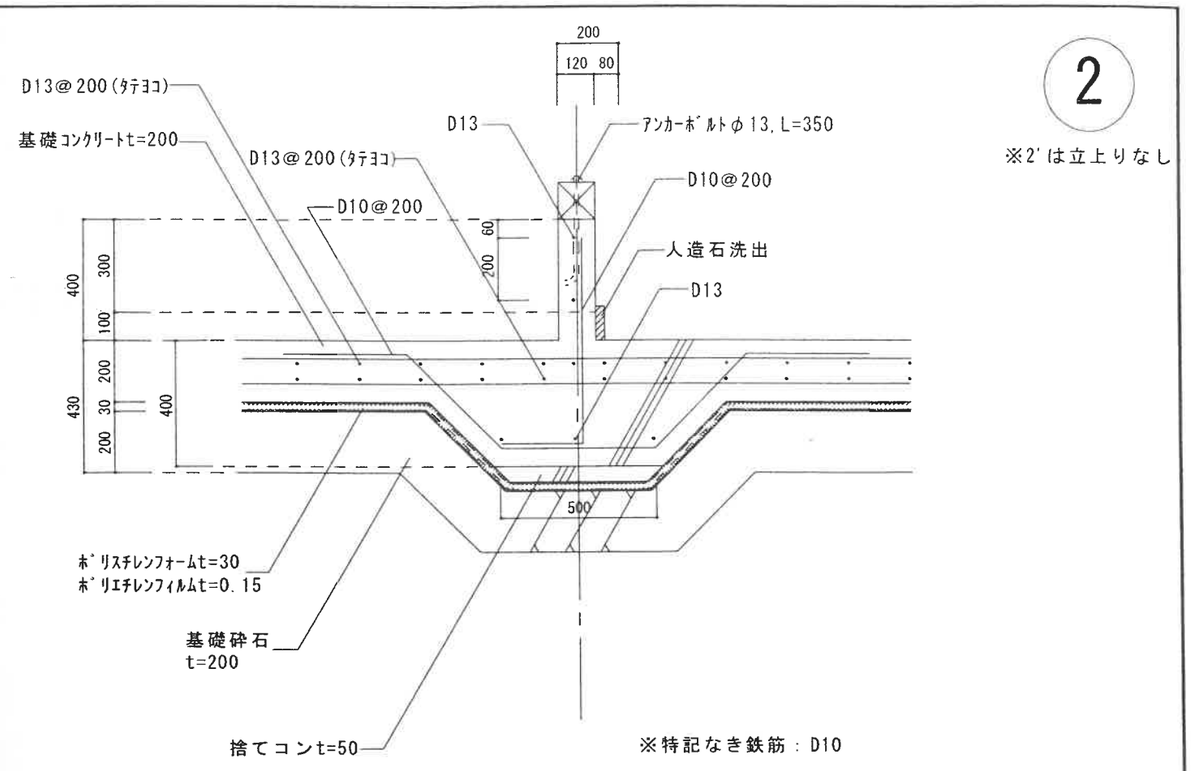

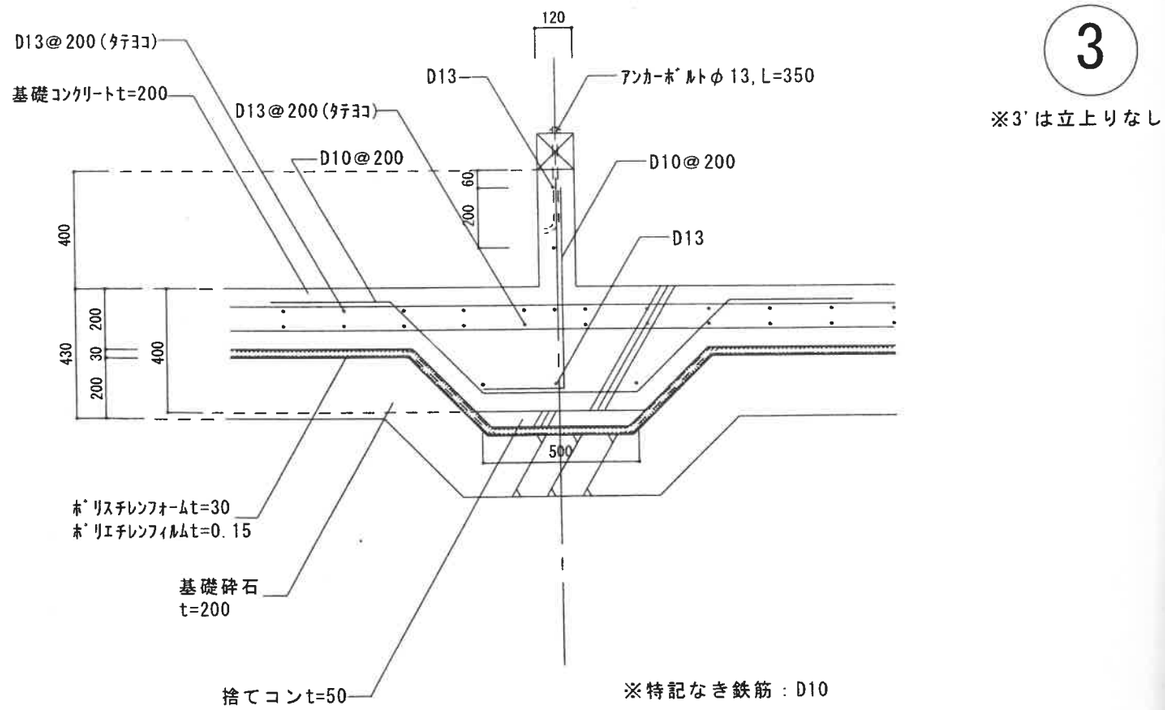

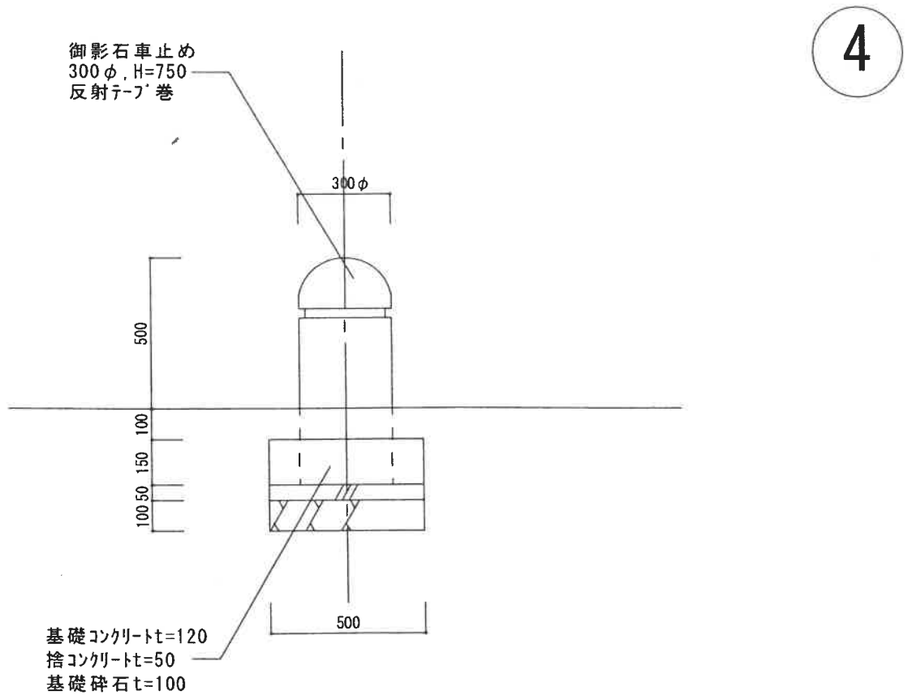

基礎構造図　S=1/20

株式会社　金沢工務店	課長	係長	照査	担当	名称	国庫補助 上田城跡公園整備事業 便所新築工事		NO	A-15
					図名	基礎構造図	SCALE 1/20		

便所カウンター断面　S=1/5

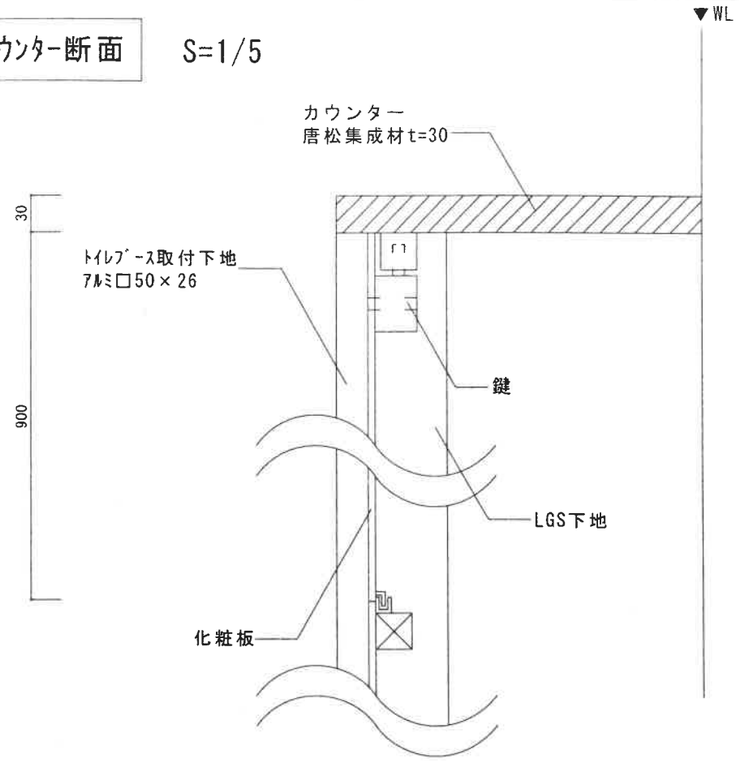

外部腰壁　S=1/5

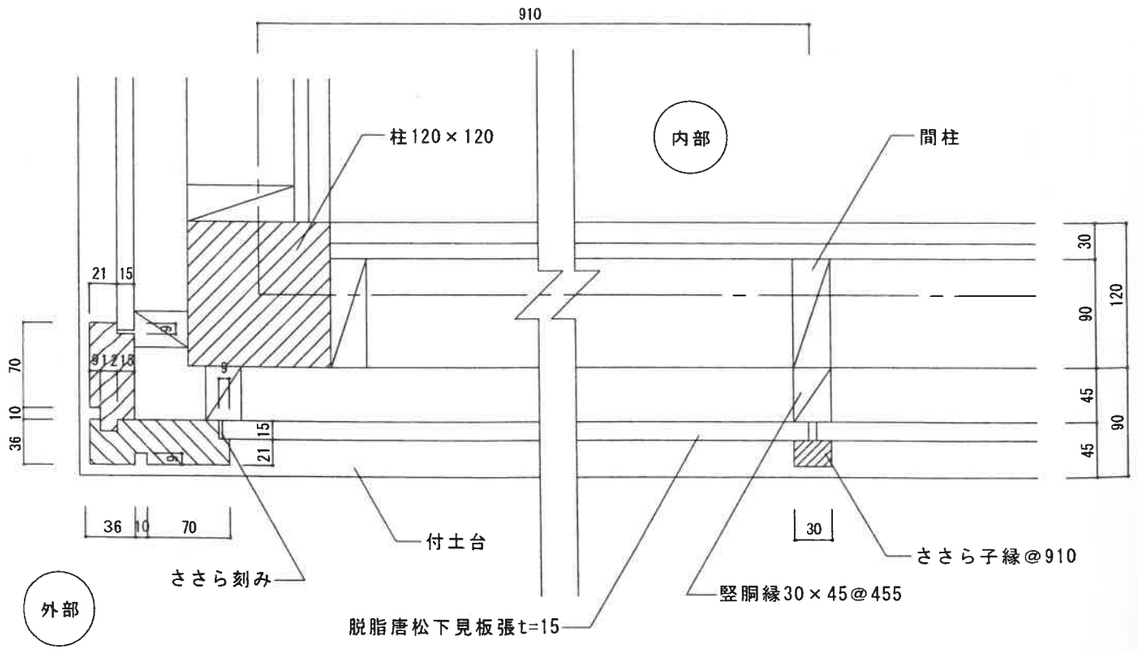

便所カウンター立面　S=1/10

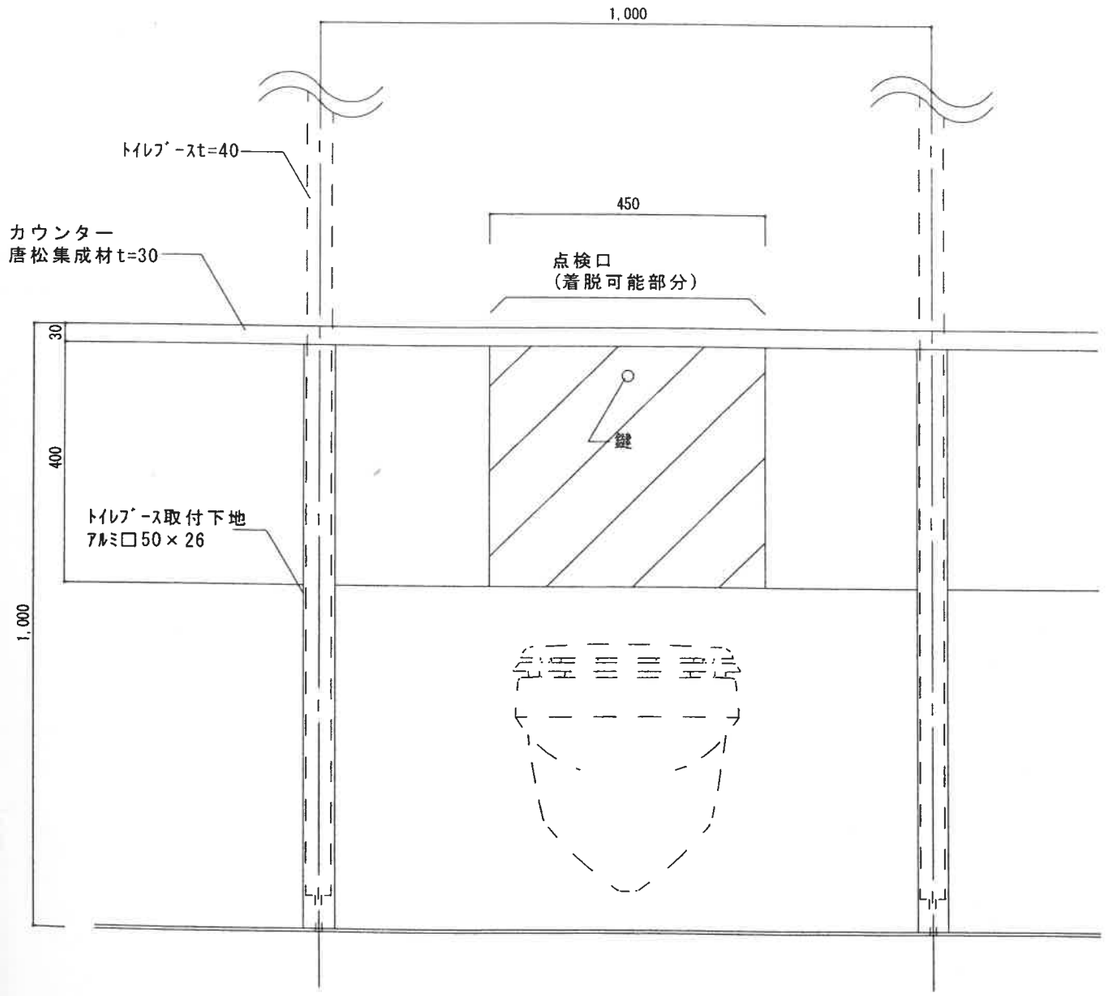

詳細図

株式会社　金沢工務店	課長	係長	照査	担当	名称	国庫補助 上田城跡公園整備事業 管理棟・備蓄倉庫新築工事	NO
					図名	詳細図　SCALE 1/5 1/10	A-16

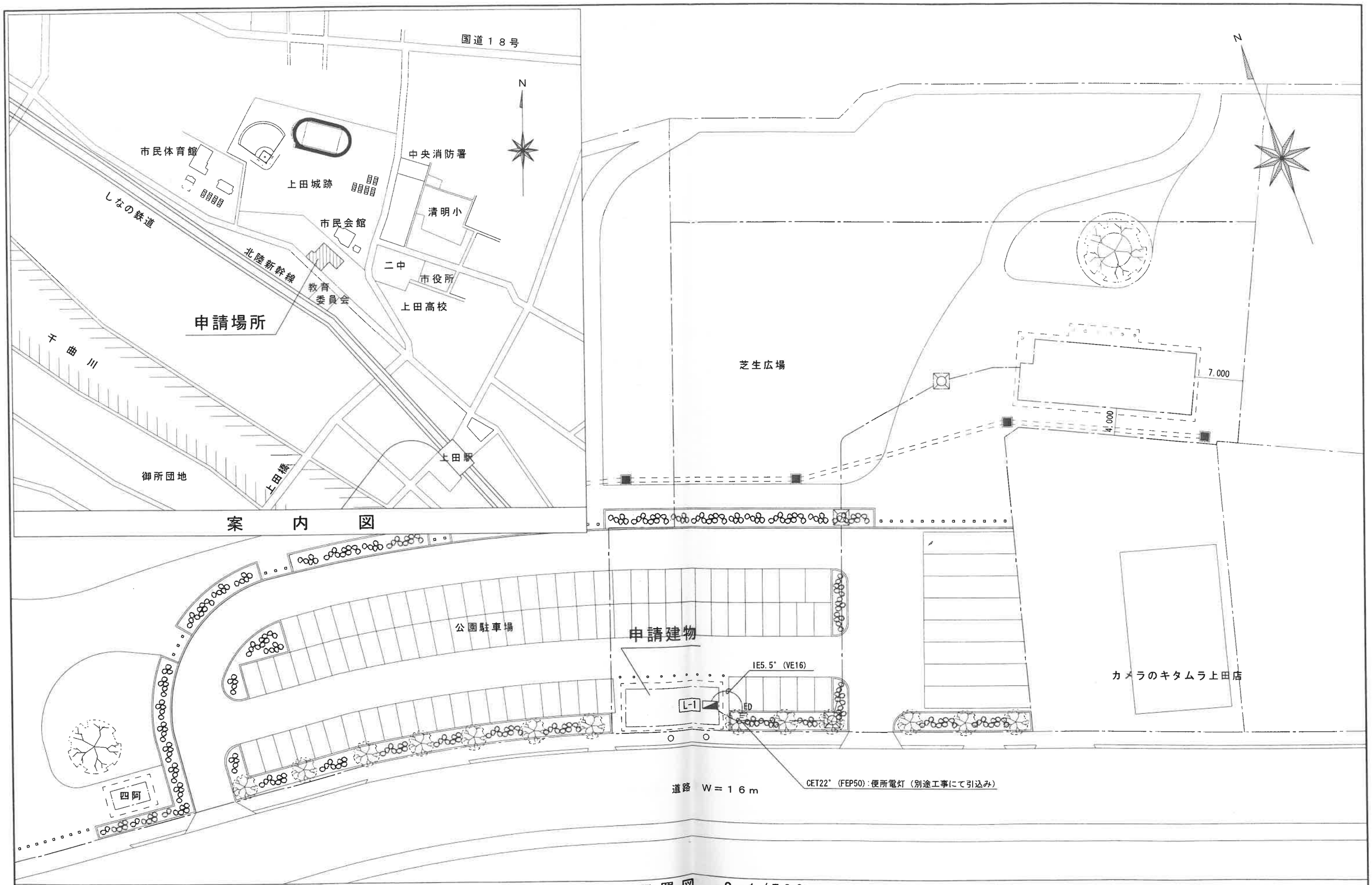

配置図 S=1/500

	株式会社 金沢工務店	課長	係長	照査	担当	名称	国庫補助 上田城跡公園整備事業 便所新築工事			NO
						図名	電気設備工事 案内図・配置図	SCALE	1/500	E-01

電灯分電盤結線図

盤名称	幹線サイズ	主開閉器	回路番号	分岐開閉器 P.AF.AT	負荷名称	負荷容量 (VA)	備考
L－1	CET22°	ELB3P60AF/40AT(100mA)					
1Φ3W200V/100V	TB	200V	◇1	MCB2P30/20A	パネルヒーター	3000	男子便所
			◇2	MCB2P30/20A	パネルヒーター	2100	男子・多目的便所
			◇3	MCB2P30/20A	パネルヒーター	1800	女子便所
			◇4	ELB2P30/20A	パネルヒーター	1500	女子便所
		100V	1	MCB2P30/20A	電灯	200	外部・軒天照明 ※A
			2	MCB2P30/20A	電灯	800	男子・女子・多目的便所
			3	MCB2P30/20A	コンセント	800	男子便所
			4	ELB2P30/20A	コンセント	600	男子・多目的便所
			5	ELB2P30/20A	コンセント	800	女子便所
			6	ELB2P30/20A	コンセント	900	女子便所
			7	ELB2P30/20A	コンセント	1500	多目的便所 温水器 1.5kw
			8	ELB2P30/20A	予備		
					計	14000	

※A
- 外部・軒天照明
- 手動(試験)
- 24Hタイマー(停電保障)+自動点滅器

照明器具姿図

A	FHF32W×1 PH1	C	ダウンライト FDL18×1	E	FL20×1 ブラケット
					
FSA41730	男女便所	HLW6221T	軒天	NF21531	ミラーライト

B	ダウンライト FDL18×1	D	ブラケット FPL13×1
		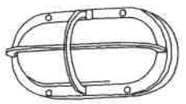	
HLA1411	男女・多目的便所	HLW9178	外部

電灯・コンセント設備凡例

記号	名称	摘要
	電灯盤（鋼製）	（電灯・コンセント設備共通）
電灯設備		
	照明器具	天井直付・埋め込み
	照明器具	ダウンライト
	照明器具	ブラケット
RAS（親）	熱線センサ付自動SW 親器	WTK2481(松下電工)同等品
RAS	熱線センサ付自動SW 子器	WN56159(松下電工)同等品
RAS 増設用	熱線センサ付自動SW 子器増設用	WTK2921(松下電工)同等品
RAS 換気用	熱線センサ付自動SW 子器・換気扇接続用	WTK2931(松下電工)同等品
A	自動点滅器	
	天井扇	別途工事（接続本工事）
コンセント設備		
2	埋込コンセント	2P15A×2ケ口 プレート共
2E	埋込コンセント	2P15A×2ケ口 ET付 プレート共
WPET	防水コンセント	2P15A×3ケ口 E端子付
配線		
	立ち上げ	
	引き下げ	
	素通し	
	フトコロ	
	床隠蔽	
	露出	

		課長	係長	照査	担当
	株式会社 金沢工務店				

名称	国庫補助 上田城跡公園整備事業 便所新築工事	NO
図名	分電盤結線図・照明姿図・凡例 SCALE	E-02

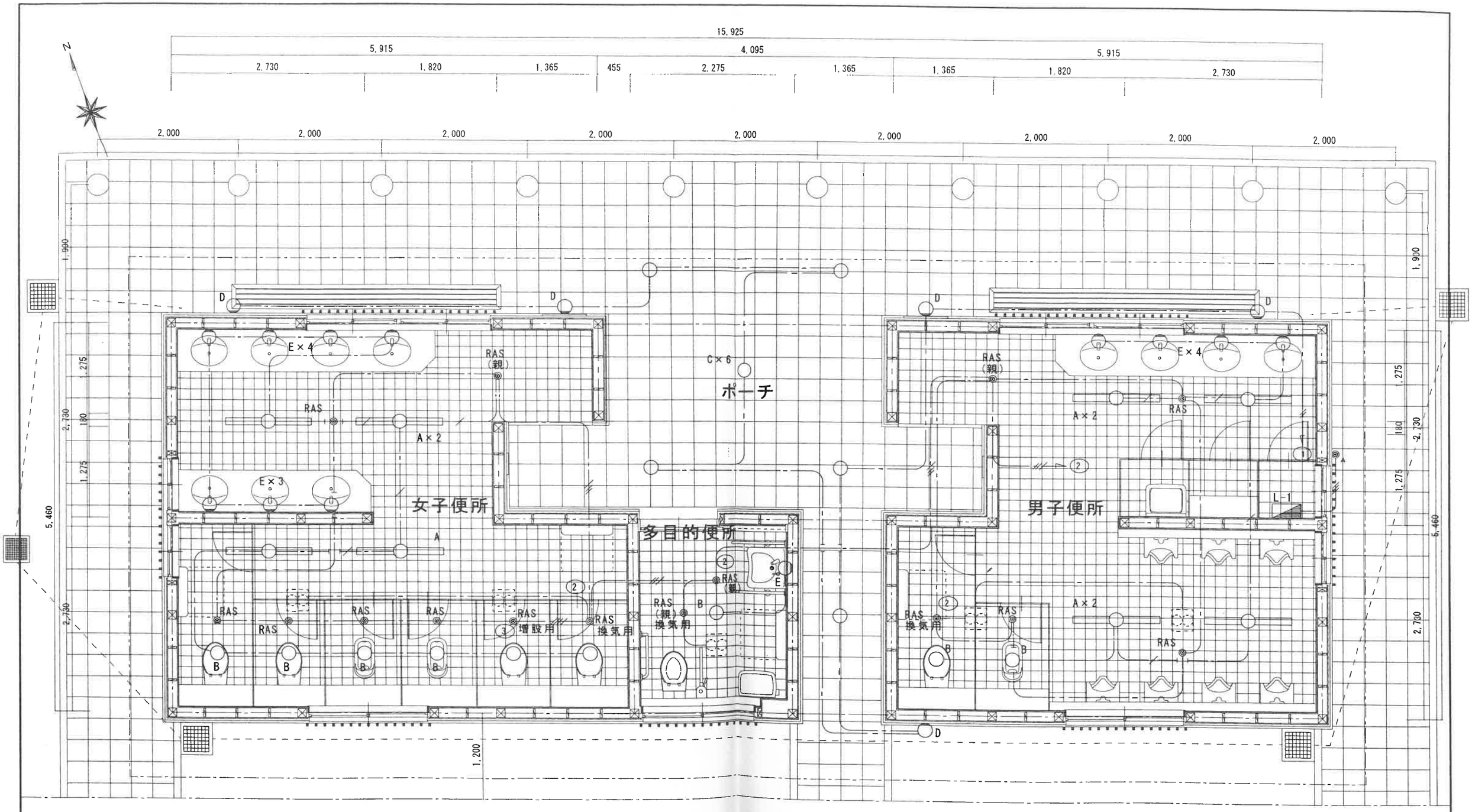

特記なき配線は以下に示す

- EEF2.0-3C (二重天井内)
- EEF2.0-2C (二重天井内)
- EEF1.6-2C×2(二重天井内)
- EEF1.6-3C (二重天井内)
- EEF1.6-2C (二重天井内)

電灯設備平面図 S=1/50

株式会社 金沢工務店	課長	係長	照査	担当	名称	国庫補助 上田城跡公園整備事業 便所新築工事		NO
					図名	電灯設備平面図	SCALE 1/50	E-03

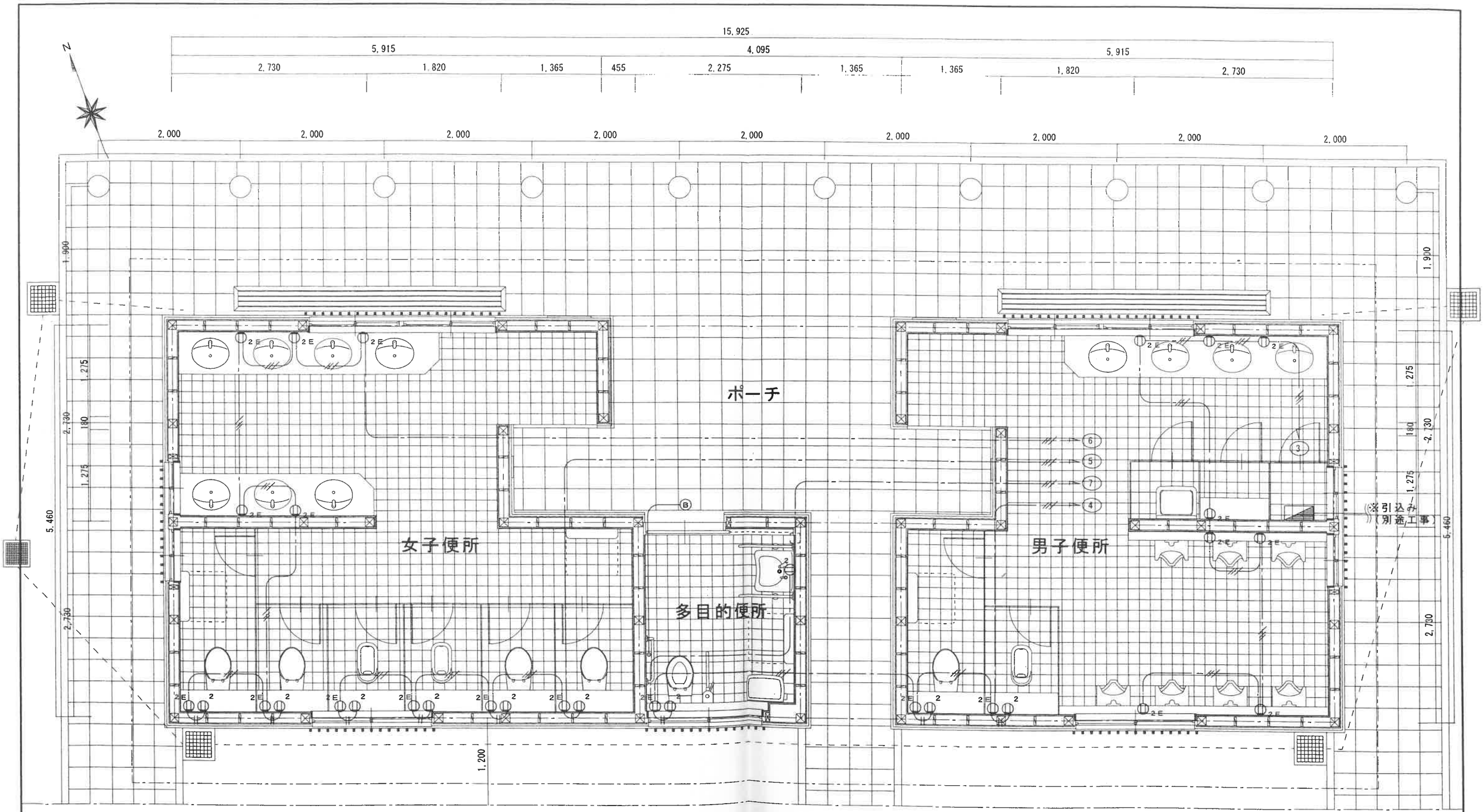

特記なき配線は以下に示す

EEF2.0-3C (二重天井内)

EEF2.0-2C (二重天井内)

コンセント設備平面図 S=1/50

株式会社 金沢工務店	課長	係長	照査	担当	名称	国庫補助 上田城跡公園整備事業 便所新築工事		NO
					図名	コンセント設備平面図	SCALE 1/50	E-04

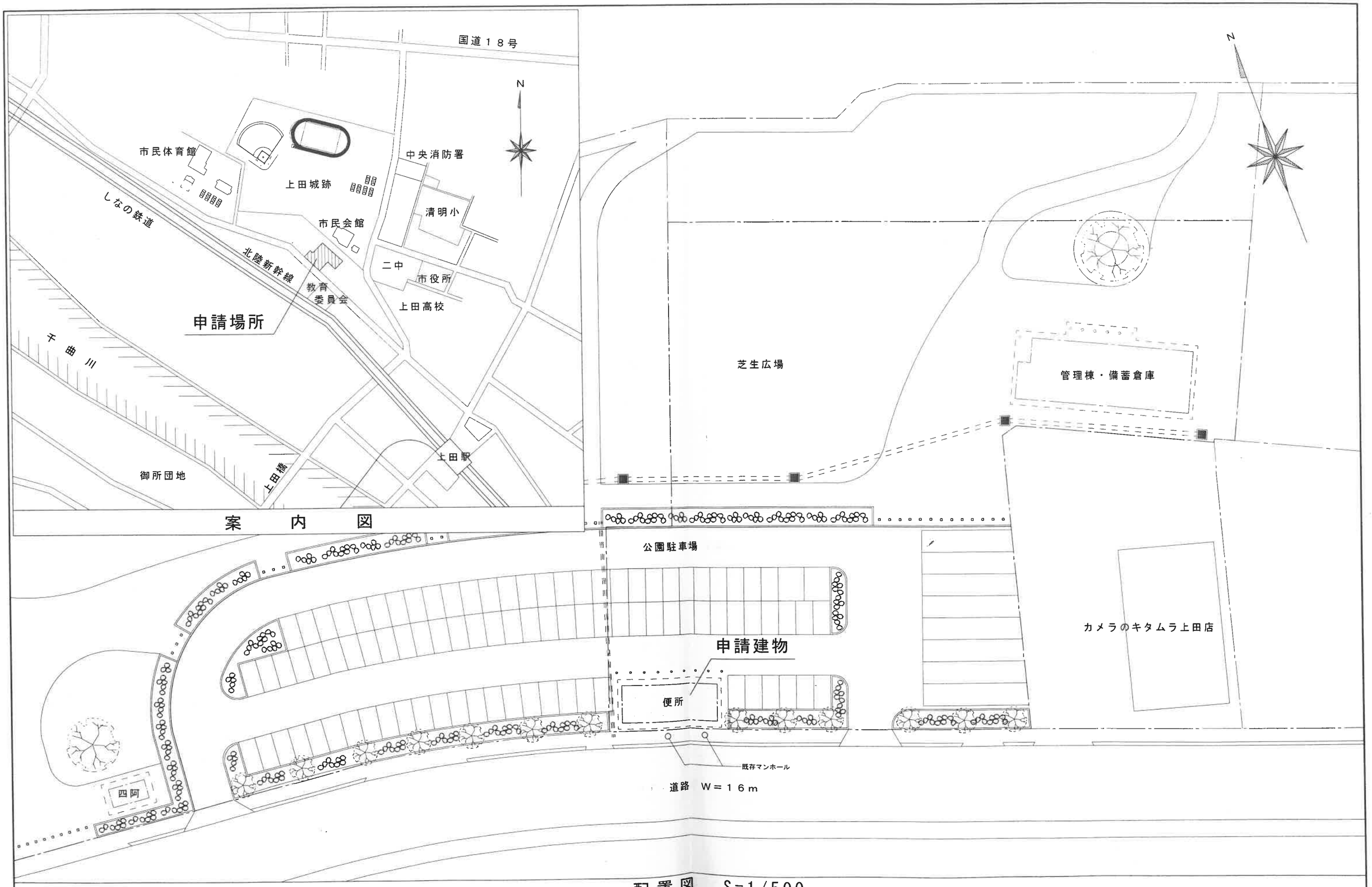

配置図　S=1/500

	株式会社　城南ガス設備	課長	係長	照査	担当	名称	国庫補助 上田城跡公園整備事業 便所新築工事			NO
						図名	給排水衛生設備工事 案内図・配置図	SCALE	1/500	M-01

衛生器具表

名称	設置場所・数量 男子便所	女子便所	多目的便所	計	備考
洋風大便器	1	4		5	INAX GC22PURC/BN8, CF-18AL/BN8, 他付属品一式
			1	1	INAX GC-5K/BN8, CF-39WK, 他付属品一式
和風大便器	1	2		3	INAX GC-852M/BN8, 他付属品一式
小便器	7			7	INAX GAWU-506RP/BN8, 他付属品一式
汚物流し			1	1	TOTO SK434#SC1+TV150NLS, T230UDRX, 他付属品一式
掃除用流し	1			1	TOTO SK322#SC1, 他付属品一式
ベビーシート	1	2		3	TOTO YKA21R#SC1
			1	1	TOTO YKA22#SC1
手洗器	4	7		11	INAX L-2295/BN8, AM-40U, 他付属品一式
			1	1	INAX L-365APR/BN8, AM-40UK, 他付属品一式
手洗カウンター	1	1		2	INAX MB-600S(K-01)L=3600, 下部ｷｬﾋﾞﾈｯﾄ共(扉鍵付)
		1		1	INAX MB-600S(K-01)L=2700, 下部ｷｬﾋﾞﾈｯﾄ共(扉鍵付)
化粧鏡	4	7	1	12	INAX KF3560AE
			1	1	INAX KF4590AY
タッチスイッチ	1	4		5	INAX OK-1BP
	1	2	1	4	INAX OK-1BT
紙巻器	2	6	1	9	INAX CF-62HS
ｻﾆﾀﾘｰﾎﾞｯｸｽ		6	1	7	INAX KF-49
戸当り	2	6		8	INAX KF-27G
フック	2	6	1	9	INAX KF-22
手すり			1	1	INAX KF-470L(700)(AY), KF-920W1(600)(AY)
			1	1	INAX KF-312W1(550)(AY)
					※器具は全て寒冷地仕様、流動方式に対応できるものとする
					※ﾒｰｶｰ型番は全て参考

機器表

記号	名称	仕様	V	W	台数	備考
EK-1	貯湯式電気温水器	出湯量13ﾘｯﾄﾙ, 貯湯量6ﾘｯﾄﾙ	100	450	1	INAX EHP-131
EF-1	天井埋込換気扇	SUS製丸型ﾌｰﾄﾞ共(壁汚れ防止ﾀｲﾌﾟ, ｶﾞﾗﾘ･防虫網付)※1	100	17.5	4	三菱 VD-15ZCD5
EF-2	天井埋込換気扇	SUS製丸型ﾌｰﾄﾞ共(壁汚れ防止ﾀｲﾌﾟ, ｶﾞﾗﾘ･防虫網付)※1	100	19	1	三菱 VD-13ZCD5
		※1 P-13KFSQ4(指定色塗装)				
EPH-1	天井埋込遠赤外線ﾋｰﾀｰ	516kcal/h	200	600	4	INTER CENTRAL SP-602M
EPH-2	天井埋込遠赤外線ﾋｰﾀｰ	1,290kcal/h	200	1500	4	INTER CENTRAL SP-1502M
				-		
						※ﾒｰｶｰ型番は全て参考

株式会社 城南ガス設備	課長 / 係長 / 照査 / 担当	名称	国庫補助 上田城跡公園整備事業 便所新築工事	NO M-02
		図名	衛生器具表・機器表	SCALE

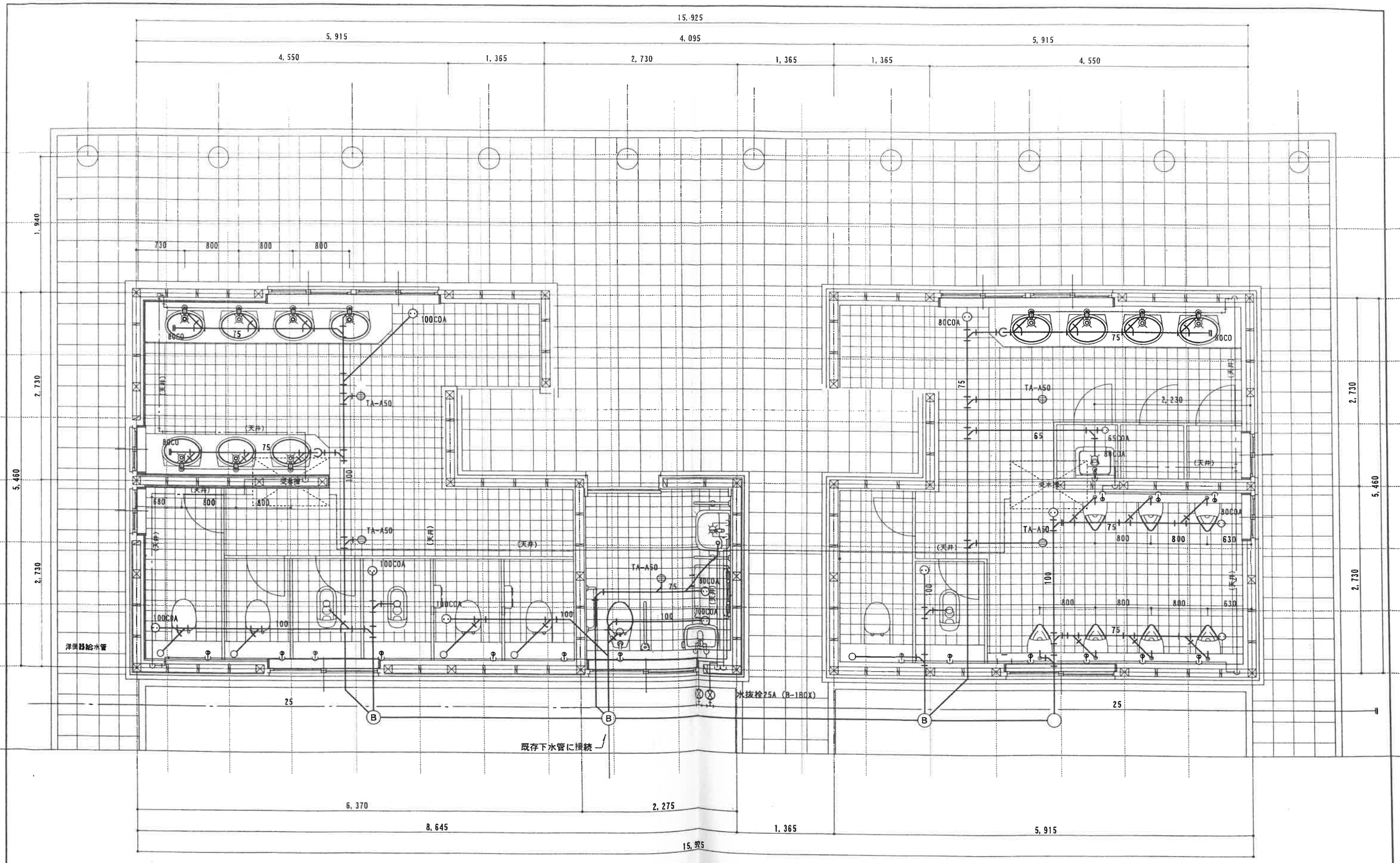

給排水衛生設備工事　S=1/50

	株式会社　城南ガス設備	課　長	係　長	照　査	担　当	名　称	国庫補助 上田城跡公園整備事業 便所新築工事		NO
						図　名	給排水衛生設備工事	SCALE 1/50	M-03

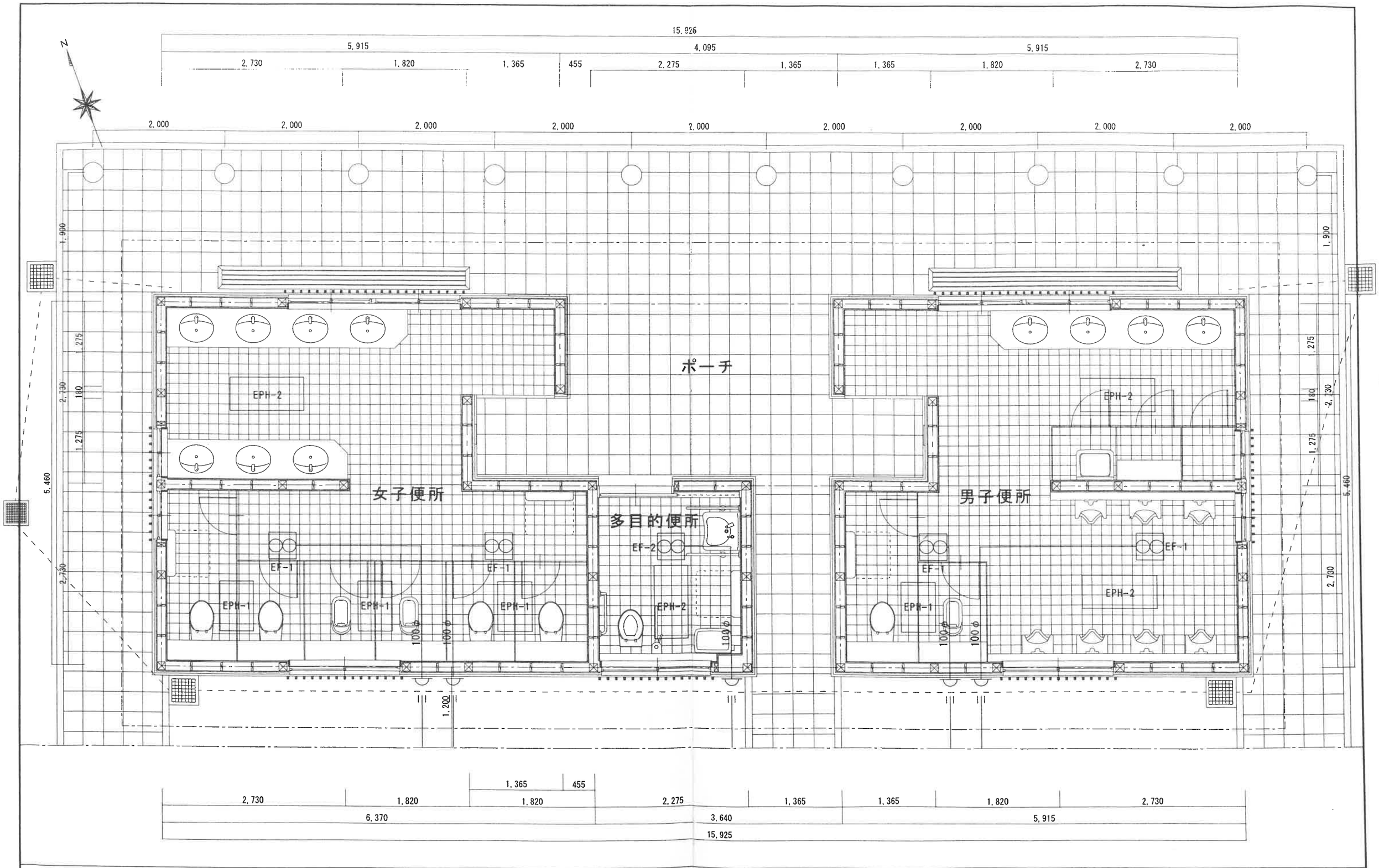

換気・暖房設備平面図　S=1/50

	株式会社　城南ガス設備	課　長	係　長	照　査	担　当		名　称	国庫補助 上田城跡公園整備事業 便所新築工事		NO
							図　名	換気・暖房設備平面図	SCALE 1/50	M-04