管理棟
着工前・着工後　撮影個所略図
No.1~6

案　内　図

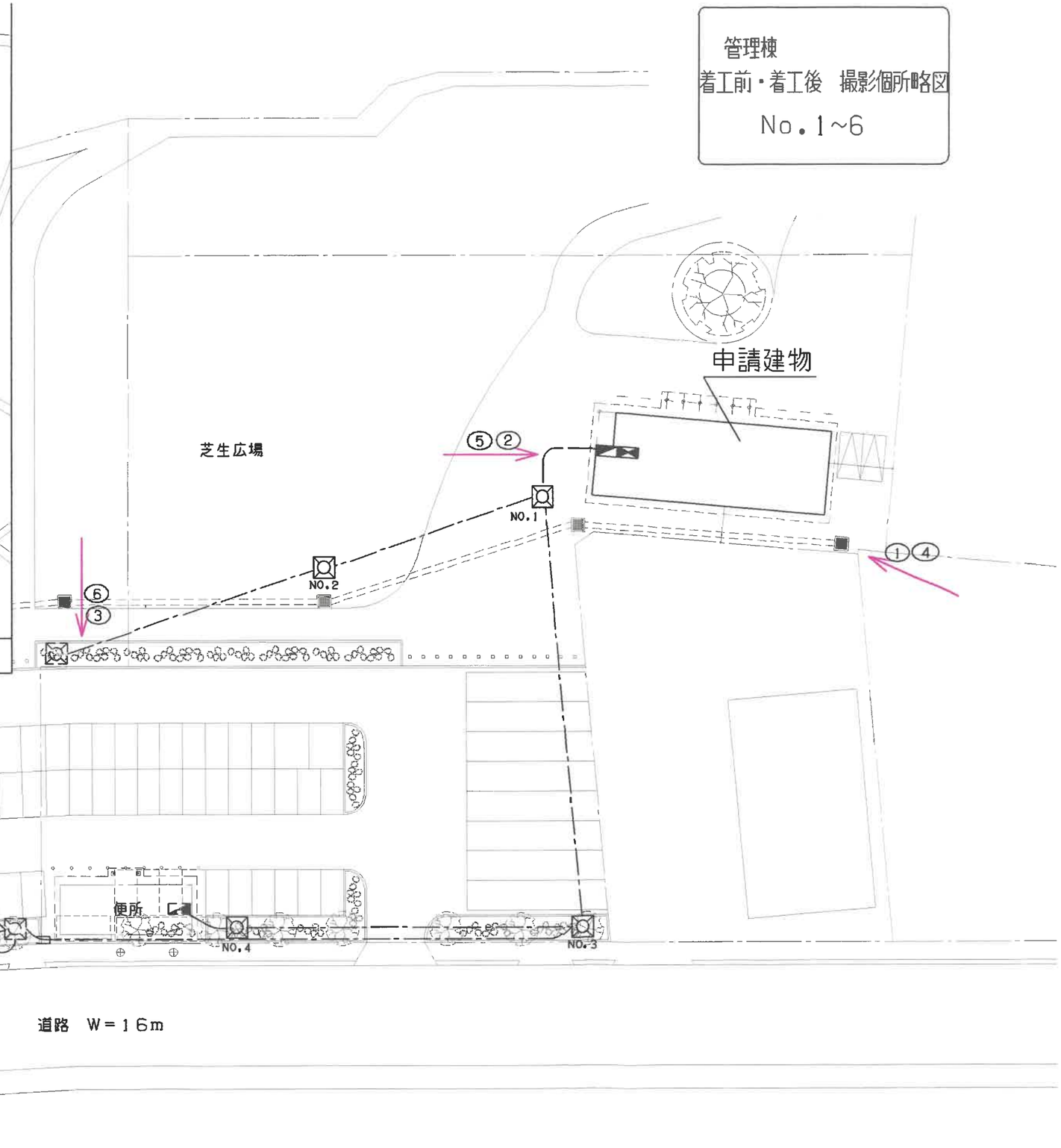

No.

NO. 1
場所： 管理棟（東面）

着 工 前

No.

NO. 2
場所： 管理棟（西面）

着 工 前

No.

NO. 3
場所： 給水動力ポンプ

着 工 前

No.

NO. 4
場所： 管理棟（東面）

着 工 後

No.

NO. 5
場所： 管理棟（西面）

着 工 後

No.

NO. 6
場所： 給水動力ポンプ

着 工 後

A-L6W
再生紙使用

外 構
工事写真 撮影個所略図
No.27~73

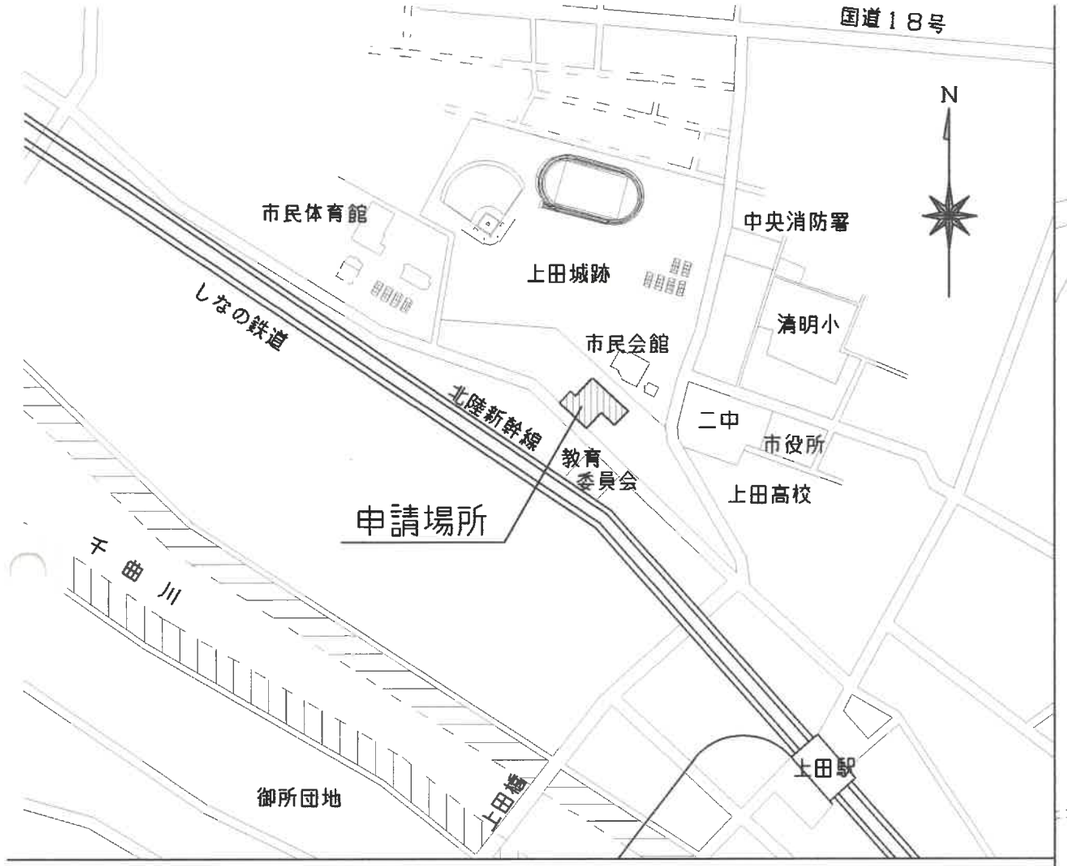

案 内 図

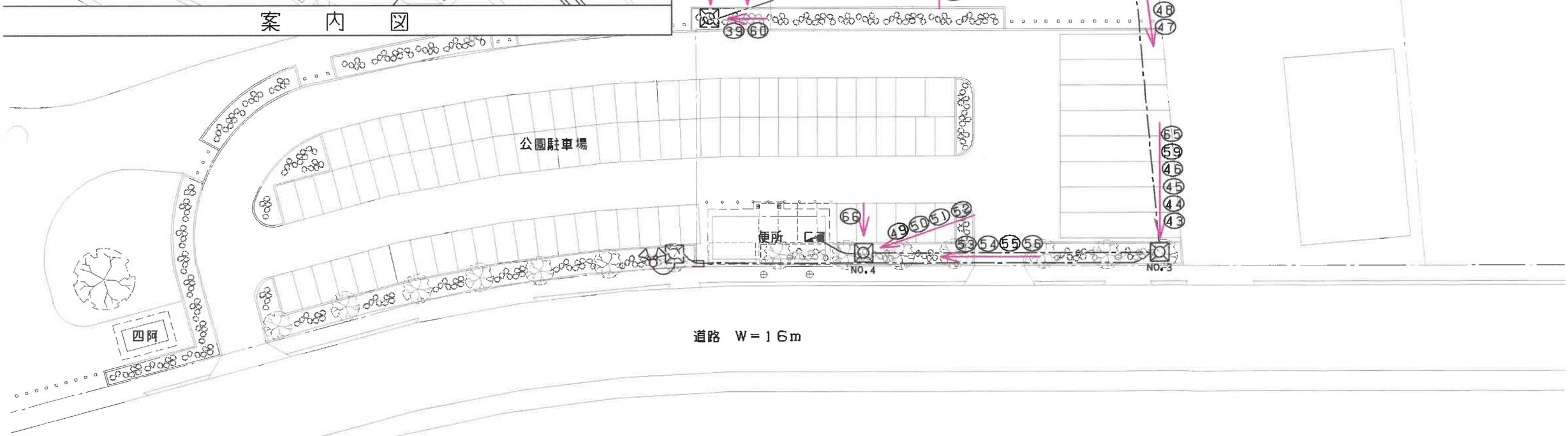

No.

NO. 25
場所： 外 構
アース棒
工種： 資 材 搬 入

No.

NO. 26
場所：便所棟・屋外スピーカー
EICET・CEES
工種： 資 材 搬 入

No.

NO. 27 （外構）
場所：ハンドホールNo.1
工種： 布 設 状 況

A-L6W
再生紙使用

No.

NO. 28 (外構)
場所:電灯・動力盤(LP-1)
埋 設 配 管
工種: 根切掘削状況

No.

NO. 29 (外構)
場所:電灯・動力盤(LP-1)
埋 設 配 管
工種: 配管布設状況

No.

NO. 30 (外構)
場所:LP-1~H・HNo.1
埋 設 配 管
工種: 配管布設状況

No.

NO. 31 (外構)
場所:LP-1~H・HNo.1
埋 設 配 管
工種: 保護砂・埋設シート

No.

NO. 32 (外構)
場所:H・HNo.1~No.2
埋 設 配 管
工種: 根切掘削状況

No.

NO. 33 (外構)
場所:H・HNo.1~No.2
埋 設 配 管
工種:配管・保護砂・埋設シート

A-L6W
再生紙使用

No.

NO. 34 (外構)
場所:ハンドホールNo.2

工種: 根切掘削状況

No.

NO. 35 (外構)
場所:ハンドホールNo.2

工種: 布 設 状 況

No.

NO. 36 (外構)
場所:ハンドホールNo.2

工種: 接着シール取付

No.

NO. 37 (外構)
場所：ハンドホールNo.2
工種：布設状況

No.

NO. 38 (外構)
場所：既設H・H～No.2
埋設配管
工種：根切掘削状況

No.

NO. 39 (外構)
場所：既設ハンドホール
埋設配管
工種：コア抜き

A-L6W
再生紙使用

No.

NO. 40 (外構)
場所:既設H・H~No.2
埋 設 配 管
工種: 配管布設状況

No.

NO. 42 (外構)
場所:既設H・H~No.2
埋 設 配 管
工種: 保護砂・埋設シート

No.

NO. 43 (外構)
場所: ハンドホールNo.3

工種: 根切掘削状況

No.

NO. 44 (外構)
場所：ハンドホールNo.3

工種： 砕石・転圧

No.

NO. 45 (外構)
場所：ハンドホールNo.3

工種： 布設・接着シール

No.

NO. 46 (外構)
場所：ハンドホールNo.3

工種： 布 設 状 況

A-L6W
再生紙使用

No.

NO. 47 (外構)
場所:H・HNo.1~No.3
埋 設 配 管
工種: 配管布設状況

No.

NO. 48 (外構)
場所:H・HNo.1~No.3
埋 設 配 管
工種: 保護砂・埋設シート

No.

NO. 49 (外構)
場所: ハンドホールNo.4

工種: 根切掘削状況

No.

NO. 50 (外構)
場所：ハンドホールNo.4

工種：布設状況

No.

NO. 51 (外構)
場所：ハンドホールNo.4

工種：接着シール取付

No.

NO. 52 (外構)
場所：ハンドホールNo.4

工種：布設状況

A-L6W
再生紙使用

No.

NO. 53 (外構)
場所:H・HNo.3~No.4
埋 設 配 管
工種: 根切掘削状況

No.

NO. 54 (外構)
場所:H・HNo.3~No.4
埋 設 配 管
工種: 配管布設状況

No.

NO. 55 (外構)
場所:H・HNo.3~No.4
埋 設 配 管
工種: 保 護 砂

No.

NO. 56 (外構)
場所:H・HNo.3~No.4
埋設配管
工種: 埋設シート

No.

NO. 57 (外構)
場所:ハンドホールNo.1
工種: 増打コン

No.

NO. 58 (外構)
場所:ハンドホールNo.2
増打コン

A-L6W
再生紙使用

No.

NO. 59 (外構)
場所:ハンドホールNo.3

工種: 増 打 コ ン

No.

NO. 60 (外構)
場所:既設ハンドホール

工種: 増 打 コ ン

No.

NO. 61 (外構)
場所:ハンドホールNo.1
便 所 棟
工種: 幹線通線状況

No.

NO. 62 (外構)
場所:ハンドホールNo.1
便所棟・屋外スピーカー・給水ポンプ
工種: 幹線通線

No.

NO. 63 (外構)
場所:ハンドホールNo.1
工種: 線名札取付



No.

NO. 64 (外構)
場所:ハンドホールNo.2
工種: 線名札取付

A-L6W
再生紙使用

No.

NO. 65 (外構)
場所:ハンドホールNo.3

工種: 線名札取付



No.

NO. 66 (外構)
場所: ハンドホールNo.4
防水接続
工種: 線名札取付

No.

NO. 67 (外構)
場所: 既設ハンドホール

工種: 防水接続



No.

NO. 68 (外構)
場所：既設動力ポンプ盤

工種：撤去状況

No.

NO. 69 (外構)
場所：既設動力ポンプ盤

工種：撤去状況

No.

NO. 70 (外構)
場所：弱電アース
アース工事

工種：アース棒打込

A-L6W
再生紙使用

No.

NO. 71 (外構)
場所：弱電アース
アース工事
工種：アース測定90Ω

No.

NO. 72 (外構)
場所：電灯・動力アース
アース工事
工種：アース棒打込

No.

NO. 73 (外構)
場所：電灯・動力アース
アース工事
工種：アース測定79Ω