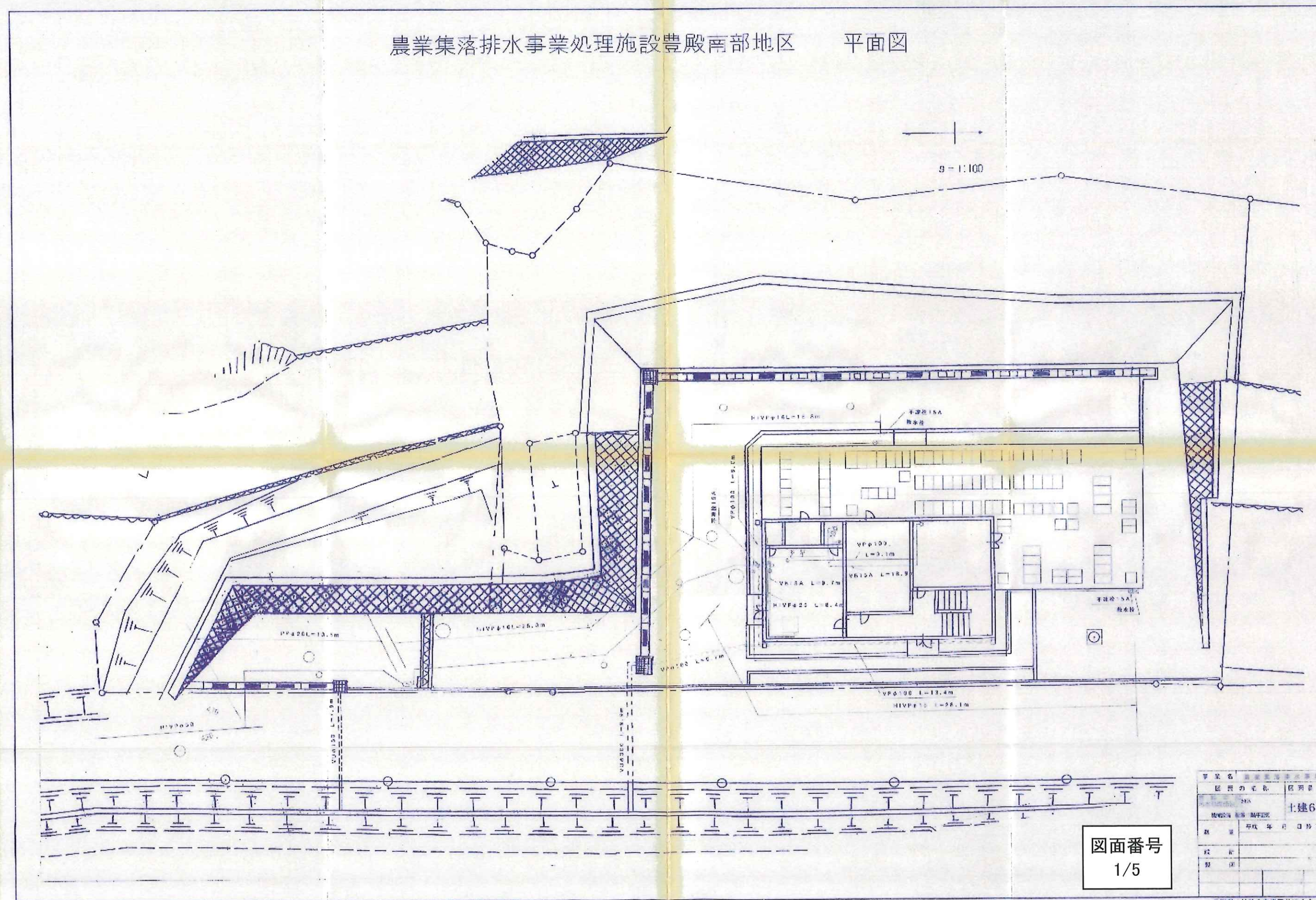


豊殿南部地区 平面図

農業集落排水事業処理施設豊殿南部地区 平面図

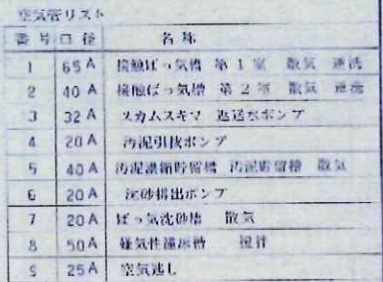


図面番号  
1/5

平 菜 名	蔬菜类别	蔬菜来源
区 别 の 毛 札	区 別 番 号	
283	11	11
植物の部	栽培	11
熟 量	平成 年 月 日 抄丁	
段 階		
数 額		



豐殿南部地区 地下平面図



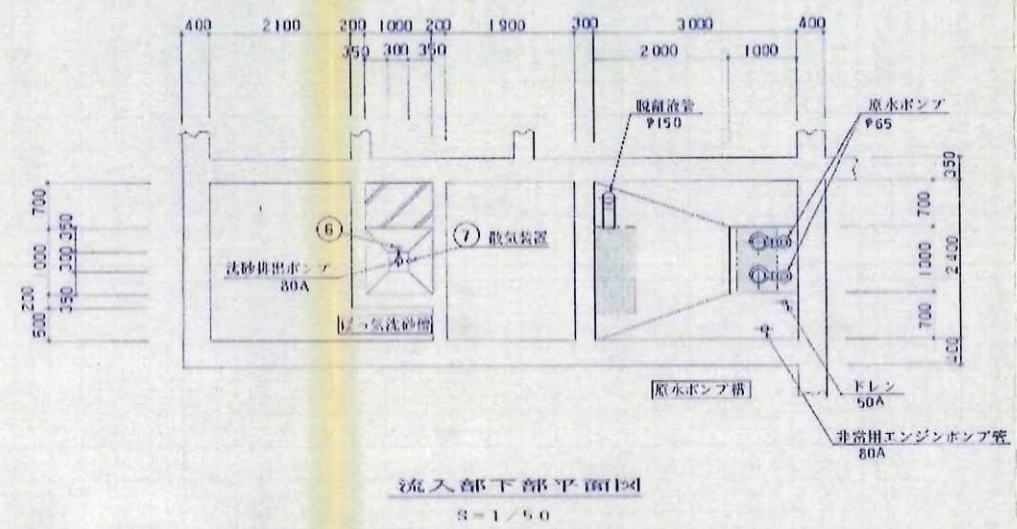
平 苗 名	鳥 巻 池 落 穂 本 亭 堂		
因 向 の 名 称	因 玉 会 号		
鳥 巻 南 部 地 区			
集 置 団 ( 2 / 5 )	機 3		
測 量	平成 年 月 日 施 了		
録 計			
製 図			

長野県土地改良事業団体連合会 61

地階平面図

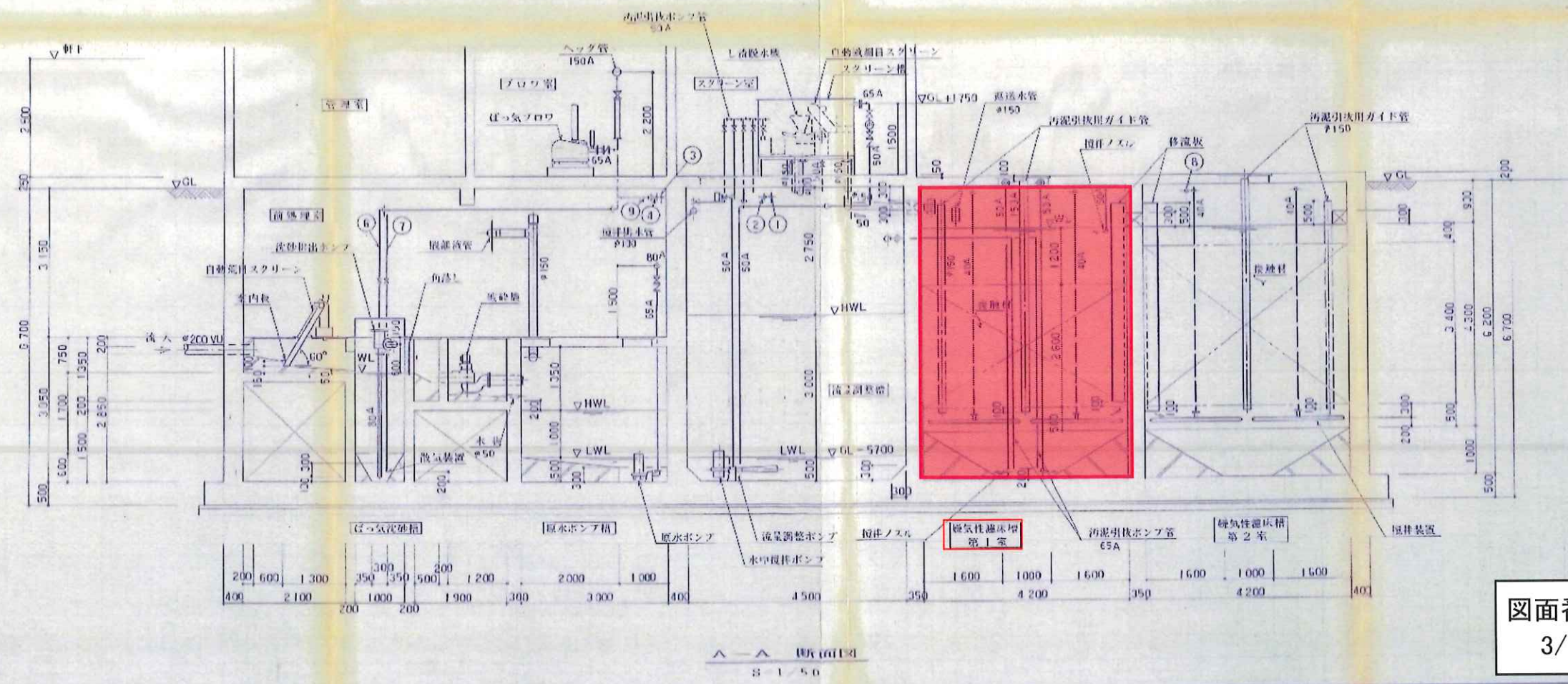


# 豊殿南部地区 断面図(1/3)



番号	口径	名称
1	65 A	接触ばっ気槽 第 1 室 散気 脱洗
2	40 A	接触ばっ気槽 第 2 室 散気 脱洗
3	32 A	スラムスキマ 送水ポンプ
4	20 A	汚泥引抜ポンプ
5	40 A	汚泥濃縮貯留槽 汚泥貯留槽 散気
6	20 A	洗砂機出ポンプ
7	20 A	ばっ気沈砂槽 散気
8	50 A	脱脂性濾床槽 恒圧
9	25 A	脱脂性濾床槽 恒圧

- 記事
1. 必 表示配管はV.P.とする。
  2. A 表示配管はSUS304とする。

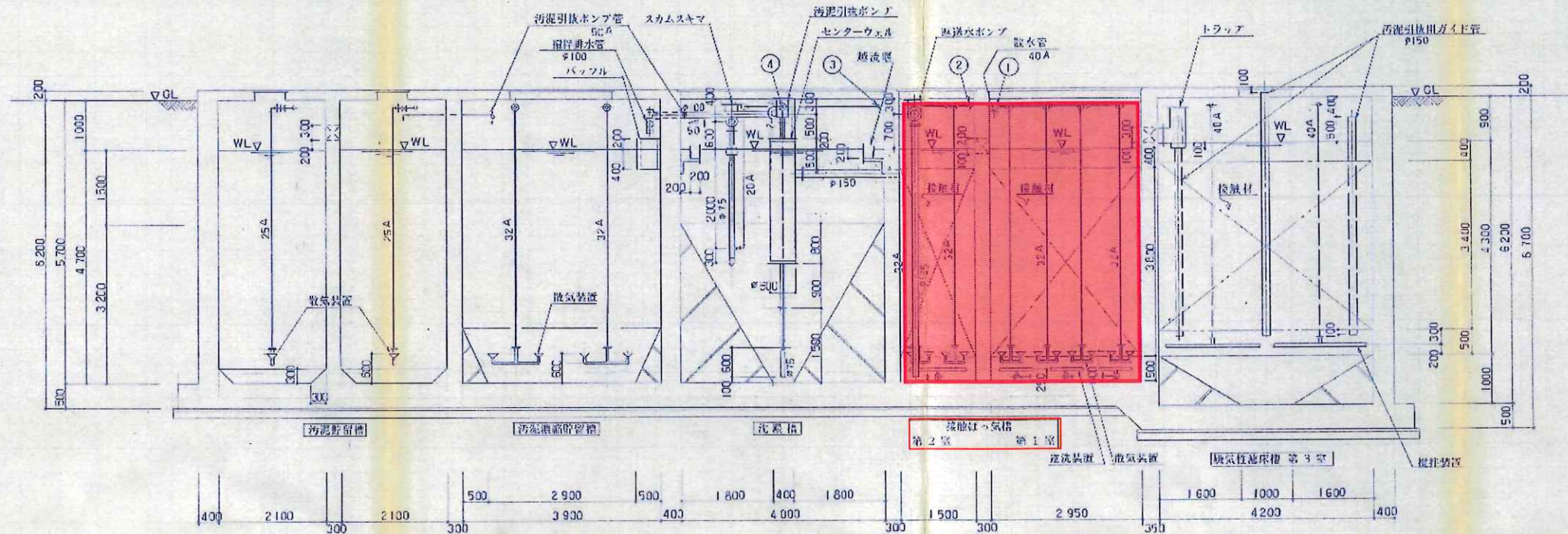


図面番号  
3/5

事業名	豊殿南部地区排水事業
図面の名称	断面図
豊殿南部地区排水事業	断面図 (3/5) 機 4
製 図	平成 年 月 日 終了
設 計	
監 査	



# 豊殿南部地区 断面図(2/3)

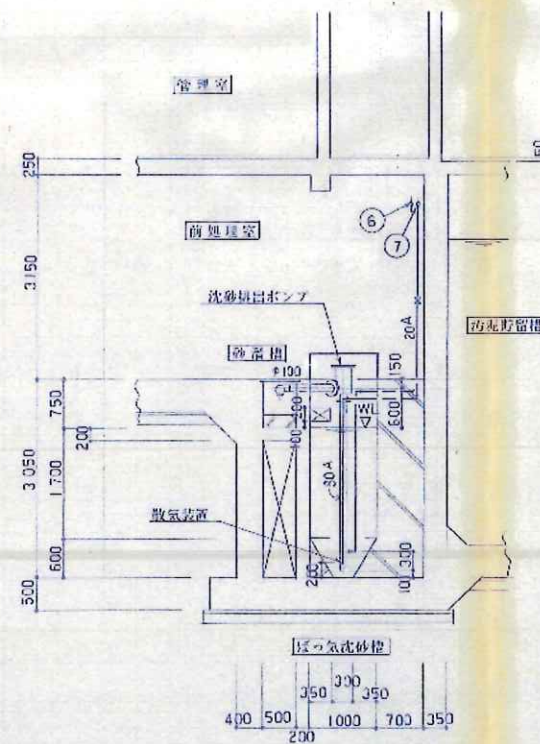


B-B 断面図

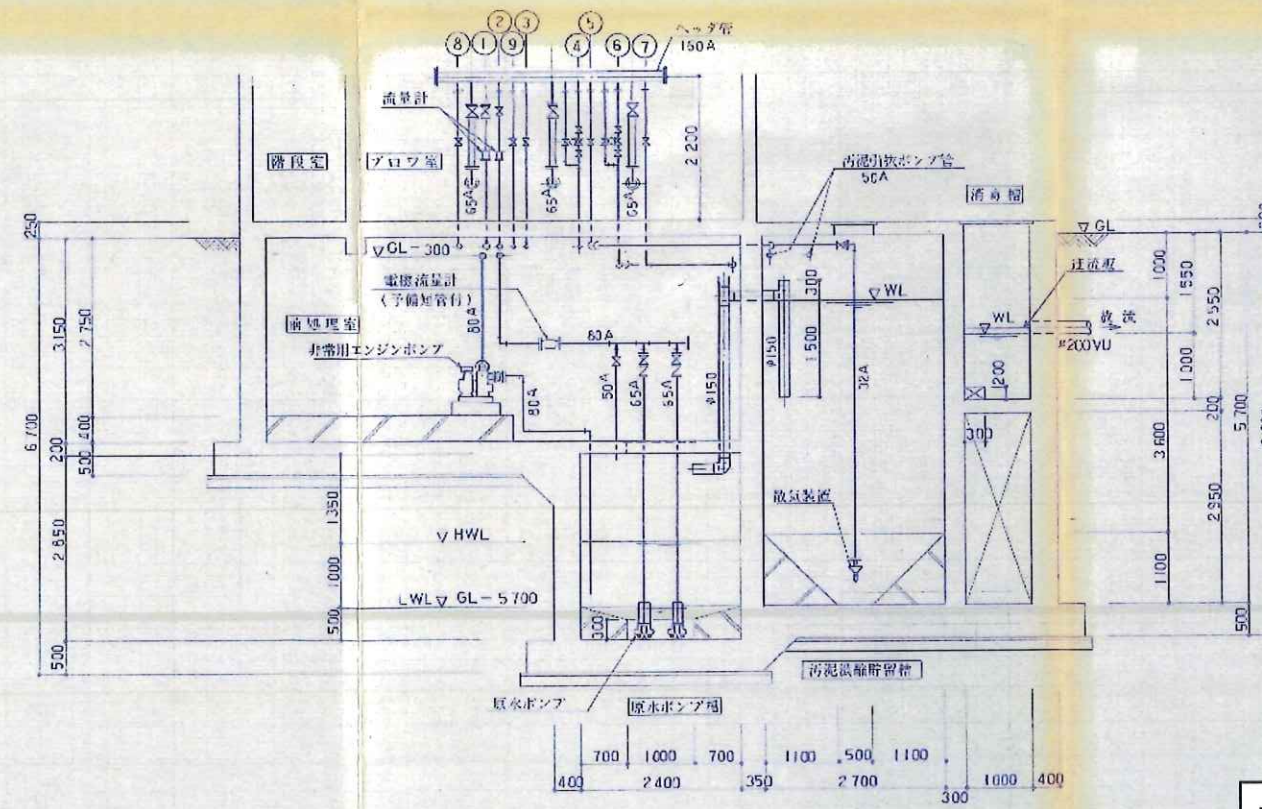
番号	規格	名称
1	65 A	接触ばっ気槽 第1室 散気 逆洗
2	40 A	接触ばっ気槽 第2室 散気 逆洗
3	32 A	スカムスキマ 逆洗ポンプ
4	20 A	汚泥引上げポンプ
5	40 A	汚泥濃縮貯留槽 汚泥貯留槽 散気
6	20 A	沈砂排出ポンプ
7	20 A	ばっ気沈砂槽 散気
8	50 A	曝気性床槽 散気
9	25 A	空気実し

記事

1. 表示配管はVTRとする。
2. A 表示配管はSUS304とする。



C-C 断面図



D-D 断面図

図面番号  
4/5

事業名	長野県南部排水事業
図面の名称	断面図
図面番号	4/5
製図者	早稲 年 月 日 終了
設計	
監製	







# 位置図

