

■ セルフ貸出の流れ

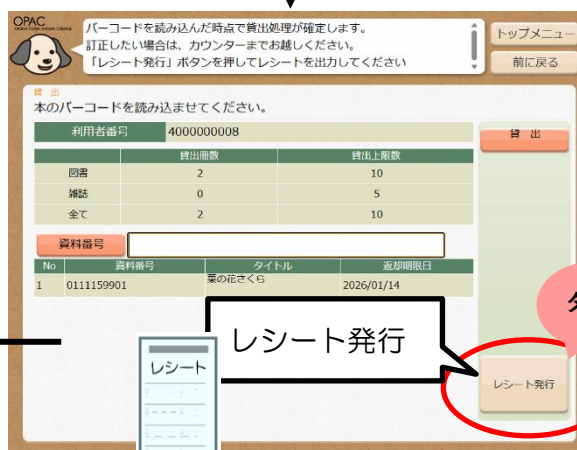




この画面で、利用者カードのバーコードを読み込みます



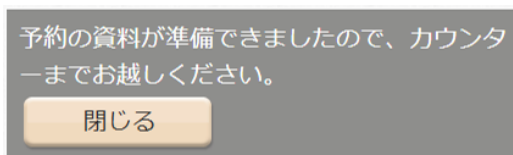
次の画面で、本のバーコードを一冊ずつ読み込みます

※読み込んだあと、下に書名が表示された時点で貸出が完了しています



■バーコード読み込み時、以下のようなメッセージが出た場合は、カウンターへお越しください。

●利用者カードを読み込んだとき



予約されていた資料の準備ができています。
カウンターでの受け渡しとなります。

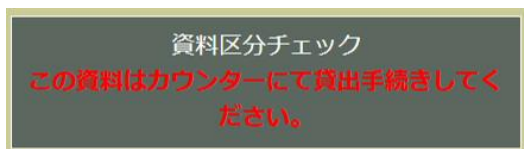


カードの有効期限が切れています。
カウンターにて更新手続きをお願いします。

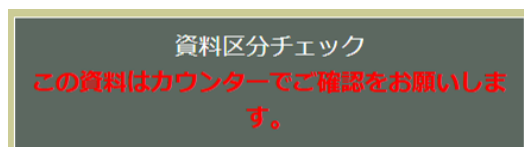


確認したいことがあります。

●本を読み込んだ時



セルフ貸出機では貸出できない資料です。
付録付きの資料の際にも表示されます。



本の状態について確認したいことがあります。
カウンターにお持ちください。

【ご注意】

- 本のバーコードを読み込んでタイトルが表示されたものは、貸出完了しているため、取り消しできません。借りたい本を変えたい時などには、カウンターにお越しください。
- 「レシート出力」ボタンを押さずに、トップメニューへ戻ると、レシートが出力されません。レシートが必要な際は、カウンターでの再出力が可能です。

ご不明な点などありましたら、職員までお声がけください。