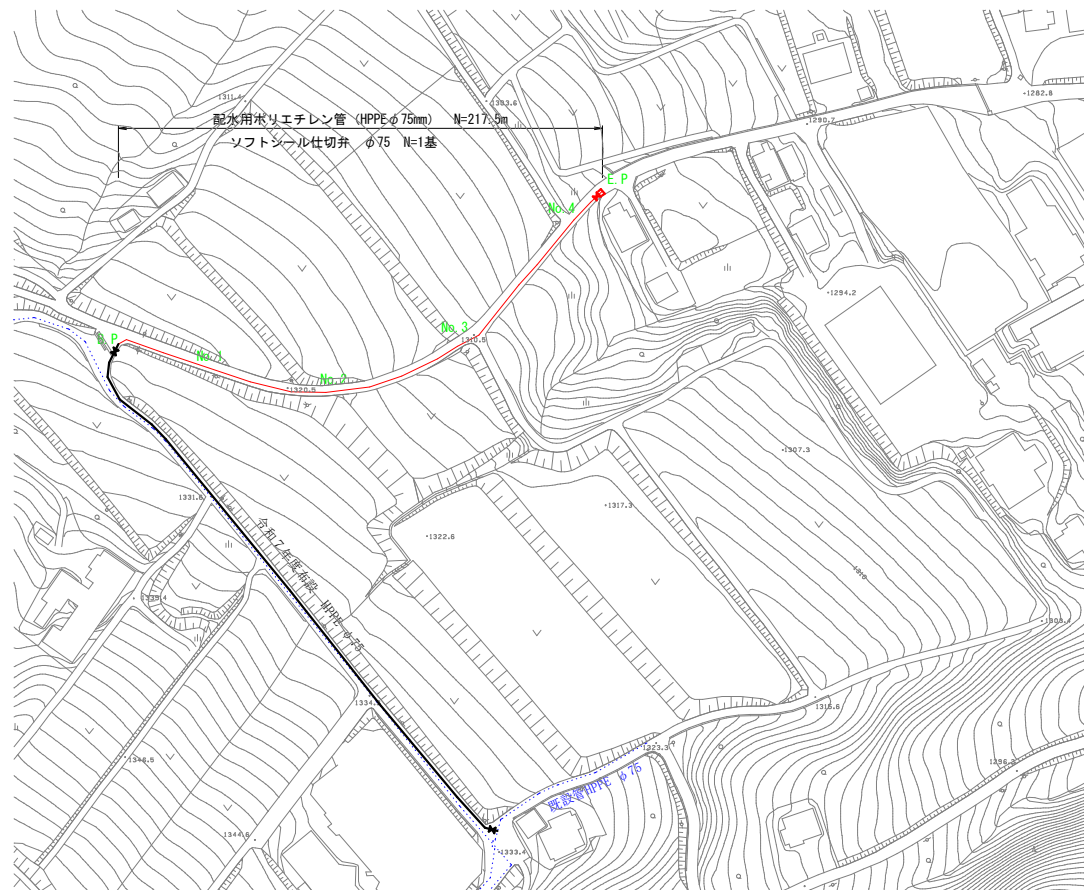




平面図

S=1:1000



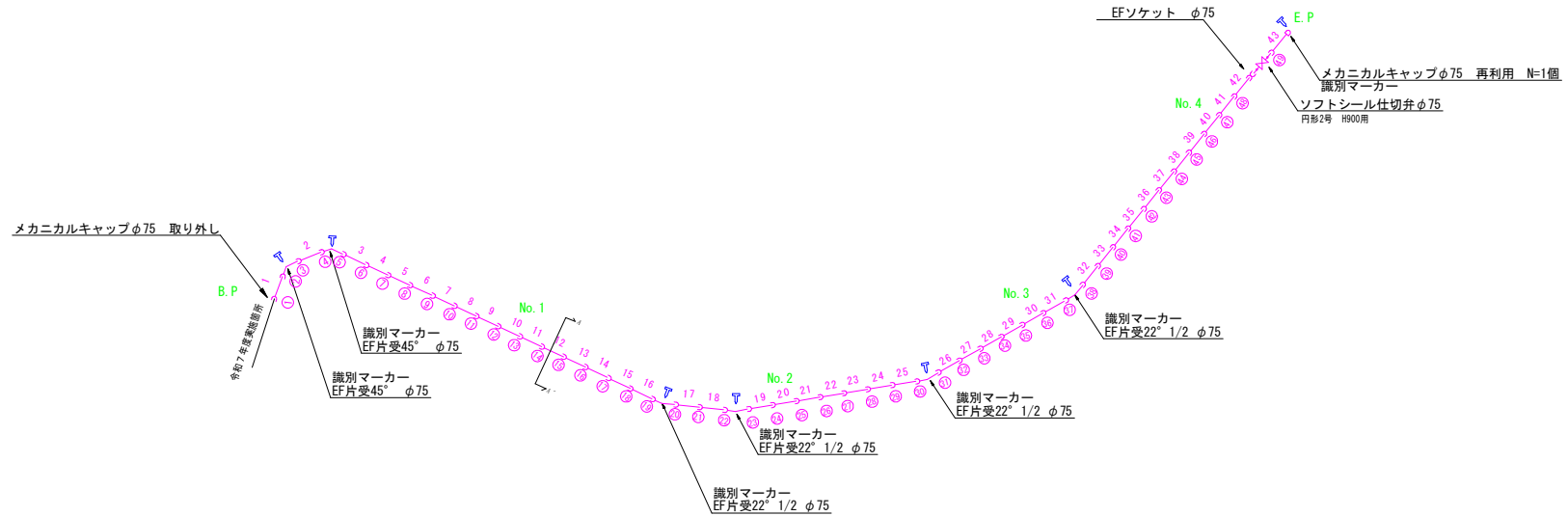
50%縮小図

施設管理図	
水道配管図	P 22
住宅地図	P 30 - G - 5

工事名	西北配水管布設替工事				
図面名	平面図	番号	1 / 2		
縮尺	図示	完成日	令和	年	月 日
		施工者			
課長	矢澤 係長	若林 設計	神田	上田市上下水道局	

配管詳細図

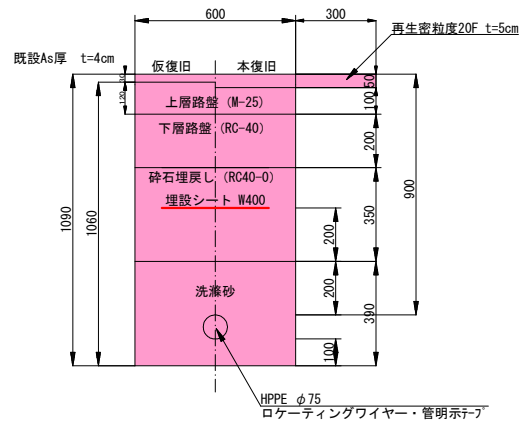
S=Free



本管土工断面図

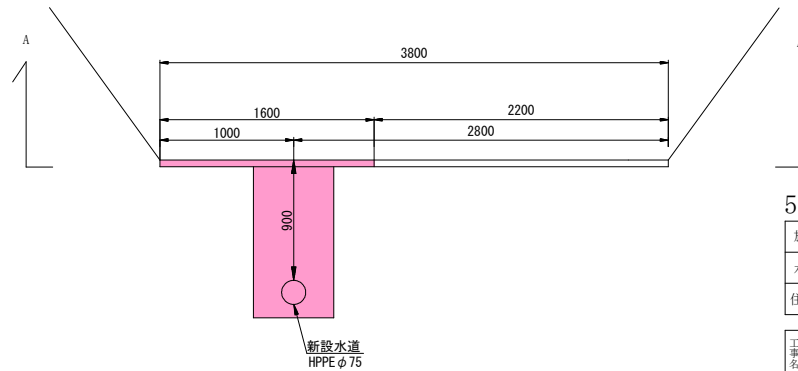
S=1:10

L=217.5m



横断面図

S=1:20



50%縮小図

施設管理図	
水道配管図	P 22
住宅地図	P 30 - G - 5

工事名	西北配水管布設替工事		
図面名	配管詳細図・土工断面図・横断面図	番号	2 / 2
種尺	図示	完成日	令和 年 月 日
		施工者	
課長	矢澤 係長	若林 設計	神田
			上田市上下水道局

位置図



施工箇所

ゾンタック

令和7年度施工

上田市

菅平高原

縮尺 1 : 5000

