

YAッホー!! No.84

春

上田市・子ども情報誌「ヤッホー!!」

2026.3.2 発行

KIDS GALLERY

キッズ ギャラリー



上田幼稚園 年中 角田 凧



甘露保育園 年長 こばやし いと



城下小1年 さとう つむぎ



神科小2年 石田 大晴



神川小1年 からつ さき



城下小3年 こんどう 大紀

ヤッホーノート ～上田偉人伝～松山原造(まつやま げんぞう)



◀松山原造と「犁」

松山原造は日本農業の成長を支えた人物です。原造は、人の手で畑を起すのが一般的だった時代に、馬や牛に引かせて田畑を耕す農具である「犁」の開発を行いました。その後、犁をより良くするために努力を重ね、軽くて丈夫な犁を完成させます。昭和30年代になると、牛馬で引いていた犁を機械で引くことができるようになりました。すると、原造が発明した犁の機能を活かした機械が全国に広がり、早くそして楽に農作業ができるようになりました。この犁は、多くの農家を助けたすばらしい発明でした。

原造が立てた犁作りの会社は、現在「松山株式会社」という名前です。農業用作業機械のトップメーカーとして日本農業を引っ張っています。さらに、これらの犁や犁の製作用具は、国が大事に守っていくべきものとして認められた重要な文化財として登録されています。この文化財は、困難にぶつかってもあきらめずに、改良を重ねていった原造の努力を伝えています。



▲馬に犁を引かせて畑を耕す

参考文献：上田市合併10周年記念事業
ふるさと上田人物伝、大地を耕す-創業100周年記念誌-

「君の、私の絵」ぼしゅう!! 君たちの描いてくれた絵の中から、編集委員会いちおしの絵を載せます。

令和7年度「家庭の日」の作文 審査結果

おめでとう!

みなさん、毎月第3日曜日は「家庭の日」って知っていますか？

上田市では、みなさんがあたたかい家庭の中で生活できることを願い、家族をテーマに「家庭の日」の作文を募集しました。市内小中学生から619点の作品が寄せられた中から、入選された23名の方と、優秀作品の中から1点をご紹介します。

昨年11月23日(日)には、上田創造館にて受賞された方々が、土屋陽一市長から直接賞状を受け取りました。

毎月第3日曜日は「家庭の日」。お手伝いをしたり、家族と一緒に時間を大切にしましょう。



優秀賞

- 丸子中央小学校 4年 前島 優莉 「少しの記おく」
- 東小学校 5年 吉田 一喜 「家族にありがとう」
- 塩田中学校 1年 半田 小桜 「祖母が起こした奇跡」
- 第六中学校 2年 林 奏心 「家族の約束」
- 第五中学校 3年 原田 莉桜 「父のコースター」

優良賞

- | | |
|---------------------------------|----------------------------------|
| 南小学校 2年 佐藤 孔明 「ありがとう」 | 第四中学校 1年 眞島 美空 「心から「ありがとう」を」 |
| 西小学校 3年 若林 葵生 「お手つだい」 | 第五中学校 1年 安藤 美織 「シングルファーザー」 |
| 西小学校 4年 林 真之介 「おうえんしてくれる家族へ」 | 第四中学校 2年 池田 杏 「感謝の気持ちを忘れずに」 |
| 神科小学校 4年 尾崎 絢子 「毎日のえがおの日々」 | 塩田中学校 2年 大塚 陽愛 「当たり前」 |
| 清明小学校 5年 福澤 佑飛 「幸せな時間」 | 塩田中学校 2年 小林向日葵 「それぞれ違った家族スタイル」 |
| 丸子中央小学校 5年 河西 麻衣 「お父さんお母さんのおかげ」 | 第四中学校 3年 久保田詩菜 「私のおじいちゃんとおばあちゃん」 |
| 神科小学校 6年 堀内 美澄 「アゲハチョウ」 | 第五中学校 3年 伊東ほの香 「色あせたTシャツ」 |
| 塩田西小学校 6年 嶋崎 心美 「私の弟」 | 塩田中学校 3年 綱島 陽也 「部活と家族」 |
| 第四中学校 1年 竹内 理葉 「私の苦手なお母さん」 | 塩田中学校 3年 佐藤 貢子 「お墓参り」 |



優秀作品紹介

家族にありがとう

よしだ いつき
東小学校 5年 吉田 一喜

ぼくの家族は、ぼくとお父さんとお母さんの三大家族です。ぼくには、兄弟がいなくてお父さんとお母さんをいつもひとりじめに出来るのでとってもうれしいです。お父さんとお母さんは、毎日お仕事と家の事を協力しながらやっています。ぼくのお母さんは、おじいちゃんやおばあちゃんのお世話をする仕事をしています。時々夜きんで夜家にいない時があります。そんな時は、お父さんと男二人でいっしょに夕飯を作ったりしています。ぼくもちょっとしたものなら作れるようになりました。ぼくのお母さんは、とってもご飯を作るのが上手です。ぼくは、お母さんの作るご飯がとっても美味しくとっても大好きです。ぼくも美味しいご飯を作りたくてお母さんのお手伝いをしています。でもなかなか上手に作れません。お母さんに作り方を教えてもらおうと決まると言うのが「そんなのできとよよ」と笑って言います。できとよに作っているとわかっては、こまっぺしてしまいました。そんなこまっぺ顔をしたぼくを見てお母さんは、笑っていました。いつもニコニコ笑顔のお父さんとお母さんだけ時々ニコニコ笑顔がオニのような顔になりぼくをしかります。それは、ぼくがお父さんやお母さんが家の事をやってくれる事を当たり前におもってしまい「ありがとう」と言う気持ちをわすれている時です。ご飯を作ってくれる事そうじをしてくれる事せんたくをしてくれる事。大変な事だと分かっているのに毎日の事だからつい当たり前で思ってしまうお父さんとお母さんをおこらせてしまいました。当たり前は、当た

り前な事じゃないと気が付きました。それからぼくは、どんな当たり前な事でも「ありがとう」と感じの気持ちをちゃんと言葉やたいに表してお父さんとお母さんに伝えるようにしています。それからぼくにも出来る事をさがしたりお父さんとお母さんがしてほしい事がないか聞いたりしてお手伝いをしています。ぼくがお手伝いをしているとお父さんとお母さんがニコニコ笑顔で「ありがとう」とぼくに言ってくれます。「ありがとう」と言われるとぼくの心は、とってもうれしい気持ちになりました。「ありがとう」と言う言葉は、ただの言葉じゃなく言葉いじょうに気持ちが伝わる幸せなじゅもんだとぼくは、思いました。これからは、お父さんやお母さんと学校の先生や友だちにもたくさん「ありがとう」を伝えていきたいです。毎日笑顔で毎日楽しいぼくの家族は、ぼくのじまんの家族です。「お父さんお母さん大好きだよ♡」これからも毎日楽しく笑顔でいようね。

【寸評】

何気ない日常の中を振り返ると、当たり前だと思っていることが実はご両親が時間をかけてくれていることであると気が付いた一喜さん。その時から、「ありがとう」の言葉はただの言葉ではなく、「気持ちが伝わる幸せなじゅもん」だと思えるようになった一喜さんの感謝の気持ちが伝わってきました。

YAHO

アンケート結果発表

83号テーマ

「学校で行った遠足場所を教えてください」

- 上田城跡公園、国分寺史跡公園、御屋敷公園
- 北向観音、安楽寺、前山寺、生島足島神社
- 長池公園、丸子公園、山王山公園、玄蕃山公園
- サントミュージーゼ、信州国際音楽村
- 市民の森公園、千曲公園(岩鼻)、古城緑地広場
- 根子岳、烏帽子岳

今回も最後のページにアンケートがあるから答えてね。クロスワードパズルの答えも一緒に書いて送ると景品が当たるかも？

83号クロスワードパズルの答え

○前回のクロスワードパズルの問題の答えは、(応募総数 69 通)

「ことしがへびならいねんのえとはなに こたえにかいてね」でした。

なんとハガキを送ってくれたみんなが「うま」と答えてくれました。みなさん大正解です。馬は昔から人間とかかわりが深い動物で、今から約6000年も前から飼育されていたそうです。エンジンで動く車などが登場するまで、馬は人類にとって一番速い移動手段でした。昔の中国には、「汗血馬(かんけつば)」という、とても速くて体力のある馬がいたそうです。この馬は、一日に千里(当時の中国の単位で約500キロメートル)を走ると信じられていました。中国の王さまはこの馬を求め、手に入れたときには大喜びしたと伝えられています。馬が人間にとってどれほど大切な動物だったのかわかるエピソードです。

当選者

(敬称略)

- | | |
|------------------|------------------|
| 神科小学校 1年 はやし みつき | 南小学校 2年 春原 そら |
| 西小学校 1年 にしざわめいり | 南小学校 4年 いわかおおくゆき |
| 神川小学校 1年 永島 晴 | 傍陽小学校 4年 鈴木 るい |
| 清明小学校 2年 森 みき | 川西小学校 5年 春原 千穂 |

(どこがちがうかな?の答え) 左上の絵①中央のはなびら②中央のねずみの腕 右上の絵③T字型うさぎの吊り下げ金具④バケツの持ち手 中央の絵⑤右端の旗のもよう⑥ねこのしっぽ 左上の絵⑦いぬの耳⑧右端の牛乳びんの印刷 右下の絵⑨右上のひまわり⑩くまのスポンのポケット

♪ は～るよ来い、は～やく来い！

花が咲き、風が暖かく感じられる 春の息吹を感じたら…
外に出て春のあたたかい風を感じてみよう！

(花粉症の人は可愛そうですが、対策をしてね)

• 風車(かざぐるま)をつくりましょう！

おり紙、紙コップ、チーズの空き箱で作ってみました。
簡単なものやちょっと難しいものいろいろあります。
素材や作り方によってそれぞれ独特の動きが見られ、個性があって
とってもいいですね。皆さんも工夫をして楽しんでください。



◆ おり紙 でつくる ◆

はじめに
おり紙を上図
のように折っ
て、対角線の
折り目をつけ
ます。

開く

対角線の折り目に中心
から2cm印をつける。

印まで切る。

中心にのりをつけて最初の端を貼ります。

貼った先の上に少し重ねながらのりをつけて、左回りに
順番に貼っていきます。

貼り終わったら、
中心に画鋲、かざ
ぐるま、ビーズを
通し割りばしにさ
して完成です。

押しピン
(画びょう)

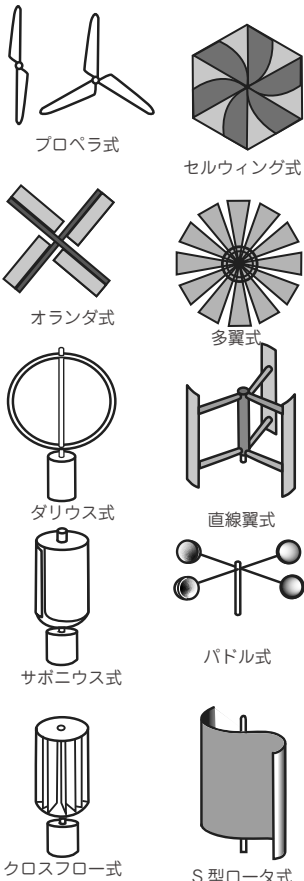
ビーズ

完成!!

割りばし

用意するもの
おり紙1枚、割りばし1膳、
ビーズ1個、押しピン(画
びょう)1本、ハサミ、のり

風車の種類



◆ 紙コップ でつくる ◆

紙コップを縦に6
等分の印をつけ、
線を引く。底から
1cm、2cmの所に
印をつける。その
線に沿ってカッターナイフで切り開く。羽が
斜めになるように定規を抑えにして折る。

コップを6等分に
切る。これは後ろか
ら見た図。折り方
に注目。

定規で押さえまげる。

用意するもの
紙コップ1コ、画びょう1個、
割りばし2膳、ビーズ、ストロー、
タコ糸30cmくらい、ハサミ、セ
ロテープ、カッターナイフ

紙コップの内側が風を受けるよう
に、画びょうは内側からさします。
外向きでは風をはらみにくい。

◆ チーズの空き箱 ◆ でつくる

回転するのに、羽が当たりひっかかる
時は、つまようじをかざぐるまに通し
て、ストローに差し込む。手に持つ軸
とは別の割りばしを切って作ります。

割りばし
ストロー
つまようじ
輪ゴムか
たこ糸で
きつくし
ばる

セロテープ

割りばし

支えになる柄は割りばしで上の折り紙
のようにつくる。また、羽が当たらない
ように柄から離す方法を図にしまし
たので、参考にして下さいね。

定規で絵柄に沿って3本×3回線を引く。

点線のように斜めに印を
つけその所まで切る。6ヶ所

切りぬき終え
たらはずす。

内箱は付けたまま、
切りぬき終えたらはずす。

用意するもの
6△チーズの空き箱1コ、割りばし
2膳、ビーズ、ストロー、つまようじ、
タコ糸 30cmくらい、ハサミ、セロ
テープ、カッターナイフ

外側の点線部分は付けた
ままでは重くて回りにく
いので切り落とす。

※ペットボトルを加工し、かざぐるまをつくって
モグラが来ないような工夫をしている人もい
るようです。今回の基本はプロペラの応用でした。
左の図のように様々な方式がありますので、興
味がわいたら調べて作ってはどうか？



みんなのページ



たくさんのおハガキありがとう!!
このほかにもたくさんのお返事があいました!! うれしかったですよー!!



川辺小2年 いわた れな




城下小3年 春原 陽斗



塩尻小1年 山崎 蓮介



傍陽小1年 中村 友菜



神科小2年 田村 けん



城下小1年 やまね いちか



塩尻小5年 本道 心結



南小2年 ほうじょう かほ



塩川小4年 柳沢 ゆうか



川辺小4年 大羽 りん



南小2年 中川 心花



塩川小3年 依田 和香



清明小3年 中澤 あかね



丸子北小1年 吉池 凜晟



東塩田小4年 林 日織



神科小6年 望月 あかり



東小5年 羽入田 岳



西小4年 下城 結衣



東塩田小3年 林 愛梨



塩尻小5年 小林 康陽



城下小4年 まいざわ いとは



神川小4年 下城 キリ



丸子北小1年 すのはら あかり



聖 maria 幼稚園 年中 ふるかわ まさたか



神科小1年 しおざわ ふう花



神科小2年 飛田 りひと



豊殿小2年 高野 冬馬



南小2年 堀 ゆうか



南小2年 井出 あさひ



川辺小2年 おだなか ゆり



川辺小1年 しのはら ゆみ



東塩田小3年 工どう みおり



浦里保育園 年長 おおさわ りい



どこがちがうかな？

下の2枚の絵はそっくりに見えるけど、ちがうところが10こあります。
 どこがちがうか、見つけれられるかな？印刷の色の濃さのちがいやよごれはふくめないでね。



答えは誌面のどこかにあります。

塩田公民館

- ◆「ため池でカヌー遊びin舌喰池」事前申込 参加費無料
（塩田ため池探検隊事業）！
 自然の中でカヌーを楽しむ特別な体験！初めてでも安心、風を感じながら新しい冒険を楽しもう！
 ●5月24日(日) 【時間】9時00分～15時30分
 【集合場所】塩田の里交流館 とっこ館
 【対象】小学生、中学生と保護者（小学3年生以下は保護者同伴とする）
 【服装】乾きが速く濡れても重くなりにくい化繊素材の服装、アゴ紐付き帽子、運動靴
 【持ち物】タオル・着替え・飲料水・筆記具・雨具
 【持ち物（任意）】 日焼け止め・サングラス・長袖シャツ
 【参加費】500円（昼食代を含む）
 【申込方法】4月27日(月)から塩田公民館（38-6883）へ電話で申し込み

市民ICT推進センター（iプラザうえだ）

- ◆デジタルイラスト体験コーナー☆参加費無料
 液晶タブレットで絵を描いてみよう！初心者も歓迎です！
 ●3月8日・15日(日) 【場所】1階パソコン研修室
 【時間】10時00分～12時00分(出入り自由。一人10分程度)
 【対象】小学生以上(小学生は要保護者同伴)
 【参加定員】無し 【申込方法】予約不要
- ◆Pepperプログラミング体験参加費無料
 ロボット「Pepper」を動かす・しゃべらせるプログラムを作ろう！
 ●3月8日・15日・22日・29日(日) 【場所】1階ICT活動室 【対象】小学生以上
 【時間】13時30分～16時00分(出入り自由。一人10分程度)
 【参加定員】無し 【申込方法】予約不要
- ◆春休みプログラムセミナー
“Nintendo Switchでゲームプログラミング”事前申込
 Switchのソフト「ブチコン4」で、ゲームのBASICプログラムを作ります。（講師：小林貴樹さん（スマイルブーム社長））
 ●3月28日(土) 【場所】1階パソコン研修室
 【時間】10時00分～17時00分(休憩あり) 【対象】小学4年生～高校生
 【参加定員】16名(応募多数の場合、抽選)
 【料金】1,000円(材料費込)
 【申込方法】3月14日(土)までに、ホームページ内の申込フォームで
 【持ち物】昼食
- ◆マイ・コンピュータを作ろう(はんだ付け経験者向け)事前申込
 自分でプログラムを作れるコンピュータをはんだ付け工作します。
 ●3月29日(日) 【場所】1階ICT活動室
 【時間】10時00分～12時00分 【対象】小学4年生～高校生
 【定員】10名(応募多数の場合、抽選)
 【料金】2,000円(材料費込)
 【申込方法】3月15日(日)までに、ホームページ内の申込フォームで
- ◆ピヨピヨブザーを作ろう(はんだ付け初心者向け)事前申込
 ボタンを押すとピヨピヨ鳴るブザーをはんだ付け工作します。
 ●4月12日(日) 【場所】1階ICT活動室
 【時間】①10時00分～11時30分
 ②13時30分～15時00分(同じ教室を2回開催)
 【対象】小学1年生～高校生(小学3年生以下は保護者同伴)
 【定員】各回10名(合計20名。応募多数の場合、抽選)
 【料金】700円(材料費込)
 【申込方法】3月29日(日)までに、ホームページ内の申込フォームで
- ◆なわとびゲームを作ろう(はんだ付け経験者向け)事前申込
 LEDで回るなわをジャンプするなわとびゲームをはんだ付け工作します。
 ●4月26日(日) 【場所】1階ICT活動室
 【時間】10時00分～12時00分
 【対象】小学4年生～高校生 【定員】10名(応募多数の場合、抽選)
 【料金】1,500円(材料費込)
 【申込方法】4月12日(日)までに、ホームページ内の申込フォームで

上田創造館

- ◆皆既月食観望参加費無料 どなたでも参加可
 「20時05分～21時03分」(約1時間)が皆既月食の見ごろです。
 ●3月3日(火)
 【時間】18時30分～21時30分
 【場所】屋上観望デッキ・天体観測室
 【参加定員】無し(参加者多数の場合は入替制)
 【申込方法】当日受付
- ◆星空生解説&サウンドツアー参加費無料 どなたでも参加可
「春の星空の動き」春を告げる星座「おとめ座」の誕生
 星空と音楽の世界をお楽しみください。
 ●3月14日(土)
 【時間】10時00分～11時00分
 【場所】4階プラネタリウム室
 【申込方法】当日受付(定員先着100名)
- ◆おもしろ・ふしぎ体験広場参加費無料 どなたでも参加可
 いろいろな不思議を気軽に体験してみよう。
 ●3月14日(土)
 【時間】13時30分～15時00分
 【場所】1階エントランスホール
 【申込方法】当日受付
- ◆ベビー&リラックスプラネタリウム参加費無料
 赤ちゃんと一緒に、いやしのひとときをすごしませんか。
 ●3月18日(水)
 【時間】10時00分～10時30分
 【場所】4階プラネタリウム室
 【対象】0歳～3歳までのお子さんまたは妊婦さんとその家族
 【申込方法】当日受付(定員先着100名)
- ◆絵手紙展
～絵手紙にまごころを託して～入場無料 どなたでも参加可
 県内外のサークル・個人の方より事前に応募いただいた作品の展示
 ●3月14日(土)～22日(日)
 【時間】9時00分～17時00分
 【場所】1階エントランスホール
- ◆プラネタリウム春休み特別無料投映参加費無料 どなたでも参加可
 春休み特別投映として、無料でご覧いただけます。
 ●3月21日(土)・28日(土) 13時30分～/15時00分～
 3月20日(祝・金)・22日(日)・29日(日)
 11時00分～/13時30分～/15時00分～
 【場所】4階プラネタリウム室
 【申込方法】当日受付(定員100名)
- ◆三菱電機ワークショップ
「モーターの振動で動く動物を作ろう」参加費無料
 おもりのついたモーターをブラシに取り付けて、振動で動く動物を作ってレースをしよう。
 ●3月21日(土)
 【場所】4階科学実験室
 【時間】午前コース 10時00分～11時30分
 午後コース 13時00分～14時30分
 【対象】上田地域(上田市・東御市・青木村・長和町)の小学生とその保護者
 【定員】各コース12名(先着順)
 【申込方法】3月18日(水)までにQRコードから



@SoftBank Robotics



※各イベントの詳細・申込フォームは、市民ICT推進センター（iプラザうえだ）のホームページをご覧ください。
 ◀市民ICT推進センターホームページQRコード

クロスワードパズル

＜クロスワードパズルのときかた＞

【ヨコのカギ】と【タテのカギ】をヒントにして、クロスワードパズルをかんせいさせよう。1つのマスに1もじずつはいります。○すうじの①からじゅんばんにつなげて、できた「ことば」で「こたえ」をかんがえよう。

【ヨコのカギ】

- ＜「え」をみてかんがえてね＞
- あさのたいようのひかり。⇒「ゆうひ」。
- はじめてのしあい、きょうぎにでること。「〇〇〇〇をしょうりでかざる」。
- へいあんじだいのきそくで、がくしゃであった「すがわらのみちざねこう」は「〇〇〇〇のかみさま」とよばれています。
- きかん、きげん、きじつを いっていきめてあること。「〇〇〇よきん」、「〇〇〇けん」、「〇〇〇しけん」。
- ふとこにいれて、からだをあたためます。つかいすてのものもあるね。
- きほん「5・7・5」の17おんでつくる、みじかい「し」。
- きになる「み」。くだもの。「きのみ」ともいうよ。
- のぼり、くだるのあるみち。
- たいようは「ひがし」からのぼって、こちらにしずみます。
- 「〇〇コンロ」、「〇〇ストーブ」、「たんさん〇〇」。
- ＜「え」をみてかんがえてね＞
- じかんと じこくのそうしょう。「〇〇がたつ」、「〇〇のながれ」。
- うえから したへのほうこう。⇒「よこ」
- みなりをつくろい ととのえること。「おでかけの〇〇〇〇をする」。
- のちのおもいでに のこしておくこと。「〇〇〇しゃしん」。



ヨコ 18.



【タテのカギ】

- ＜「え」をみてかんがえてね＞
- ＜「え」をみてかんがえてね＞
- ふたつひとくみになったもの。「〇〇〇タワー」。
- おちついていてへんかのないこと。「ぶっかが〇〇〇〇する」。
- ざいしつにすぐれ、けんちくざいとしてすぐれています。かおりもよくて おふるのざいりょうにつかわれることも。
- ちちゅうにうちこむ ながいぼう。「〇〇をうつ」。
- ぐんと ぐんがたたかうこと。せんそう。かっせん。
- ＜「え」をみてかんがえてね＞
- まどをおおったり、あいだをしきったりする ぬののまく。
- ひにちとじかん。
- クリスマスツリーにつかわれる きといえは「〇〇のき」。
- りえき。もうけ。⇒「そん」。
- しょくぶつが めをだすもとなるもの。しゅし。

タテ 1.



タテ 2.



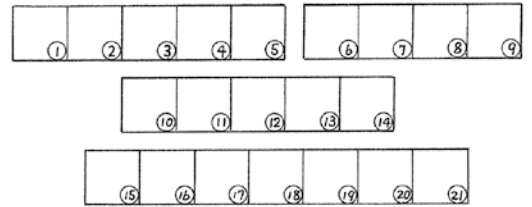
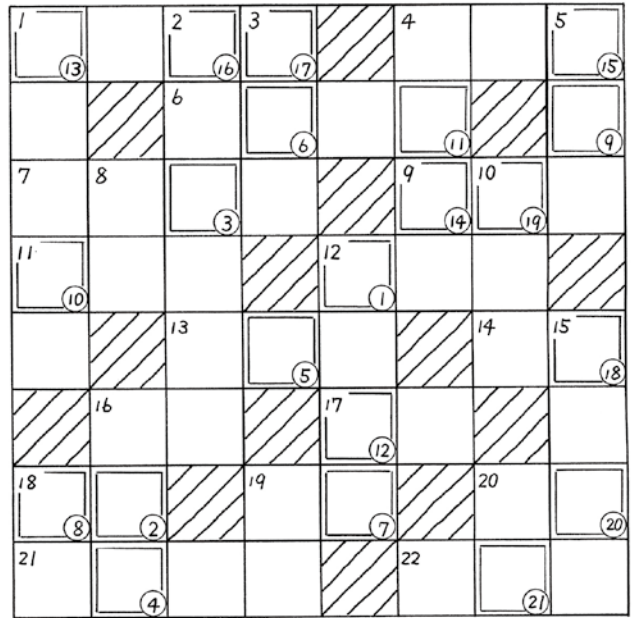
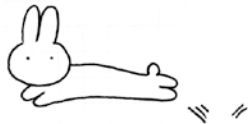
タテ 12.



＜フスレオグサ＞

春にさく花も
たくさんさがしてみよう。

春だよー
わくわく。うきうき！
おもいっせり かけだしたい 気持ち。



できた ことばで 「こたえ」 を かんがえてね。
どんな こたえが あつまるかな... 下のしみにしています。

(キリトリ)

84号クロスワードの答え 【しめきり】 2026年4月3日(金)

--	--	--	--	--	--	--	--	--	--

◆なまえ

◆がっこう / えん

(ねん)

令和8年3月時点の学年を記入してください。

◆じゅうしょ

★この下は「絵やかんそう、ひとこと」なんでも自由にかいてください。
(テレビやゲームキャラクター、ものまねは採用できません)

(キリトリ)

クロスワードパズルの「こたえ」をハガキにかいて送ってくださいね。
ちゅうせんで8人に「きねんひん」があたります。

ハガキには「絵」や「ぼく、わたしのひとこと」をかいてください。
学校のこと、友だちのこと、好きな場所や遊びなど…。「ヤッホー」の
かんそうなど、なんでもいいよ。
ハガキの表がわの「アンケート」も、記入をよろしくね。

よせられたみんなの声や絵は「ヤッホー」の表紙や『みんなのページ』
でしようかいます。たくさんハガキ、まっています！ ☆☆☆

シヨソンの本棚

『あおいでんしゃにのって』 日本標準
穂高順也 文・絵 絵本

おえかきのじかん、えみちゃんがかいていたおはなばたけに、としくんのかくあおいでんしゃがとびこんできました。

「だめ、かってにはいってきちゃ」えみちゃんがいうと、としくんは、「これからピクニックに行くところなの。えみちゃんもいっしょにおいでよ」

としくんとえみちゃんをのせたあおいでんしゃは、つぎのえきでミキちゃんものをせて……

みんなのえをまたいで、ガタゴト、ガタゴトはしります。

『ふらいばんじいさん』 あかね書房
神沢利子 作／堀内誠一 絵 低学年から

めだまやきをやくのがなによりすきなふらいばんじいさん。

あるひ、あたらしいなべがきてから、じいさんがのせるのはにんじんやたまねぎばかり。しょんぼりしていたじいさんに、ごきぶりがいます。

「げんきをおだしよ。せけんはひろいんだ。」そうか。ひろいよのなかにできれば、わしだつてなにかやれそうなものだ。

じいさんはたびにだます。

『リトル・パパ』 文研出版
バット・ムーン 作／もりうちすみこ 訳 中学年から
タカタカラ 絵

いつもの夜。ほくとねえさんは友だちからかりたビデオを見ていて、イラストレーターのパパは仕事。ママは、2才の弟、ベンジーにおむつをはくよう言いさせている。

ベンジーはおむつをはくのも早く寝るのもいやで、「おーちくなる！」と泣きわめいている。

大さわざに怒ったパパは、ベンジーに言った。「大きくなるなんて、そんなにいいもんじゃないぞ。おれのほうこそもう一度小さくなりたくらいだ。」

次の瞬間、ベンジーは「いったいぜんたい、どうなったんだ?」としゃべりだし、パパは「見て、ベンジー、おーちい!」と大よろこび。

……もしかして、パパとベンジーが入れ替わったの?

『空色勾玉(そらいろまがたま)』 徳間書店
荻原規子 作／鈴木ひろみ 装丁 中学生から

狭也(さや)には怖い夢がある。幼いころから決まって見る、鬼に追われる夢だ。

村の友達は今もうすぐ訪れる祭りを楽しみにしているけれど、夕べもそれを見てしまった狭也の気持ちは晴れない。

あの夢にはどんな意味があるの? 浮かない気分のまま始まった夜祭。

そこに突然、あこがれの人、月代王(つきしろのおおきみ)が現れ、狭也の運命は動き出す。

こんにちは! シヨソンです。
春になって、みんなはもうすぐ新学期。どんな楽しいことが待っているかな。あつたかくなってきた夜に、空をながめたら、やわらかく光るお月様が見られるかも。

○ 春のお月見もいよいよね〜

郵便はがき

85円切手をはってください

386-8601

上田市大手一丁目11番16号
上田市役所南庁舎1階

ヤッホー編集委員会 行

84号アンケートにこたえてね!

★あなたが春を感じるのはどんなとき?

郵便はがきでも応募できます。応募してくれたはがきは、学校名や名前とともに紙面に掲載される場合がありますが、「それでもいいよ。」というお友だちは応募してね。なお、ペンネームのはがきは受け付けられないので、はがきは必ず本名で応募してね。

【編集後記】

今年の冬は寒かったですね。みなさんはいかがでしたか。

1999年10月1日に創刊号を発行してから、26年が経ちました。当時、10歳だった子どもたちも36歳のおとうさん、おかあさんになっていることかもしれません。むかしヤッホーを読んだ思い出やみんなのページに投稿したことなどを編集委員会に送ってください。メンバー全員元氣になります。(竹田貴一)

子ども情報誌「YAっHOー!」 第84号 2026.3.2発行

発行 上田市教育委員会(生涯学習・文化財課)
編集 ヤッホー編集委員会
(問い合わせ先) 上田市教育委員会(生涯学習・文化財課)
TEL 0268(23)6375

～情報提供のしかた～

◆郵送◆〒386-8601 上田市大手一丁目11番16号
上田市役所南庁舎1階
◆FAX◆0268(23)6368 ◆TEL◆0268(23)6375
◆MAIL◆shogaku@city.ueda.nagano.jp

不明な点はお気軽にお問い合わせを。

●次回は2026年6月下旬頃発行予定です。●