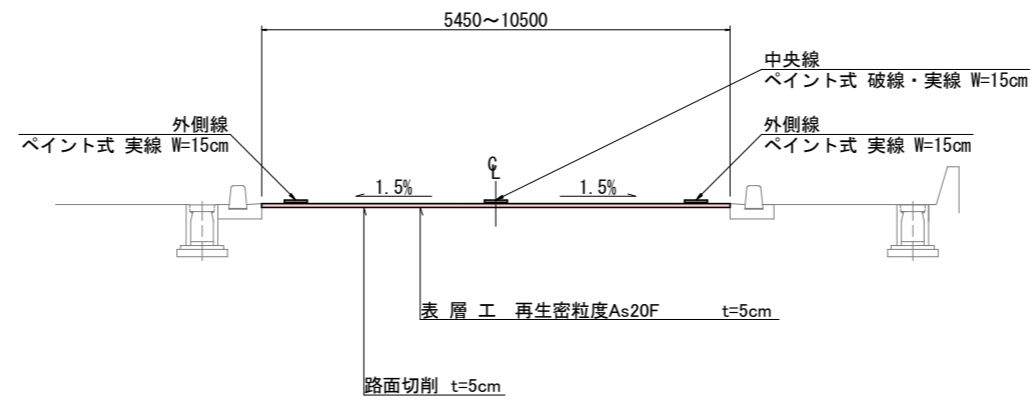




平面図 S=1:2500



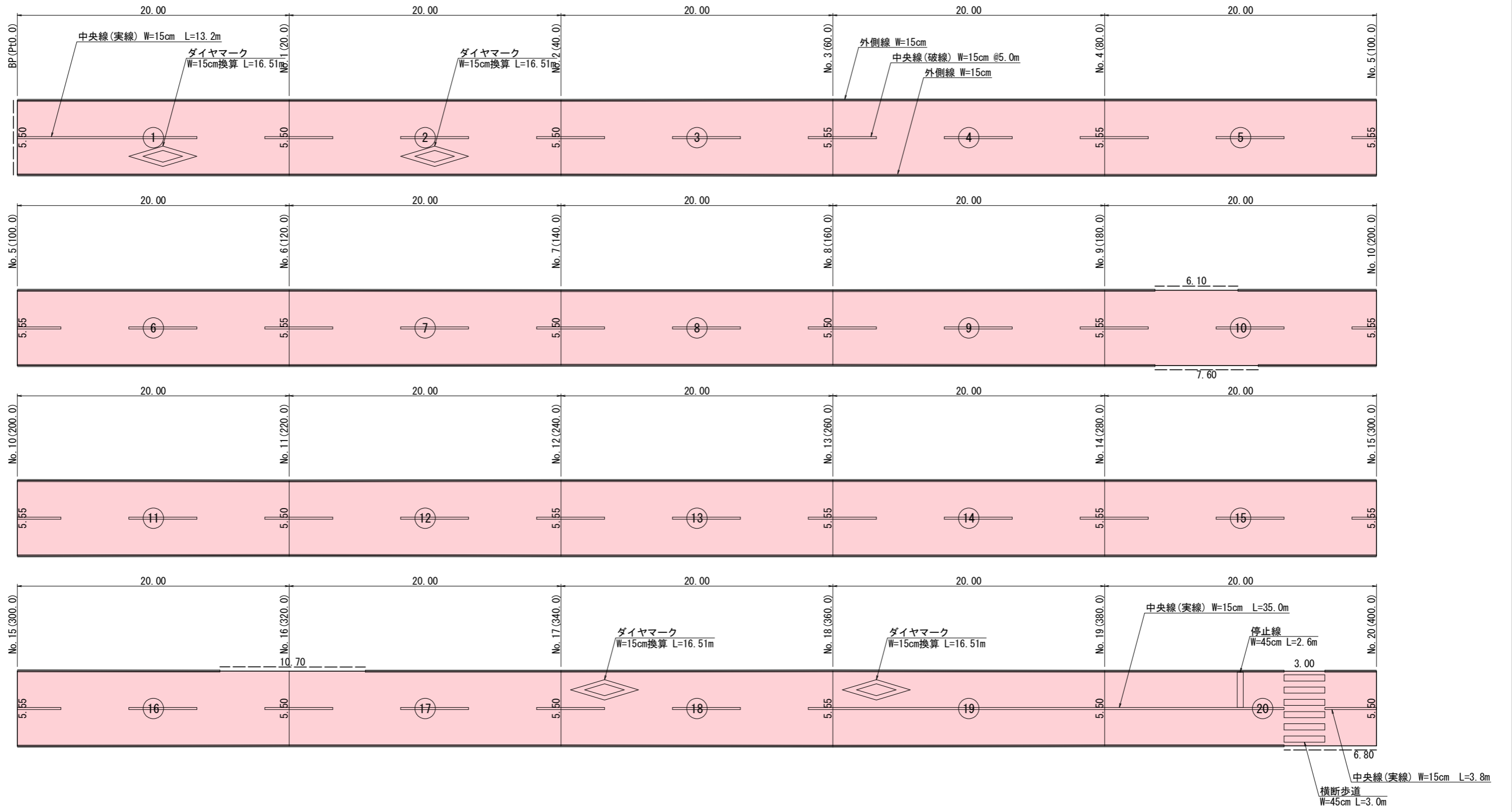
標準断面図 S=1:50



実施図 50%縮小図 (A1→A3)

道路舗装工事		
平面図・標準断面図	縮尺	図示
上田市古里(笹井ほか) 黒坪長島線		
図面番号 4	葉中之 1	
上田市 都市建設部 土木課		

展開図 S=1:150



外側線	(ペイント式 実線 W=15cm)	400.0*2-(6.1+7.6+10.7+3.0+6.8)=765.8m
中央線	(ペイント式 実線 W=15cm)	13.2+35.0+3.8=52.0m
中央線	(ペイント式 破線 W=15cm)	5.0*24=120.0m
ダイヤモンド	(熔融式 記号 白 W=15cm)	16.51*4=66.04m
横断歩道等	(熔融式 実線 白 W=45cm)	3.0*6+2.6=20.6m

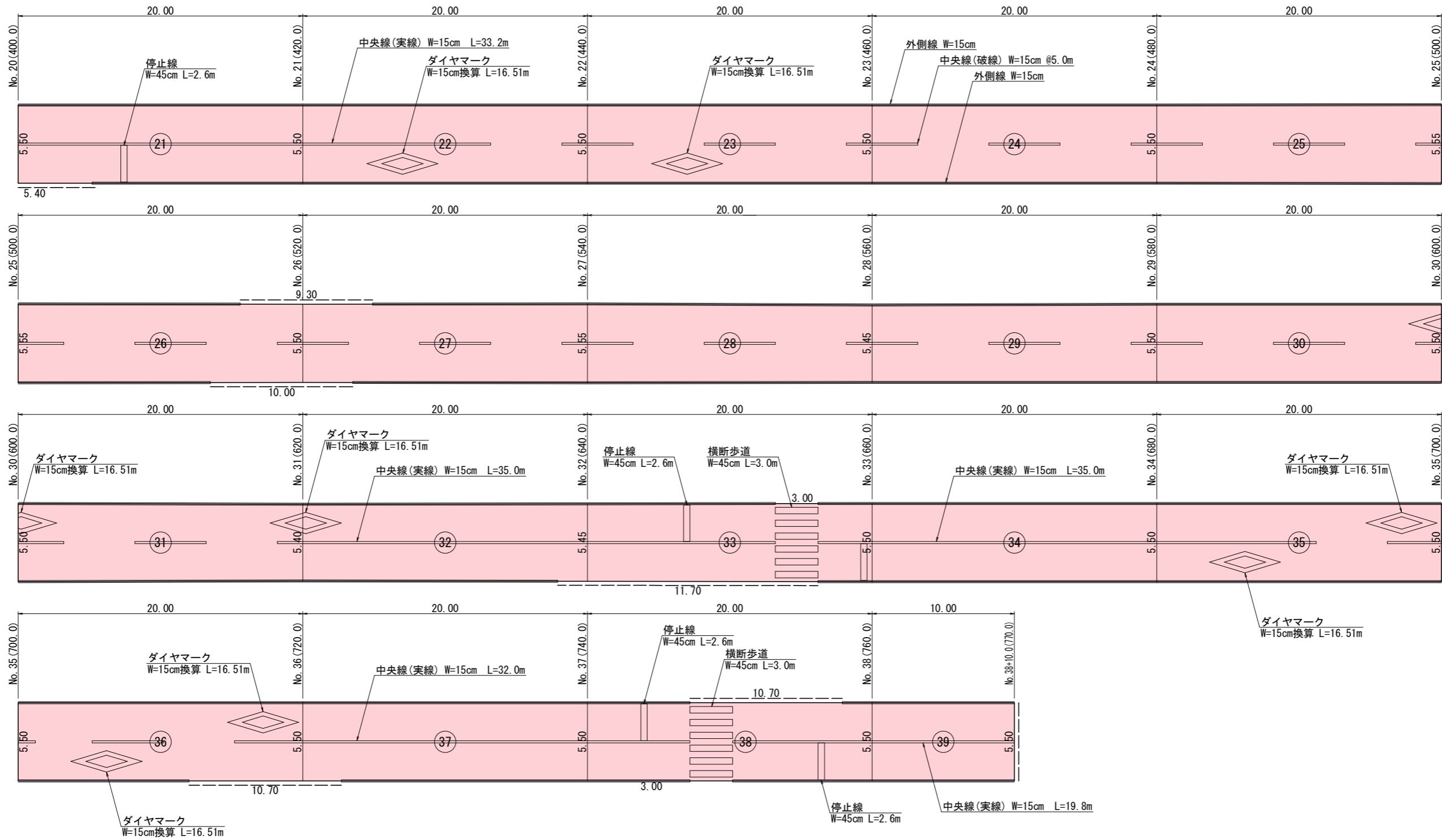
舗装切断 L=5.5+6.1+7.6+10.7+3.0+12.2=45.1m

----- 舗装版切断

実施図 50%縮小図 (A1→A3)

道路舗装工事		
展開図	縮尺	図示
上田市古里(笹井ほか) 黒坪長島線		
図面番号 4	葉中之 2	
上田市 都市建設部 土木課		

展開図 S=1:150



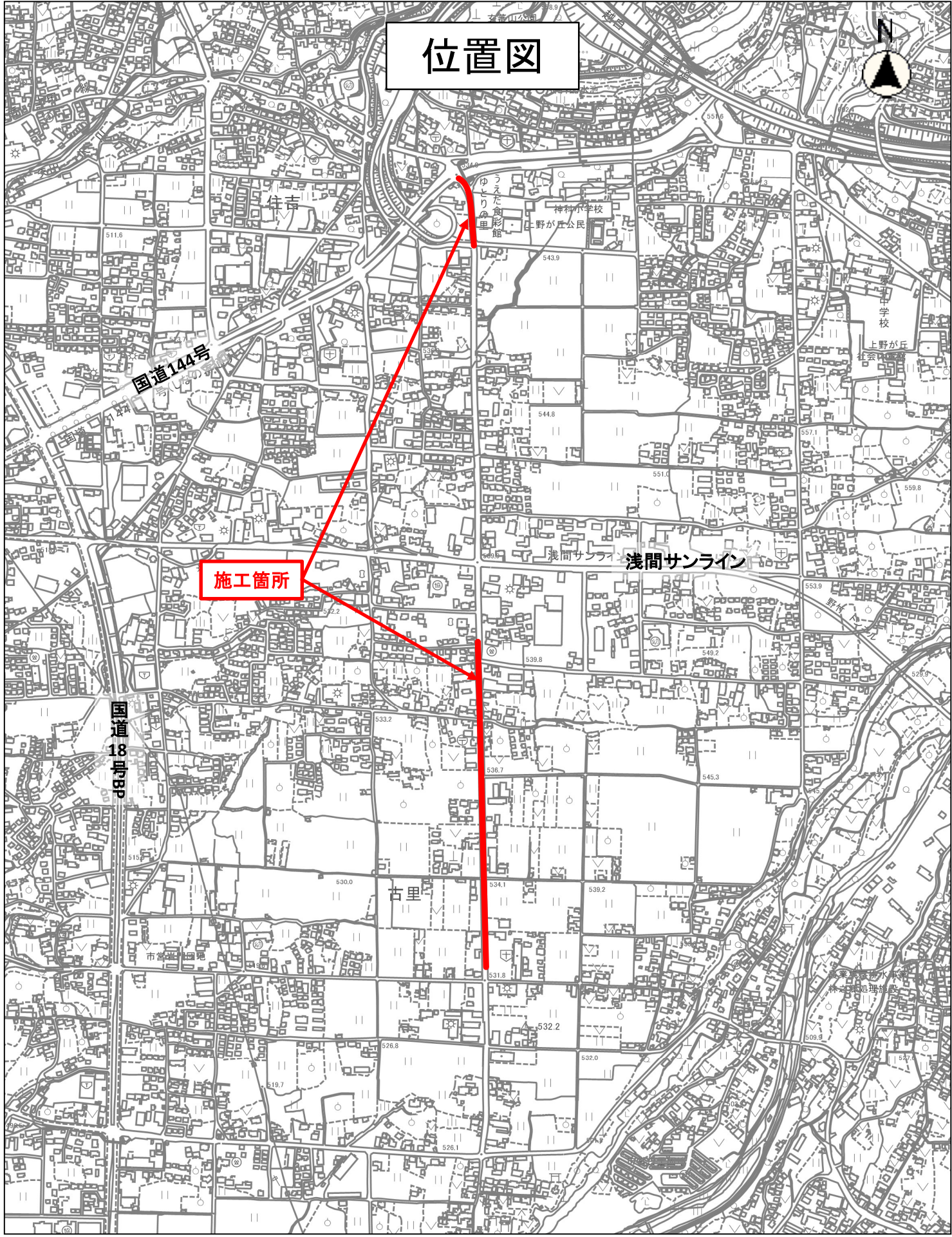
外側線	(ペイント式 実線 W=15cm)	$370.0 \times 2 - (5.4 + 9.3 + 10.0 + 3.0 + 11.7 + 10.7 + 10.7 + 3.0) = 676.2\text{m}$
中央線	(ペイント式 実線 W=15cm)	$33.2 + 35.0 + 35.0 + 32.0 + 19.8 = 155.0\text{m}$
中央線	(ペイント式 破線 W=15cm)	$5.0 \times 13 = 65.0\text{m}$
ダイヤモンド	(溶融式 記号 白 W=15cm)	$16.51 \times 8 = 132.08\text{m}$
横断歩道等	(溶融式 実線 白 W=45cm)	$3.0 \times 12 + 2.6 \times 5 = 49.0\text{m}$

舗装切断 L=5.4+9.3+10.0+11.7+10.7+10.7=57.8m ----- 舗装版切断

実施図 50%縮小図 (A1→A3)

道路舗装工事		
展開図	縮尺	図示
上田市古里(笹井ほか) 黒坪長島線		
図面番号 4	葉中之 3	
上田市 都市建設部 土木課		

位置図



縮尺 1 : 10000

