施工位置図　S=1/2500

空気弁No1-1

空気弁No1-2

カメラ挿入箇所

下塩尻ポンプ場

S(圧送) φ300

空気弁No1-3

２工区　施工箇所

空気弁No1-4

S(圧送) φ300

１工区　施工箇所

S(圧送) φ500

φ300

S(圧送) φ500

上塩尻ポンプ場

工事名	令和８年度　公共下水道新設工事　上田２工区		
施工箇所	上田市下塩尻（下塩尻）		
図面名	施工位置図		
縮尺	1/2500	図面番号	1/3
事業者名	上田市上下水道局下水道課		

１工区 平面図 S=1/500

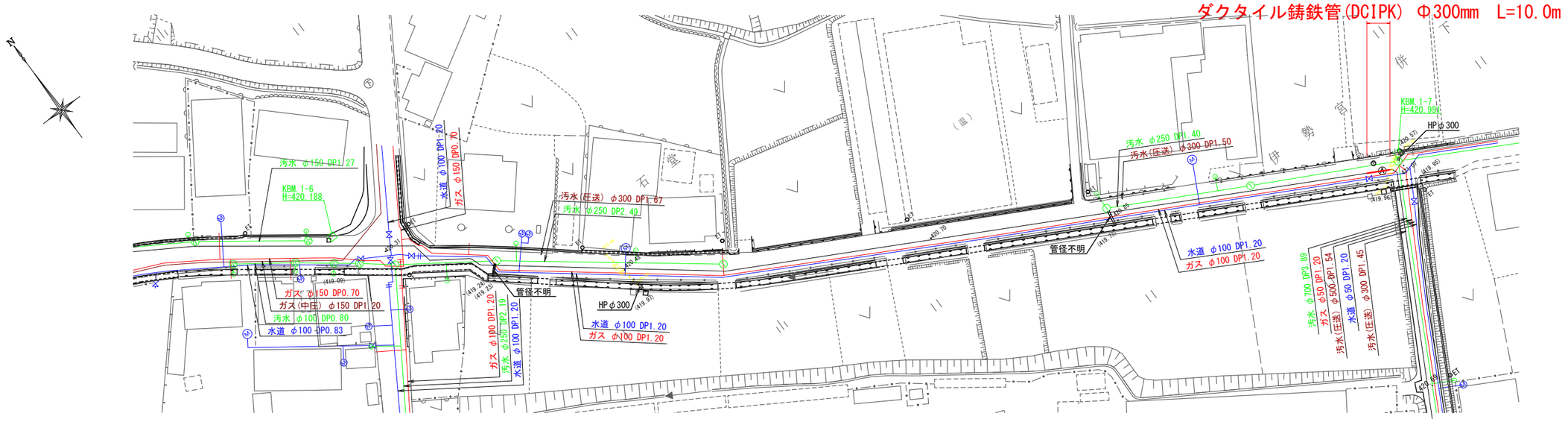

凡 例	
記 号	種 別（単位mm）
①	１号人孔（内径900）
②	２号人孔（内径1200）
③	３号人孔（内径1500）
小	小口径人孔（内径200）
○	汚水桝

１工区 横断図 S=1/50

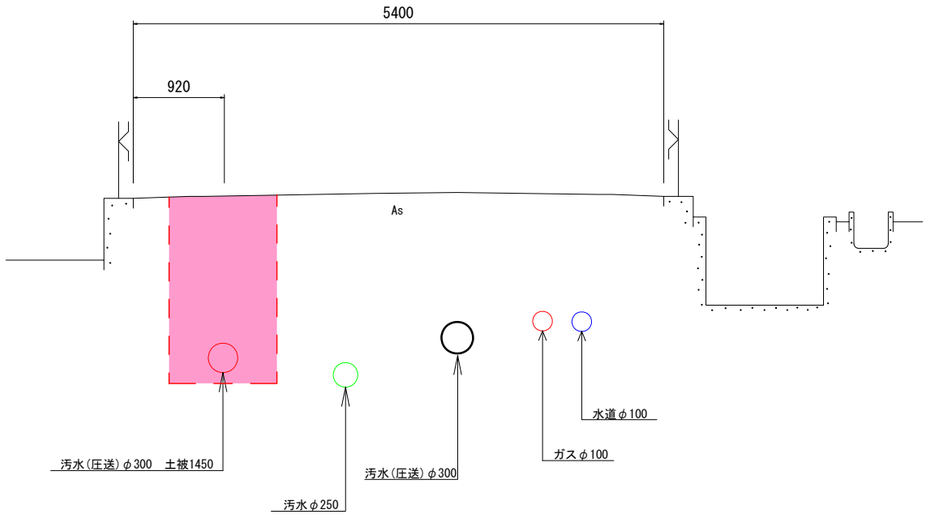

１工区 管割図

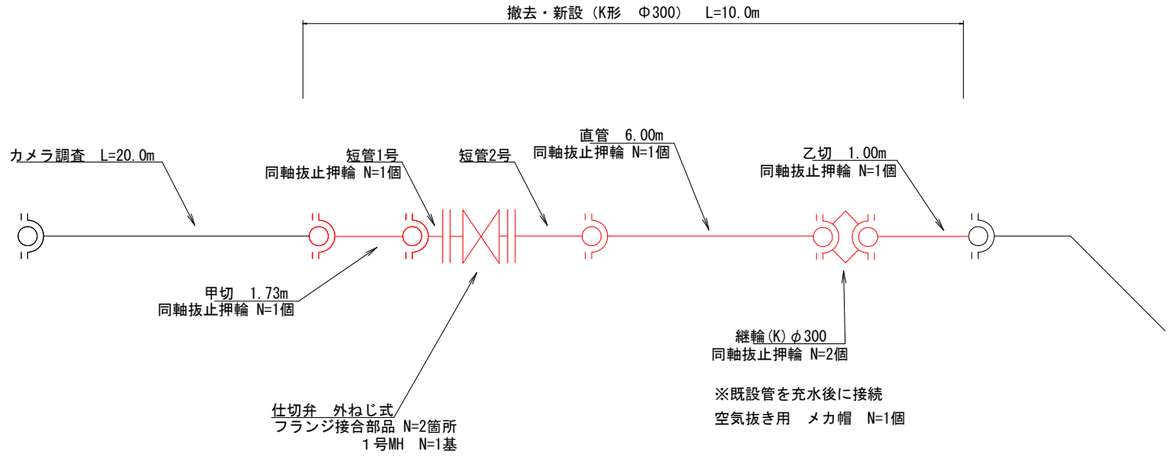

工事名	令和８年度 公共下水道新設工事 上田２工区		
施工箇所	上田市下塩尻（下塩尻）		
図面名	１工区 平面・標準断面・管割図		
縮尺	図示	図面番号	2/3
事業者名	上田市上下水道局下水道課		

構造図 S=1/NON

平面図
(1号)

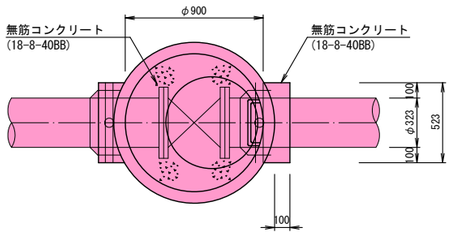

断面図
(1号)
H=1.45m

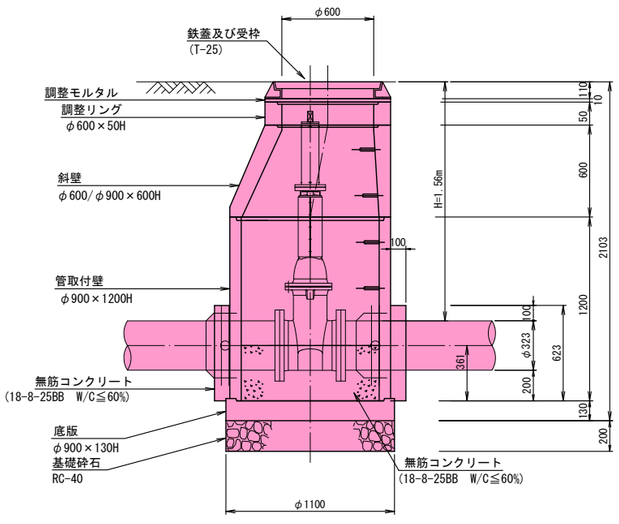

土工図 S=1/NON

１工区

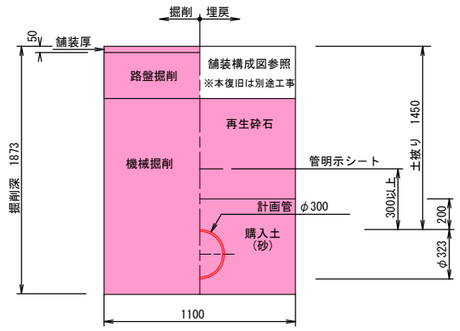

２工区　カメラ挿入箇所

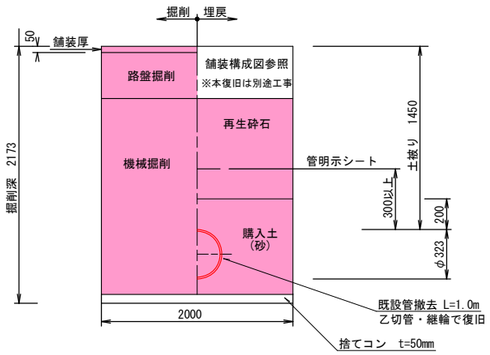

舗装復旧図 S=1/20

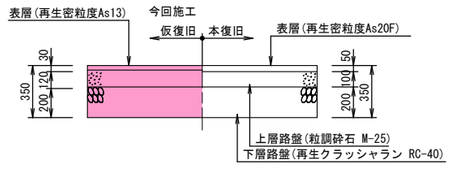

工事名	令和８年度 公共下水道新設工事　上田２工区		
施工箇所	上田市下塩尻（下塩尻）		
図面名	構造・土工・舗装復旧図		
縮尺	図示	図面番号	3/3
事業者名	上田市上下水道局下水道課		