

上田東全体 人・農地プランアンケート集計結果1

農地面積 (ha) 農家数(戸)

アンケート送付	139.0	477
アンケート回答	101.8	274
アンケート回収率 (%)	73.3	57.4

農地面積 (ha) 農家数(戸) 農家当たり面積(a)

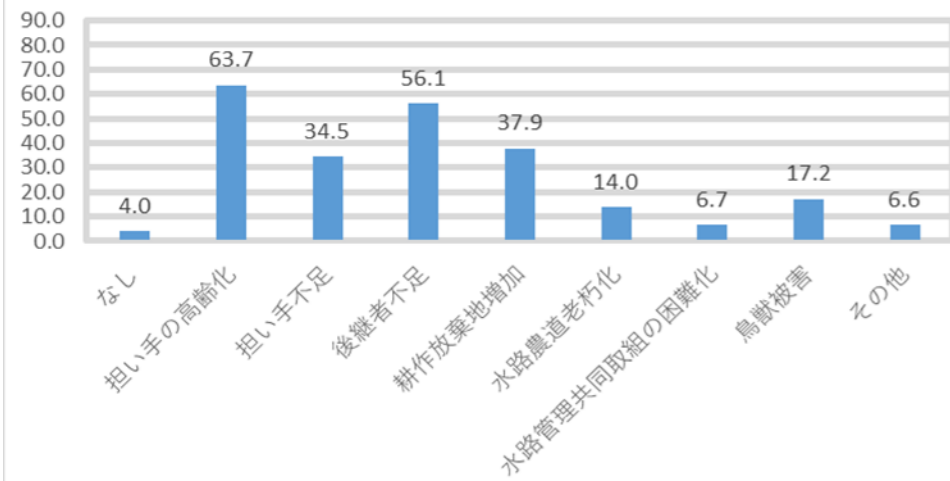
上田東全体	101.8	274	37.2
-------	-------	-----	------

1.農地の現況

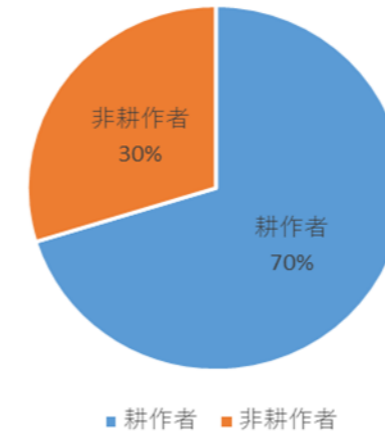
	田	畑	果樹園	非耕作農地	非農地
筆数 (筆)	2333	3394	1228	1654	934
筆数割合 (%)	23.4	34.1	12.3	16.6	9.4
面積 (a)	29954.9	17182.2	10600.0	8344.8	4389.4
面積割合 (%)	40.8	23.4	14.4	11.4	6.0

*複数回答を含む

2.地域の課題 回答割合 (%)



3.耕作者と非耕作者の割合 (農家数)



4-1.耕作者の年齢分布

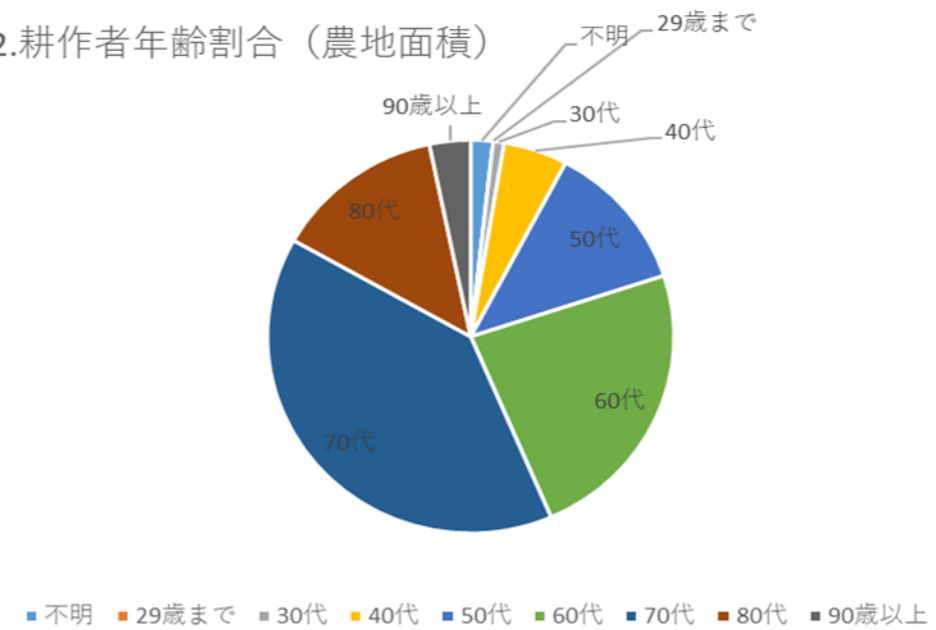
	不明*	29歳まで	30代	40代	50代	60代	70代	80代	90歳以上	平均値
農家数 (戸)	22	0	7	40	136	351	552	271	63	71.7
農家数割合 (%)	1.5	0.0	0.5	2.8	9.4	24.3	38.3	18.8	4.4	
農地面積 (a)	1068.7	0.0	526.9	3084.8	7415.0	14258.2	23985.3	8221.8	1979.2	69.6
農地面積割合 (%)	1.8	0.0	0.9	5.1	12.2	23.6	39.6	13.6	3.3	

*:不明には法人や団体を含む

上田東全体 の耕作者数 (戸)

2064

4-2.耕作者年齢割合 (農地面積)

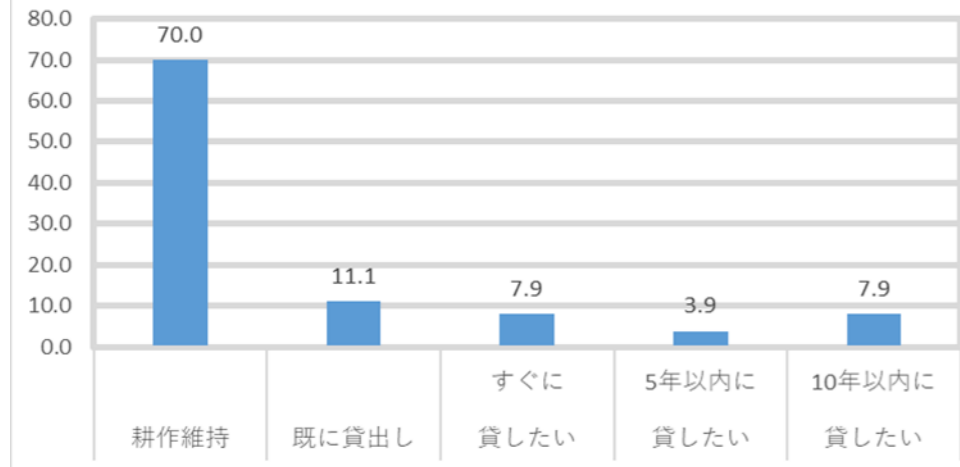


5-1.農地ごとの今後の経営方針

	耕作維持	既に貸出し	すぐに貸したい	5年以内に貸したい	10年以内に貸したい
面積 (a)	51451.6	8141.9	5820.0	2837.8	5821.2
面積割合 (%)	70.0	11.1	7.9	3.9	7.9

*複数回答を含む

5-2.農地の経営方針

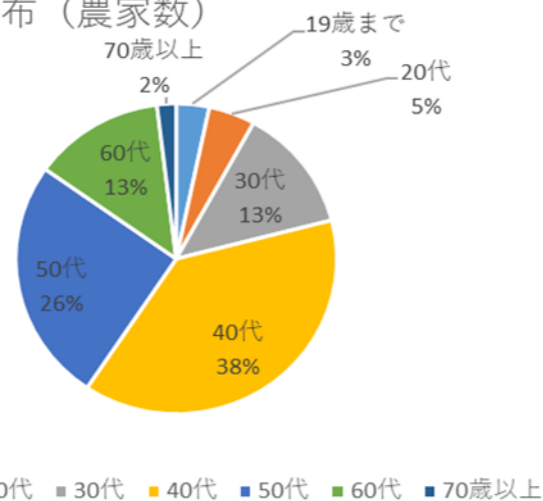


6-1.後継者の有無

	後継者あり	後継者未定	後継者無し
農家数 (戸)	403	520	1088
農家数割合 (%)	19.5	25.2	52.7
農地面積 (a)	19890.0	21721.5	29484.2
農地面積割合 (%)	27.1	29.6	40.1

*複数回答を含む

6-2.後継者年齢分布 (農家数)



7-1.経営方針

	拡大希望	縮小希望
農家数 (戸)	45	445
農家数割合 (%)	2.2	21.6
農地面積 (a)	8009.5	18079.0
農地面積割合 (%)	10.9	24.6

*複数回答を含む

上田東全体 の耕作者数 (戸)

2064

7-2.拡大したい田の面積

	10a以内	10a超1ha以内	1ha超	平均面積 (a)
農家数 (戸)	4	18	9	154.9
農家数割合 (%)	0.2	0.9	0.4	

7-3.田を拡大したい時期

	すぐ	5年以内	10年以内
農家数 (戸)	12	13	6
農家数割合 (%)	0.6	0.6	0.3

*複数回答を含む

7-4.拡大したい畑の面積

	10a以内	10a超1ha以内	1ha超	平均面積 (a)
農家数 (戸)	7	8	4	144.7
農家数割合 (%)	0.3	0.4	0.2	

7-5.畑を拡大したい時期

	すぐ	5年以内	10年以内
農家数 (戸)	4	10	0
農家数割合 (%)	0.2	0.5	0.0

*複数回答を含む

7-6.拡大したい果樹園の面積

	10a以内	10a超1ha以内	1ha超	平均面積 (a)
農家数 (戸)	0	9	2	98.6
農家数割合 (%)	0.0	0.4	0.1	

7-7.果樹園を拡大したい時期

	すぐ	5年以内	10年以内
農家数 (戸)	2	5	4
農家数割合 (%)	0.1	0.2	0.2

*複数回答を含む