

西部全体 人・農地プランアンケート集計結果1

農地面積 (ha) 農家数(戸)

アンケート送付	1053.1	3974
アンケート回答	692.1	2101
アンケート回収率 (%)	65.7	52.9

農地面積 (ha) 農家数(戸) 農家当たり面積(a)

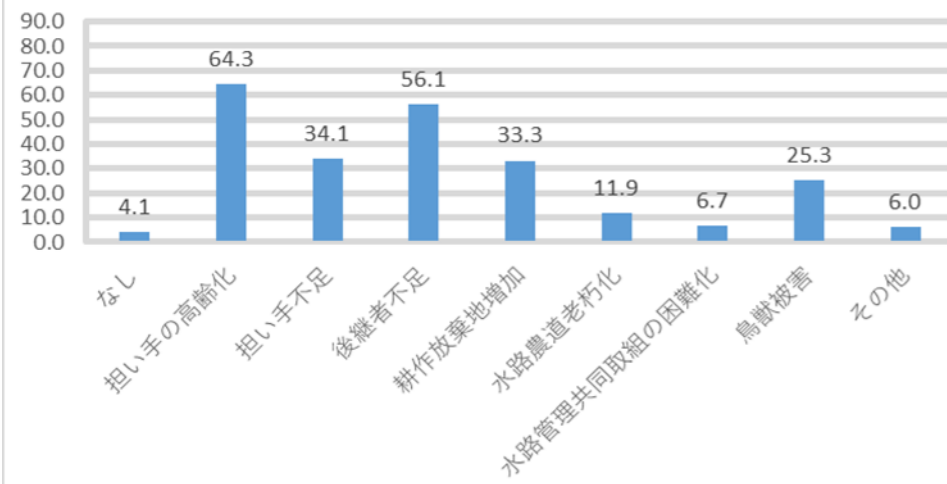
西部全体	692.1	2101	32.9
------	-------	------	------

1.農地の現況

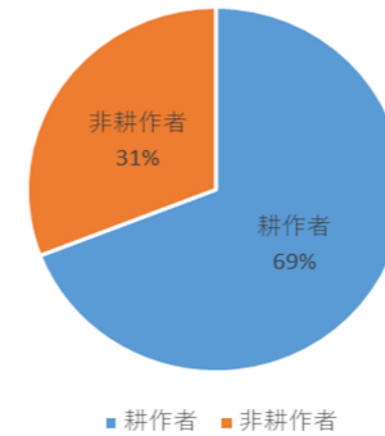
	田	畑	果樹園	非耕作農地	非農地
筆数 (筆)	3357	3692	423	1674	1055
筆数割合 (%)	31.3	34.4	3.9	15.6	9.8
面積 (a)	37836.6	15812.3	2347.1	7276.3	4630.4
面積割合 (%)	54.7	22.8	3.4	10.5	6.7

\*複数回答を含む

2.地域の課題 回答割合 (%)



3.耕作者と非耕作者の割合 (農家数)



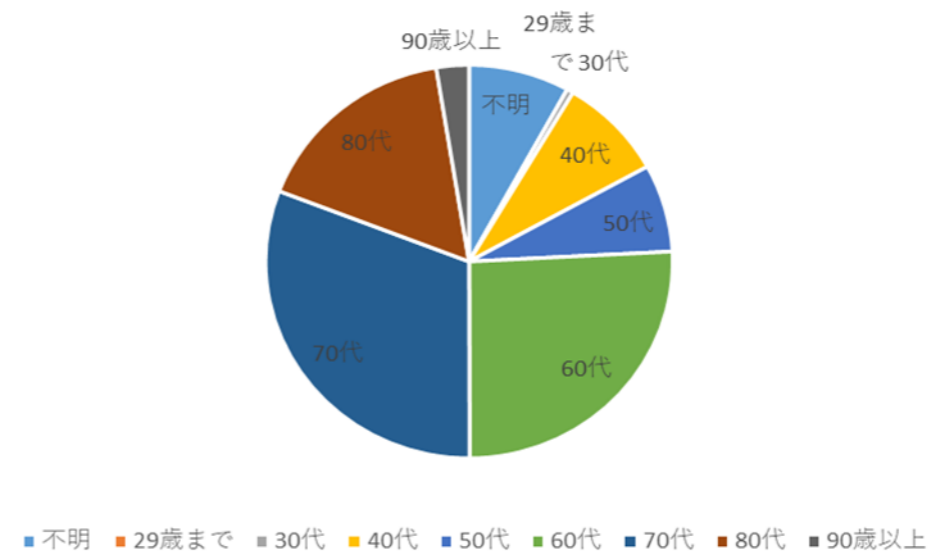
4-1.耕作者の年齢分布

	不明*	29歳まで	30代	40代	50代	60代	70代	80代	90歳以上	平均値
農家数 (戸)	14	0	12	37	95	397	539	290	63	72.1
農家数割合 (%)	1.0	0.0	0.8	2.6	6.6	27.4	37.2	20.0	4.4	
農地面積 (a)	4675.1	0.0	298.1	4928.0	4201.5	15027.4	18008.3	9663.1	1510.7	69.2
農地面積割合 (%)	8.0	0.0	0.5	8.5	7.2	25.8	30.9	16.6	2.6	

\*:不明には法人や団体を含む

西部全体 の耕作者数 (戸) 2101

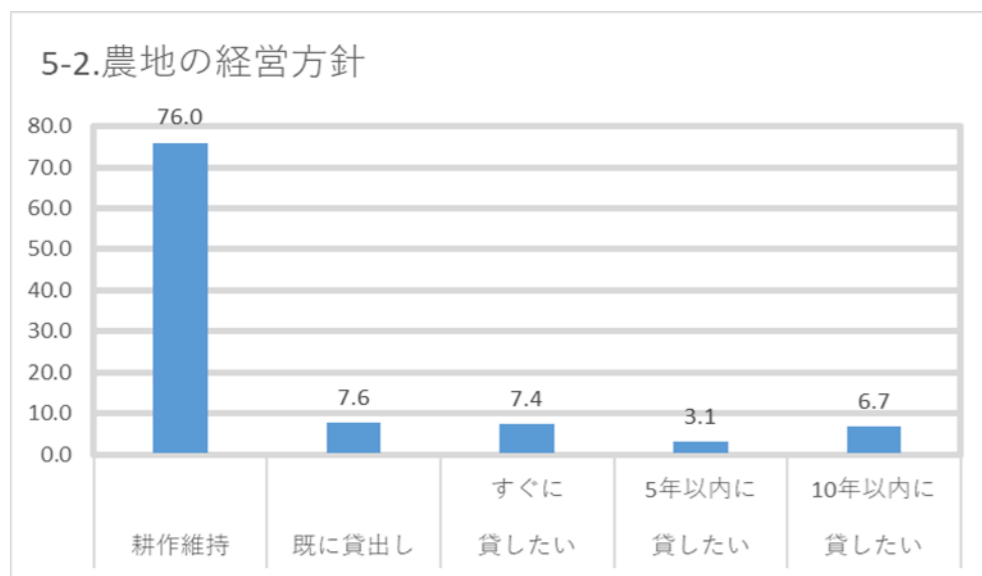
4-2.耕作者年齢割合 (農地面積)



### 5-1.農地ごとの今後の経営方針

	耕作維持	既に貸出し	すぐに貸したい	5年以内に貸したい	10年以内に貸したい
面積 (a)	52619.4	5256.2	5107.4	2121.2	4634.4
面積割合 (%)	76.0	7.6	7.4	3.1	6.7

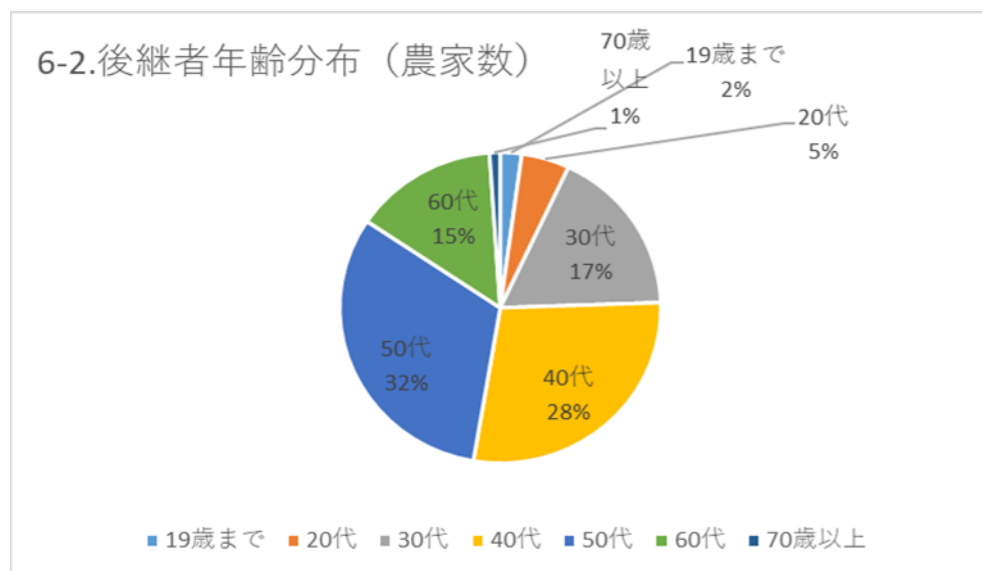
\*複数回答を含む



### 6-1.後継者の有無

	後継者あり	後継者未定	後継者無し
農家数 (戸)	412	527	1124
農家数割合 (%)	19.6	25.1	53.5
農地面積 (a)	18619.9	19466.1	25364.6
農地面積割合 (%)	26.9	28.1	36.6

\*複数回答を含む



### 7-1.経営方針

	拡大希望	縮小希望
農家数 (戸)	45	440
農家数割合 (%)	2.1	20.9
農地面積 (a)	9062.5	18915.1
農地面積割合 (%)	13.1	27.3

\*複数回答を含む

西部全体 の耕作者数 (戸) 2101

### 7-2.拡大したい田の面積

	10a以内	10a超1ha以内	1ha超	平均面積 (a)
農家数 (戸)	8	13	14	261.9
農家数割合 (%)	0.4	0.6	0.7	

### 7-3.田を拡大したい時期

	すぐ	5年以内	10年以内
農家数 (戸)	18	18	2
農家数割合 (%)	0.9	0.9	0.1

\*複数回答を含む

### 7-4.拡大したい畑の面積

	10a以内	10a超1ha以内	1ha超	平均面積 (a)
農家数 (戸)	6	5	2	91.5
農家数割合 (%)	0.3	0.2	0.1	

### 7-5.畑を拡大したい時期

	すぐ	5年以内	10年以内
農家数 (戸)	5	5	1
農家数割合 (%)	0.2	0.2	0.0

\*複数回答を含む

### 7-6.拡大したい果樹園の面積

	10a以内	10a超1ha以内	1ha超	平均面積 (a)
農家数 (戸)	3	4	0	28.3
農家数割合 (%)	0.1	0.2	0.0	

### 7-7.果樹園を拡大したい時期

	すぐ	5年以内	10年以内
農家数 (戸)	1	4	0
農家数割合 (%)	0.0	0.2	0.0

\*複数回答を含む