

塩田全体 人・農地プランアンケート集計結果1

農地面積 (ha) 農家数(戸)

|              |        |      |
|--------------|--------|------|
| アンケート送付      | 1432.6 | 3521 |
| アンケート回答      | 963.9  | 1895 |
| アンケート回収率 (%) | 67.3   | 53.8 |

農地面積 (ha) 農家数(戸) 農家当たり面積(a)

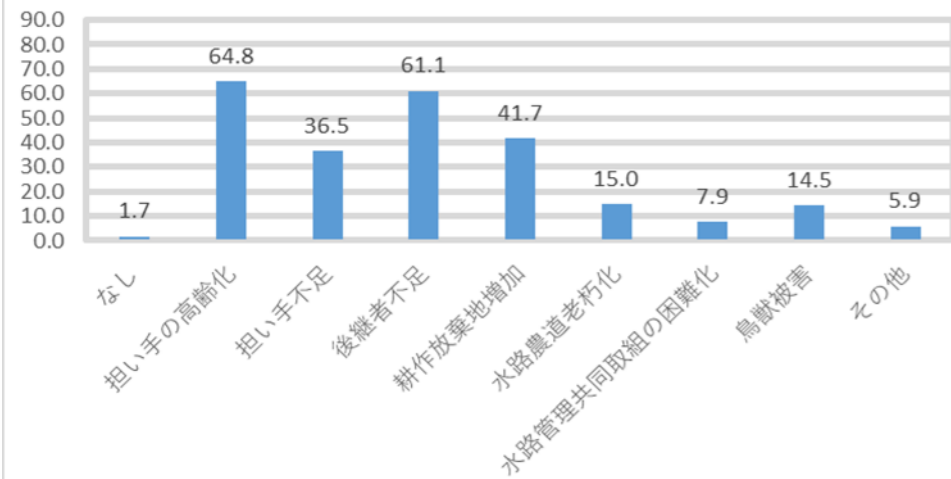
|      |       |      |      |
|------|-------|------|------|
| 塩田全体 | 963.9 | 1895 | 50.9 |
|------|-------|------|------|

1.農地の現況

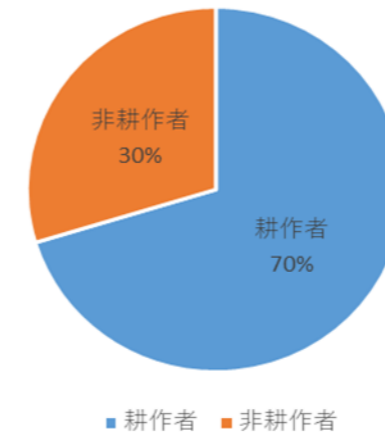
|          | 田       | 畑       | 果樹園    | 非耕作農地  | 非農地    |
|----------|---------|---------|--------|--------|--------|
| 筆数 (筆)   | 4270    | 3761    | 508    | 1760   | 819    |
| 筆数割合 (%) | 36.3    | 32.0    | 4.3    | 15.0   | 7.0    |
| 面積 (a)   | 50513.8 | 21371.1 | 5366.6 | 9480.8 | 3824.8 |
| 面積割合 (%) | 52.4    | 22.2    | 5.6    | 9.8    | 4.0    |

\*複数回答を含む

2.地域の課題 回答割合 (%)



3.耕作者と非耕作者の割合 (農家数)



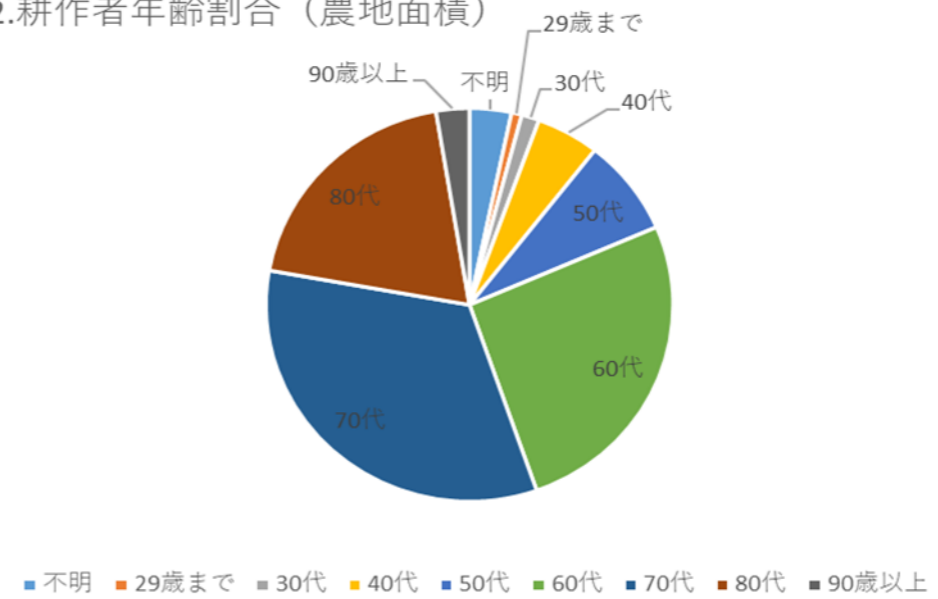
4-1.耕作者の年齢分布

|            | 不明*    | 29歳まで | 30代    | 40代    | 50代    | 60代     | 70代     | 80代     | 90歳以上  | 平均値  |
|------------|--------|-------|--------|--------|--------|---------|---------|---------|--------|------|
| 農家数 (戸)    | 21     | 3     | 14     | 27     | 104    | 365     | 495     | 236     | 63     | 71.7 |
| 農家数割合 (%)  | 1.6    | 0.2   | 1.1    | 2.0    | 7.8    | 27.5    | 37.3    | 17.8    | 4.7    |      |
| 農地面積 (a)   | 2818.8 | 695.5 | 1196.2 | 4256.3 | 6753.4 | 22156.4 | 28131.5 | 16580.8 | 2242.3 | 69.7 |
| 農地面積割合 (%) | 3.3    | 0.8   | 1.4    | 5.0    | 8.0    | 26.1    | 33.2    | 19.5    | 2.6    |      |

\*:不明には法人や団体を含む

塩田全体 の耕作者数 (戸) 1895

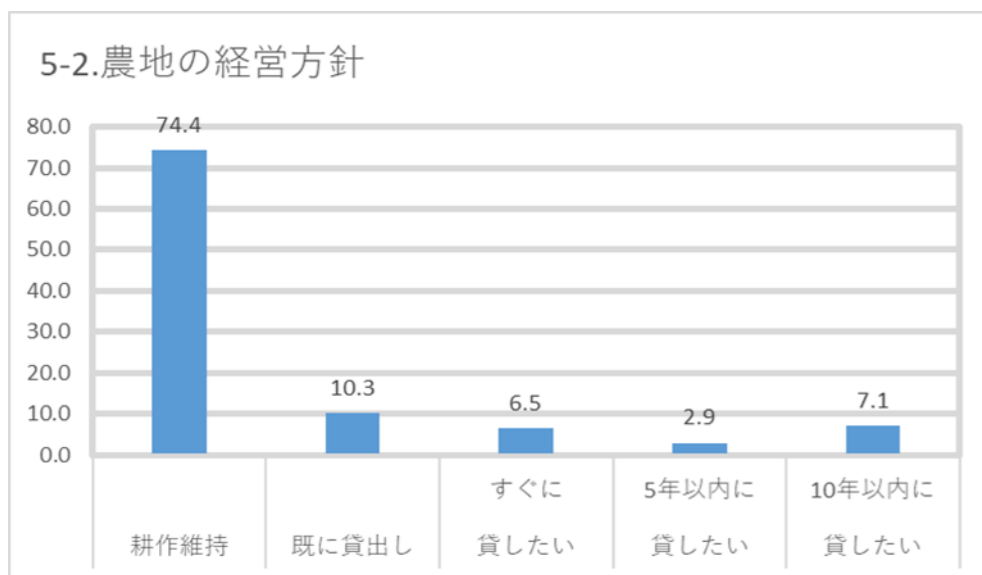
4-2.耕作者年齢割合 (農地面積)



### 5-1.農地ごとの今後の経営方針

|          | 耕作維持    | 既に貸出し  | すぐに貸したい | 5年以内に貸したい | 10年以内に貸したい |
|----------|---------|--------|---------|-----------|------------|
| 面積 (a)   | 71731.2 | 9898.3 | 6303.8  | 2841.4    | 6815.5     |
| 面積割合 (%) | 74.4    | 10.3   | 6.5     | 2.9       | 7.1        |

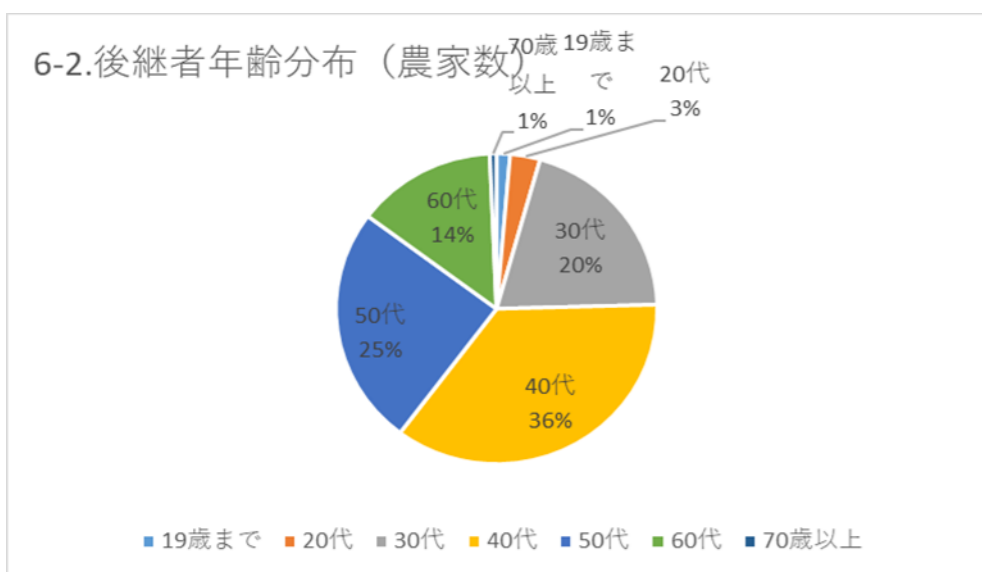
\*複数回答を含む



### 6-1.後継者の有無

|            | 後継者あり   | 後継者未定   | 後継者無し   |
|------------|---------|---------|---------|
| 農家数 (戸)    | 335     | 480     | 1045    |
| 農家数割合 (%)  | 17.7    | 25.3    | 55.1    |
| 農地面積 (a)   | 31867.9 | 26267.2 | 34417.2 |
| 農地面積割合 (%) | 33.1    | 27.3    | 35.7    |

\*複数回答を含む



### 7-1.経営方針

|            | 拡大希望    | 縮小希望    |
|------------|---------|---------|
| 農家数 (戸)    | 46      | 482     |
| 農家数割合 (%)  | 2.4     | 25.4    |
| 農地面積 (a)   | 10989.6 | 25904.4 |
| 農地面積割合 (%) | 11.4    | 26.9    |

\*複数回答を含む

塩田全体 の耕作者数 (戸) 1895

### 7-2.拡大したい田の面積

|           | 10a以内 | 10a超1ha以内 | 1ha超 | 平均面積 (a) |
|-----------|-------|-----------|------|----------|
| 農家数 (戸)   | 0     | 16        | 12   | 304.4    |
| 農家数割合 (%) | 0.0   | 0.8       | 0.6  |          |

### 7-3.田を拡大したい時期

|           | すぐ  | 5年以内 | 10年以内 |
|-----------|-----|------|-------|
| 農家数 (戸)   | 15  | 14   | 3     |
| 農家数割合 (%) | 0.8 | 0.7  | 0.2   |

\*複数回答を含む

### 7-4.拡大したい畑の面積

|           | 10a以内 | 10a超1ha以内 | 1ha超 | 平均面積 (a) |
|-----------|-------|-----------|------|----------|
| 農家数 (戸)   | 6     | 10        | 3    | 107.7    |
| 農家数割合 (%) | 0.3   | 0.5       | 0.2  |          |

### 7-5.畑を拡大したい時期

|           | すぐ  | 5年以内 | 10年以内 |
|-----------|-----|------|-------|
| 農家数 (戸)   | 12  | 6    | 2     |
| 農家数割合 (%) | 0.6 | 0.3  | 0.1   |

\*複数回答を含む

### 7-6.拡大したい果樹園の面積

|           | 10a以内 | 10a超1ha以内 | 1ha超 | 平均面積 (a) |
|-----------|-------|-----------|------|----------|
| 農家数 (戸)   | 0     | 7         | 0    | 50.7     |
| 農家数割合 (%) | 0.0   | 0.4       | 0.0  |          |

### 7-7.果樹園を拡大したい時期

|           | すぐ  | 5年以内 | 10年以内 |
|-----------|-----|------|-------|
| 農家数 (戸)   | 1   | 5    | 2     |
| 農家数割合 (%) | 0.1 | 0.3  | 0.1   |

\*複数回答を含む