

丸子全体 人・農地プランアンケート集計結果1

農地面積 (ha) 農家数(戸)

アンケート送付	1268.6	3574
アンケート回答	740.0	1837
アンケート回収率 (%)	58.3	51.4

農地面積 (ha) 農家数(戸) 農家当たり面積(a)

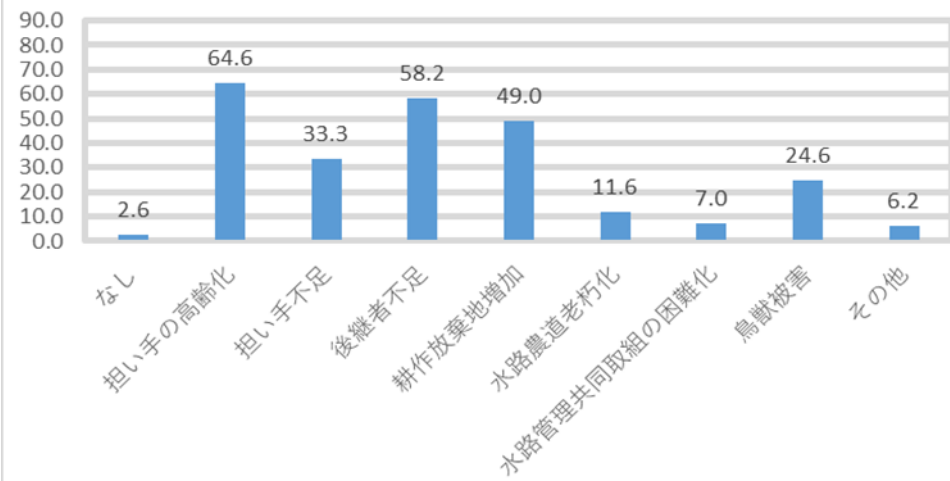
丸子全体	740.0	1837	40.3
------	-------	------	------

1.農地の現況

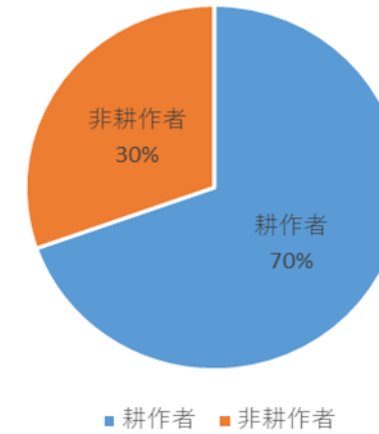
	田	畑	果樹園	非耕作農地	非農地
筆数 (筆)	2930	3322	323	2386	1328
筆数割合 (%)	26.6	30.2	2.9	21.7	12.1
面積 (a)	28836.2	17840.3	2484.4	13475.0	7176.9
面積割合 (%)	39.0	24.1	3.4	18.2	9.7

*複数回答を含む

2.地域の課題 回答割合 (%)



3.耕作者と非耕作者の割合 (農家数)



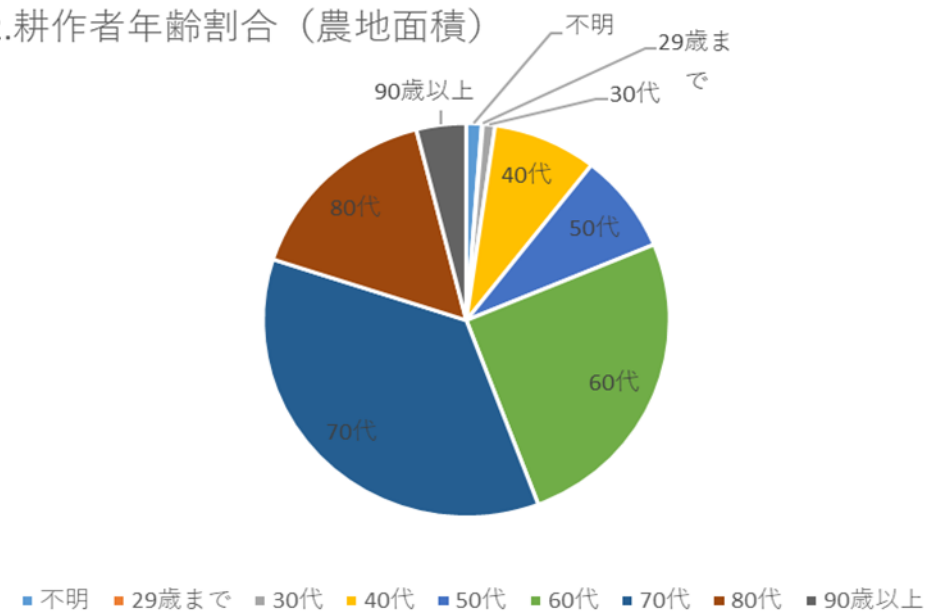
4-1.耕作者の年齢分布

	不明*	29歳まで	30代	40代	50代	60代	70代	80代	90歳以上	平均値
農家数 (戸)	22	2	8	25	111	352	454	238	60	71.9
農家数割合 (%)	1.7	0.2	0.6	2.0	8.7	27.7	35.7	18.7	4.7	
農地面積 (a)	719.4	51.7	567.4	4885.9	4814.4	15050.2	21094.0	9450.9	2339.3	69.9
農地面積割合 (%)	1.2	0.1	1.0	8.3	8.2	25.5	35.8	16.0	4.0	

*:不明には法人や団体を含む

丸子全体 の耕作者数 (戸) 1837

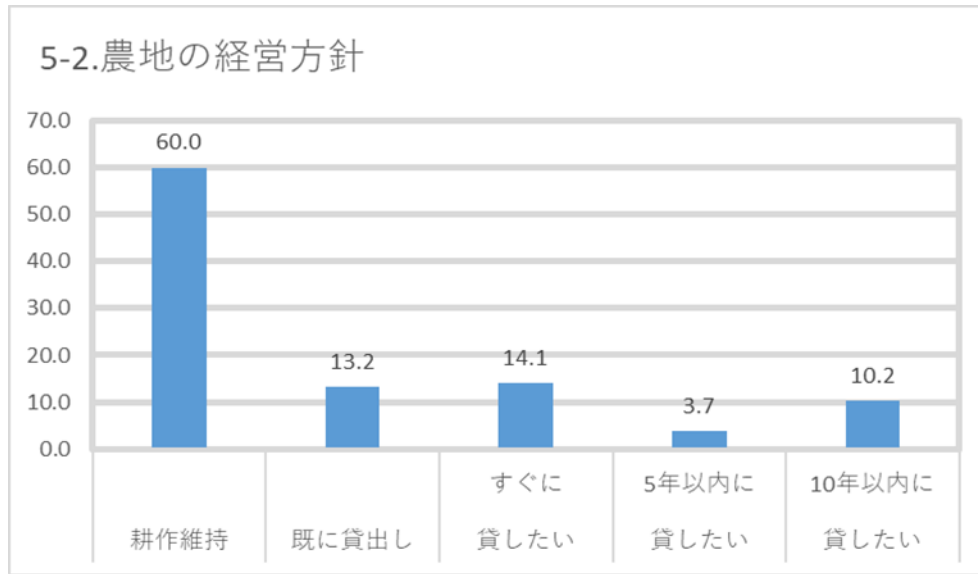
4-2.耕作者年齢割合 (農地面積)



5-1.農地ごとの今後の経営方針

	耕作維持	既に貸出し	すぐに貸したい	5年以内に貸したい	10年以内に貸したい
面積 (a)	44418.6	9769.8	10415.6	2752.0	7554.0
面積割合 (%)	60.0	13.2	14.1	3.7	10.2

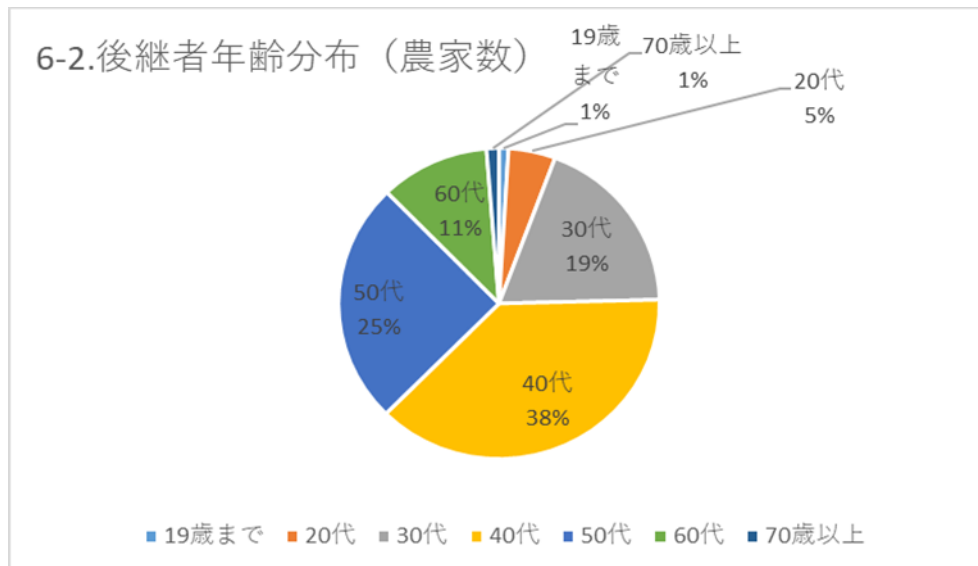
*複数回答を含む



6-1.後継者の有無

	後継者あり	後継者未定	後継者無し
農家数 (戸)	317	445	999
農家数割合 (%)	17.3	24.2	54.4
農地面積 (a)	19122.3	17775.6	36156.2
農地面積割合 (%)	25.8	24.0	48.9

*複数回答を含む



7-1.経営方針

	拡大希望	縮小希望
農家数 (戸)	35	471
農家数割合 (%)	1.9	25.6
農地面積 (a)	3074.6	24382.4
農地面積割合 (%)	4.2	32.9

*複数回答を含む

丸子全体 の耕作者数 (戸) 1837

7-2.拡大したい田の面積

	10a以内	10a超1ha以内	1ha超	平均面積 (a)
農家数 (戸)	2	18	8	230.3
農家数割合 (%)	0.1	1.0	0.4	

7-3.田を拡大したい時期

	すぐ	5年以内	10年以内
農家数 (戸)	16	14	1
農家数割合 (%)	0.9	0.8	0.1

*複数回答を含む

7-4.拡大したい畑の面積

	10a以内	10a超1ha以内	1ha超	平均面積 (a)
農家数 (戸)	9	6	3	187.9
農家数割合 (%)	0.5	0.3	0.2	

7-5.畑を拡大したい時期

	すぐ	5年以内	10年以内
農家数 (戸)	9	7	2
農家数割合 (%)	0.5	0.4	0.1

*複数回答を含む

7-6.拡大したい果樹園の面積

	10a以内	10a超1ha以内	1ha超	平均面積 (a)
農家数 (戸)	1	4	0	41.2
農家数割合 (%)	0.1	0.2	0.0	

7-7.果樹園を拡大したい時期

	すぐ	5年以内	10年以内
農家数 (戸)	3	2	1
農家数割合 (%)	0.2	0.1	0.1

*複数回答を含む