

真田全体 人・農地プランアンケート集計結果1

農地面積 (ha) 農家数(戸)

| | | |
|--------------|--------|------|
| アンケート送付 | 1322.2 | 2792 |
| アンケート回答 | 758.2 | 1282 |
| アンケート回収率 (%) | 57.3 | 45.9 |

農地面積 (ha) 農家数(戸) 農家当たり面積(a)

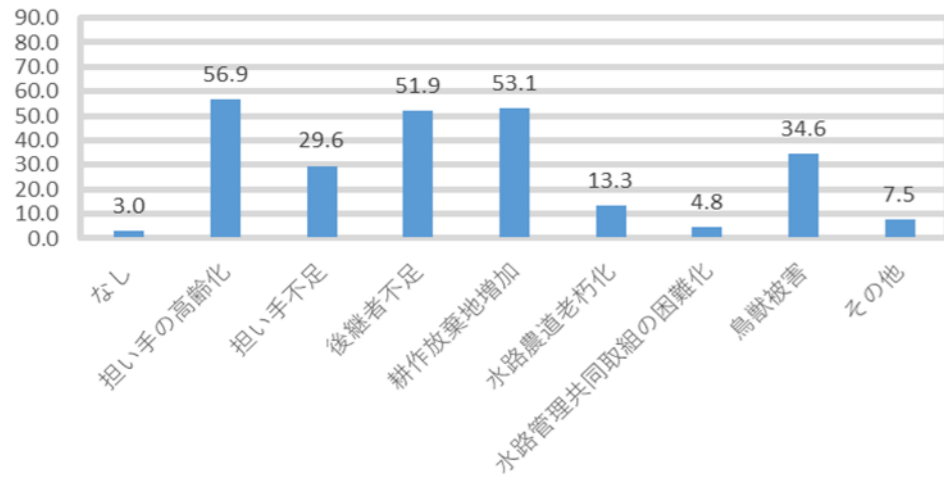
| | | | |
|------|-------|------|------|
| 真田全体 | 758.2 | 1282 | 59.1 |
|------|-------|------|------|

1.農地の現況

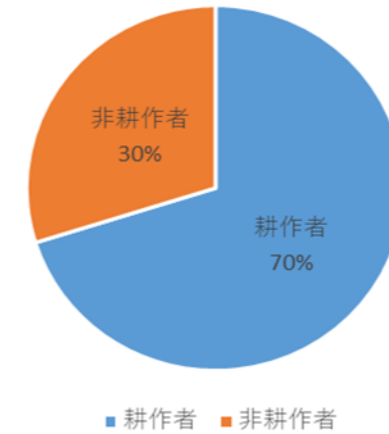
| | 田 | 畑 | 果樹園 | 非耕作農地 | 非農地 |
|----------|---------|---------|--------|---------|---------|
| 筆数 (筆) | 1362 | 2909 | 448 | 1780 | 1323 |
| 筆数割合 (%) | 16.5 | 35.3 | 5.4 | 21.6 | 16.1 |
| 面積 (a) | 13399.4 | 24867.5 | 4325.4 | 11293.9 | 18225.6 |
| 面積割合 (%) | 17.7 | 32.8 | 5.7 | 14.9 | 24.0 |

*複数回答を含む

2.地域の課題 回答割合 (%)



3.耕作者と非耕作者の割合 (農家数)



4-1.耕作者の年齢分布

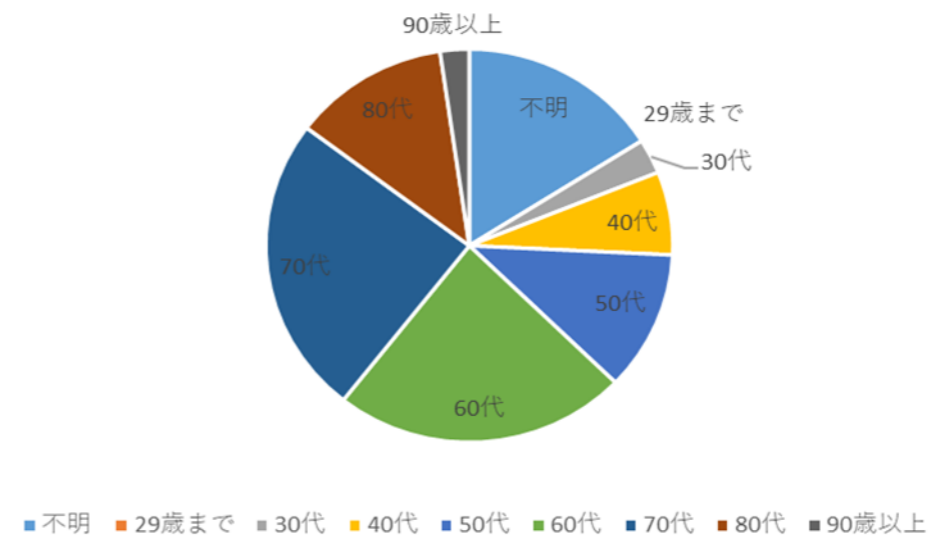
| | 不明* | 29歳まで | 30代 | 40代 | 50代 | 60代 | 70代 | 80代 | 90歳以上 | 平均値 |
|------------|---------|-------|--------|--------|--------|---------|---------|--------|--------|------|
| 農家数 (戸) | 18 | 0 | 9 | 34 | 98 | 271 | 285 | 146 | 35 | 69.9 |
| 農家数割合 (%) | 2.0 | 0.0 | 1.0 | 3.8 | 10.9 | 30.2 | 31.8 | 16.3 | 3.9 | |
| 農地面積 (a) | 10230.2 | 0.0 | 1815.7 | 4361.3 | 7328.4 | 14891.9 | 15682.4 | 7928.3 | 1469.9 | 67.2 |
| 農地面積割合 (%) | 16.1 | 0.0 | 2.9 | 6.8 | 11.5 | 23.4 | 24.6 | 12.4 | 2.3 | |

*:不明には法人や団体を含む

真田全体 の耕作者数 (戸)

1282

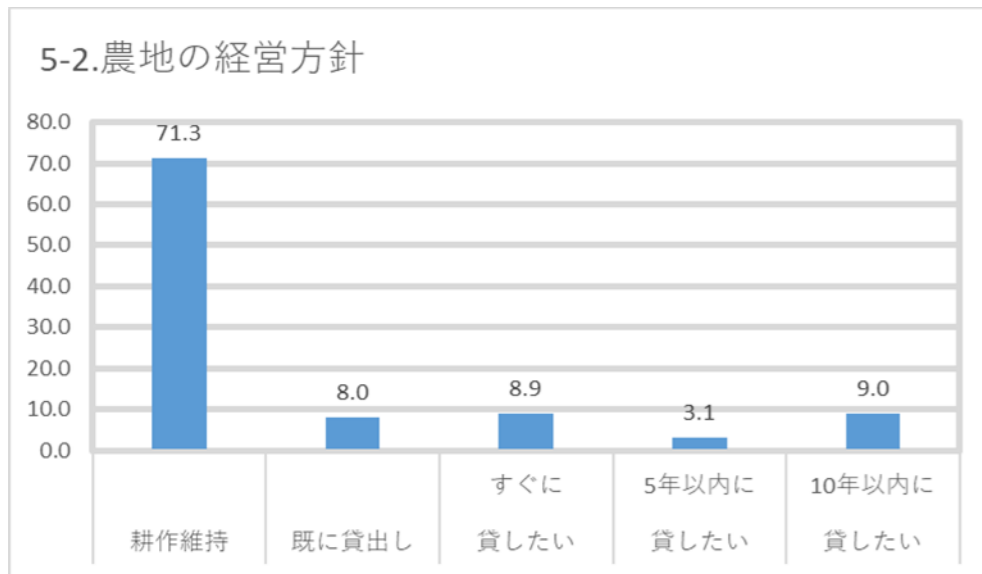
4-2.耕作者年齢割合 (農地面積)



5-1.農地ごとの今後の経営方針

| | 耕作維持 | 既に貸出し | すぐに貸したい | 5年以内に貸したい | 10年以内に貸したい |
|----------|---------|--------|---------|-----------|------------|
| 面積 (a) | 54073.1 | 6098.5 | 6784.6 | 2368.6 | 6838.5 |
| 面積割合 (%) | 71.3 | 8.0 | 8.9 | 3.1 | 9.0 |

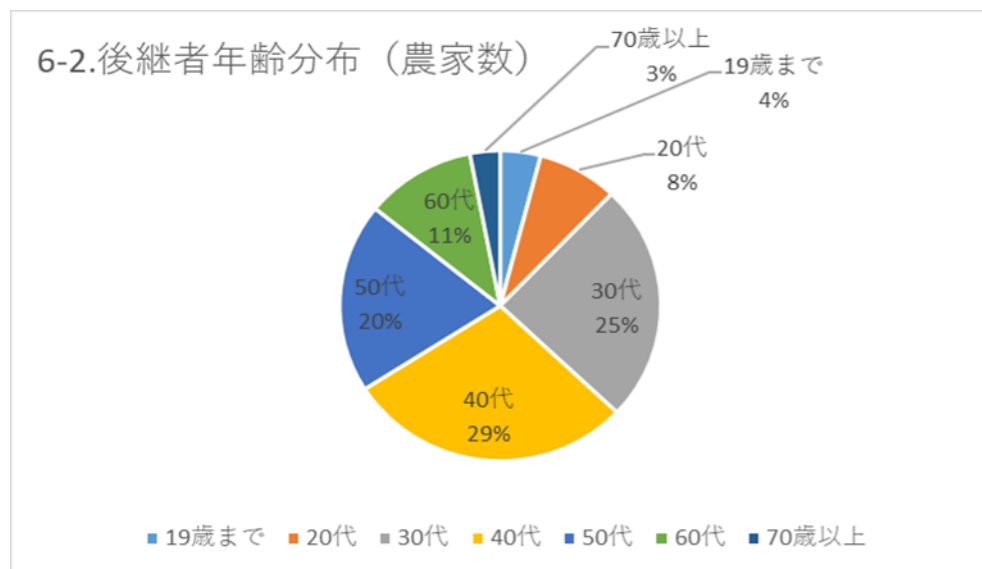
*複数回答を含む



6-1.後継者の有無

| | 後継者あり | 後継者未定 | 後継者無し |
|------------|---------|---------|---------|
| 農家数 (戸) | 222 | 309 | 720 |
| 農家数割合 (%) | 17.3 | 24.1 | 56.2 |
| 農地面積 (a) | 16957.6 | 17921.4 | 30555.7 |
| 農地面積割合 (%) | 22.4 | 23.6 | 40.3 |

*複数回答を含む



7-1.経営方針

| | 拡大希望 | 縮小希望 |
|------------|--------|---------|
| 農家数 (戸) | 33 | 293 |
| 農家数割合 (%) | 2.6 | 22.9 |
| 農地面積 (a) | 5793.3 | 16169.6 |
| 農地面積割合 (%) | 7.6 | 21.3 |

*複数回答を含む

真田全体 の耕作者数 (戸) 1282

7-2.拡大したい田の面積

| | 10a以内 | 10a超1ha以内 | 1ha超 | 平均面積 (a) |
|-----------|-------|-----------|------|----------|
| 農家数 (戸) | 2 | 6 | 3 | 84.1 |
| 農家数割合 (%) | 0.2 | 0.5 | 0.2 | |

7-3.田を拡大したい時期

| | すぐ | 5年以内 | 10年以内 |
|-----------|-----|------|-------|
| 農家数 (戸) | 5 | 5 | 3 |
| 農家数割合 (%) | 0.4 | 0.4 | 0.2 |

*複数回答を含む

7-4.拡大したい畑の面積

| | 10a以内 | 10a超1ha以内 | 1ha超 | 平均面積 (a) |
|-----------|-------|-----------|------|----------|
| 農家数 (戸) | 2 | 3 | 5 | 92.8 |
| 農家数割合 (%) | 0.2 | 0.2 | 0.4 | |

7-5.畑を拡大したい時期

| | すぐ | 5年以内 | 10年以内 |
|-----------|-----|------|-------|
| 農家数 (戸) | 7 | 8 | 3 |
| 農家数割合 (%) | 0.5 | 0.6 | 0.2 |

*複数回答を含む

7-6.拡大したい果樹園の面積

| | 10a以内 | 10a超1ha以内 | 1ha超 | 平均面積 (a) |
|-----------|-------|-----------|------|----------|
| 農家数 (戸) | 0 | 2 | 1 | 0.0 |
| 農家数割合 (%) | 0.0 | 0.2 | 0.1 | |

7-7.果樹園を拡大したい時期

| | すぐ | 5年以内 | 10年以内 |
|-----------|-----|------|-------|
| 農家数 (戸) | 2 | 1 | 2 |
| 農家数割合 (%) | 0.2 | 0.1 | 0.2 |

*複数回答を含む