

武石全体 人・農地プランアンケート集計結果1

農地面積 (ha) 農家数(戸)

アンケート送付	517.3	1146
アンケート回答	317.1	586
アンケート回収率 (%)	61.3	51.1

農地面積 (ha) 農家数(戸) 農家当たり面積(a)

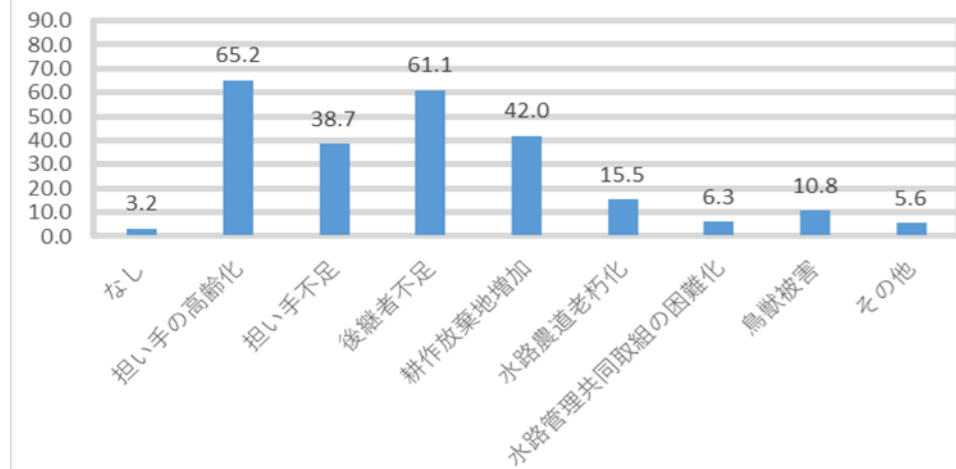
武石全体	317.1	586	54.1
------	-------	-----	------

1.農地の現況

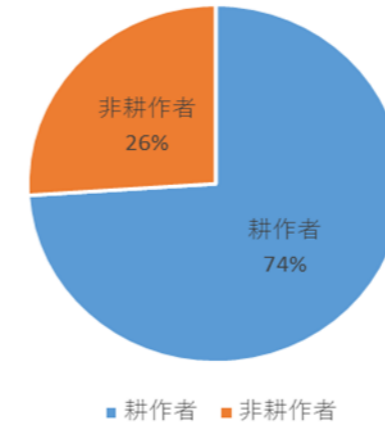
	田	畑	果樹園	非耕作農地	非農地
筆数 (筆)	1316	1253	98	529	257
筆数割合 (%)	35.9	34.2	2.7	14.4	7.0
面積 (a)	16231.2	8526.1	769.9	3016.7	1187.3
面積割合 (%)	51.2	26.9	2.4	9.5	3.7

*複数回答を含む

2.地域の課題 回答割合 (%)



3.耕作者と非耕作者の割合 (農家数)



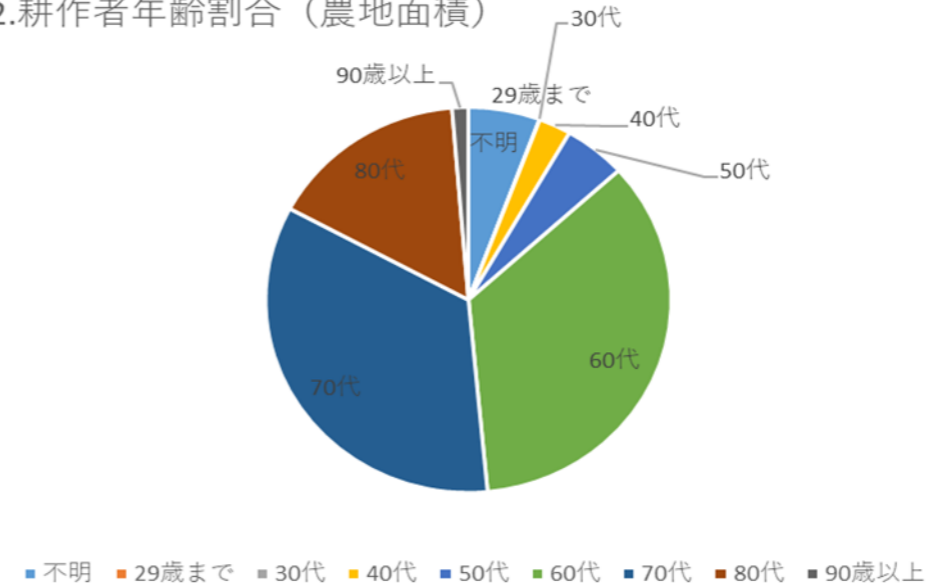
4-1.耕作者の年齢分布

	不明*	29歳 まで	30代	40代	50代	60代	70代	80代	90歳 以上	平均値
農家数 (戸)	10	0	1	11	29	141	148	77	12	71.0
農家数割合 (%)	2.3	0.0	0.2	2.6	6.8	32.9	34.5	17.9	2.8	
農地面積 (a)	1555.7	0.0	7.7	703.7	1359.3	9615.3	9378.0	4328.5	354.8	70.3
農地面積割合 (%)	5.7	0.0	0.0	2.6	5.0	35.2	34.3	15.9	1.3	

*:不明には法人や団体を含む

武石全体 の耕作者数 (戸) 586

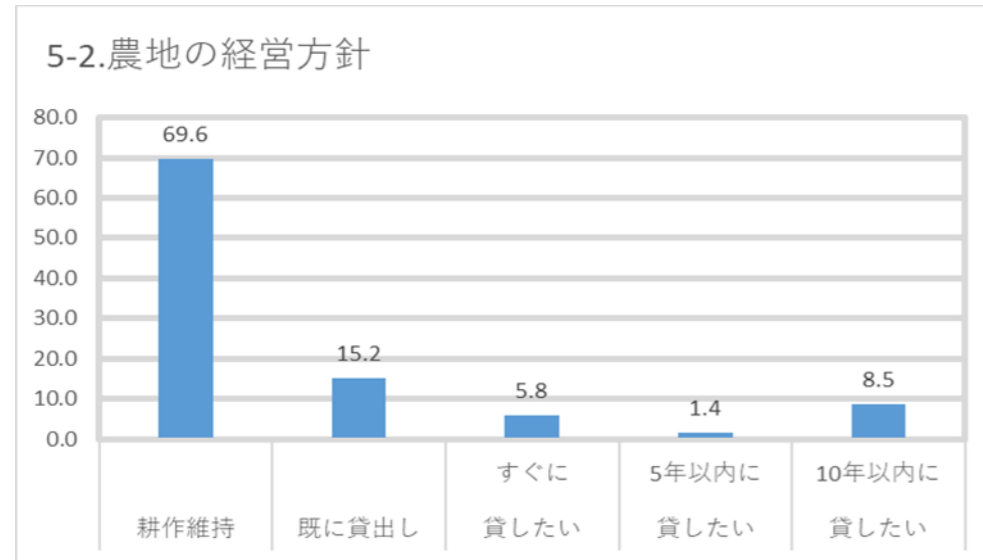
4-2.耕作者年齢割合 (農地面積)



5-1.農地ごとの今後の経営方針

	耕作維持	既に貸出し	すぐに貸したい	5年以内に貸したい	10年以内に貸したい
面積 (a)	22072.7	4820.8	1853.0	458.4	2708.0
面積割合 (%)	69.6	15.2	5.8	1.4	8.5

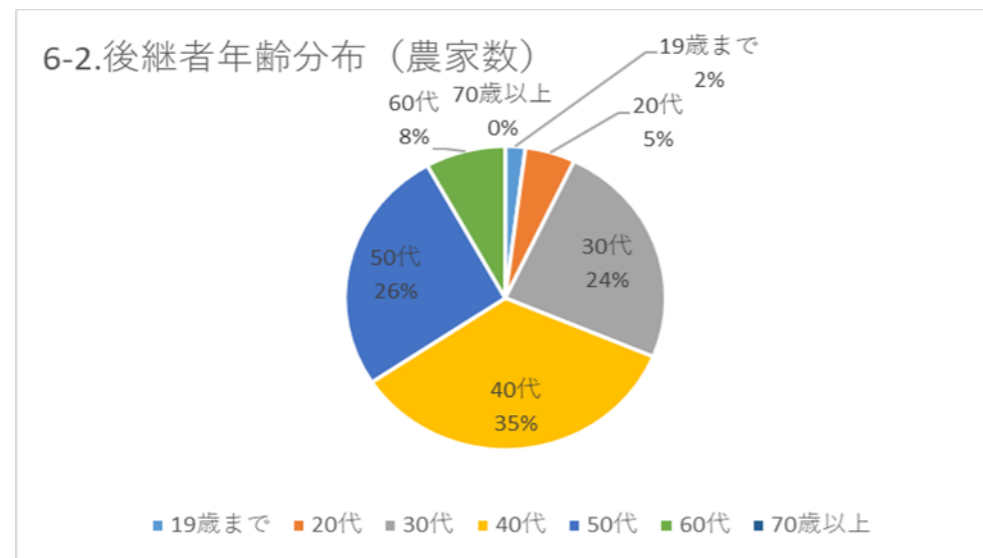
*複数回答を含む



6-1.後継者の有無

	後継者あり	後継者未定	後継者無し
農家数 (戸)	111	139	325
農家数割合 (%)	18.9	23.7	55.5
農地面積 (a)	10952.7	8276.8	12865.8
農地面積割合 (%)	34.5	26.1	40.6

*複数回答を含む



7-1.経営方針

	拡大希望	縮小希望
農家数 (戸)	16	148
農家数割合 (%)	2.7	25.3
農地面積 (a)	5700.8	7779.6
農地面積割合 (%)	18.0	24.5

*複数回答を含む

武石全体 の耕作者数 (戸) 586

7-2.拡大したい田の面積

	10a以内	10a超1ha以内	1ha超	平均面積 (a)
農家数 (戸)	1	9	6	189.3
農家数割合 (%)	0.2	1.5	1.0	

7-3.田を拡大したい時期

	すぐ	5年以内	10年以内
農家数 (戸)	9	6	0
農家数割合 (%)	1.5	1.0	0.0

*複数回答を含む

7-4.拡大したい畑の面積

	10a以内	10a超1ha以内	1ha超	平均面積 (a)
農家数 (戸)	2	3	5	213.7
農家数割合 (%)	0.3	0.5	0.9	

7-5.畑を拡大したい時期

	すぐ	5年以内	10年以内
農家数 (戸)	4	5	0
農家数割合 (%)	0.7	0.9	0.0

*複数回答を含む

7-6.拡大したい果樹園の面積

	10a以内	10a超1ha以内	1ha超	平均面積 (a)
農家数 (戸)	0	4	0	35.0
農家数割合 (%)	0.0	0.7	0.0	

7-7.果樹園を拡大したい時期

	すぐ	5年以内	10年以内
農家数 (戸)	0	4	0
農家数割合 (%)	0.0	0.7	0.0

*複数回答を含む