

芳田地域 人・農地プランアンケート集計結果1

農地面積 (ha) 農家数(戸)

アンケート送付	229.1	565
アンケート回答	154.9	319
アンケート回収率 (%)	67.6	56.5

農地面積 (ha) 農家数(戸) 農家当たり面積(a)

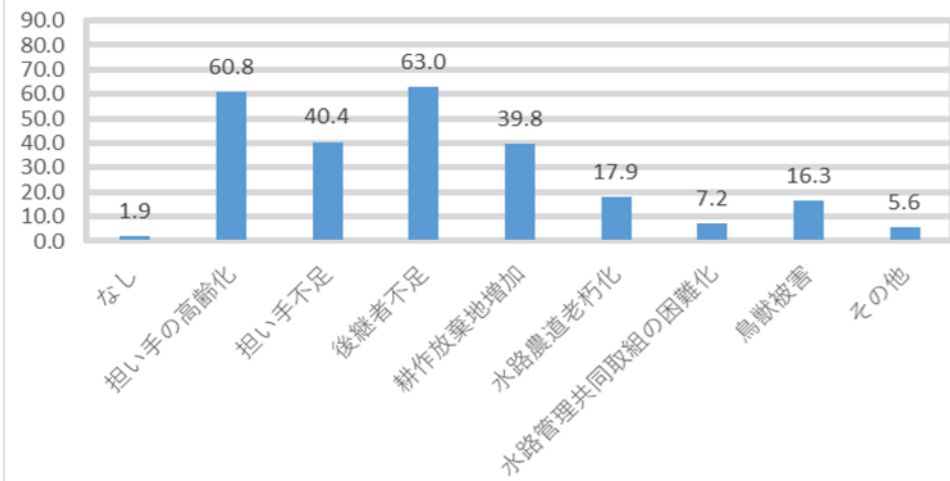
芳田地域	154.9	319	48.6
------	-------	-----	------

1.農地の現況

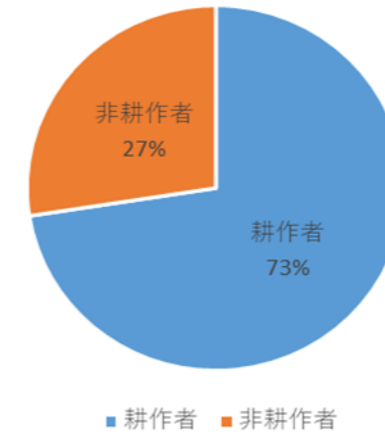
	田	畑	果樹園	非耕作農地	非農地
筆数 (筆)	564	497	212	212	104
筆数割合 (%)	33.6	29.6	12.6	12.6	6.2
面積 (a)	8410.2	3039.2	2175.5	1087.5	384.5
面積割合 (%)	54.3	19.6	14.0	7.0	2.5

\*複数回答を含む

2.地域の課題 回答割合 (%)



3.耕作者と非耕作者の割合 (農家数)



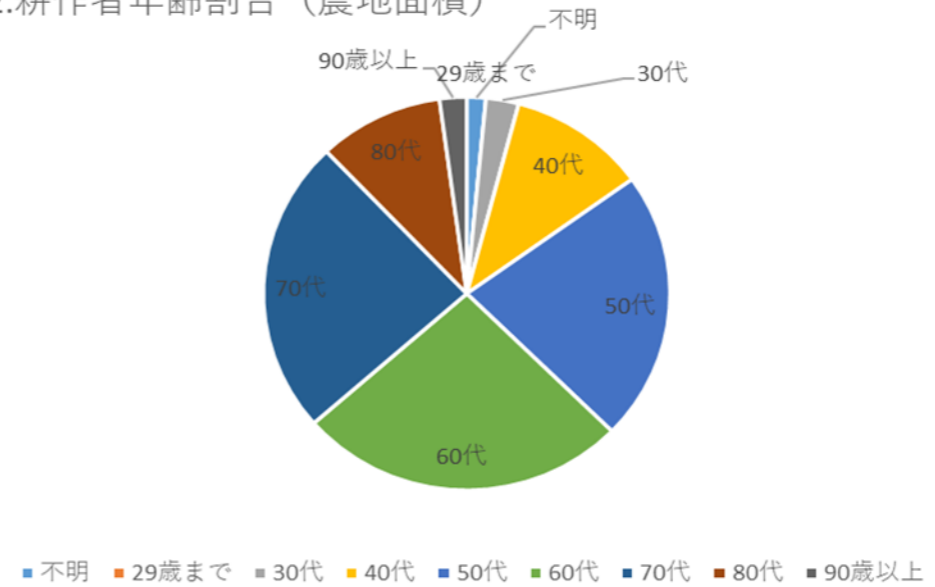
4-1.耕作者の年齢分布

	不明*	29歳まで	30代	40代	50代	60代	70代	80代	90歳以上	平均値
農家数 (戸)	5	0	2	9	19	66	86	35	8	70.3
農家数割合 (%)	2.2	0.0	0.9	3.9	8.3	28.7	37.4	15.2	3.5	
農地面積 (a)	207.6	0.0	356.0	1501.3	3036.0	3581.7	3322.5	1362.0	294.3	64.7
農地面積割合 (%)	1.5	0.0	2.6	11.0	22.2	26.2	24.3	10.0	2.2	

\*:不明には法人や団体を含む

芳田地域 の耕作者数 (戸) 319

4-2.耕作者年齢割合 (農地面積)

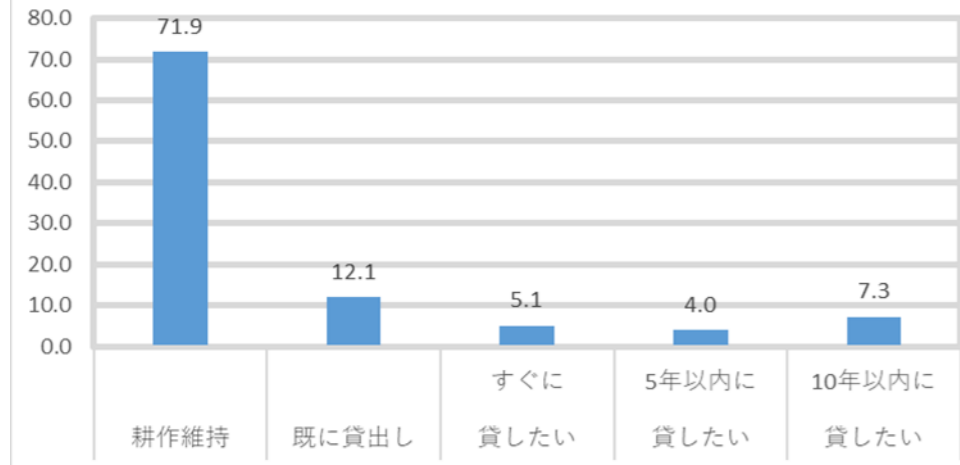


### 5-1.農地ごとの今後の経営方針

	耕作維持	既に貸出し	すぐに貸したい	5年以内に貸したい	10年以内に貸したい
面積 (a)	11134.3	1876.6	782.8	626.0	1125.2
面積割合 (%)	71.9	12.1	5.1	4.0	7.3

\*複数回答を含む

### 5-2.農地の経営方針

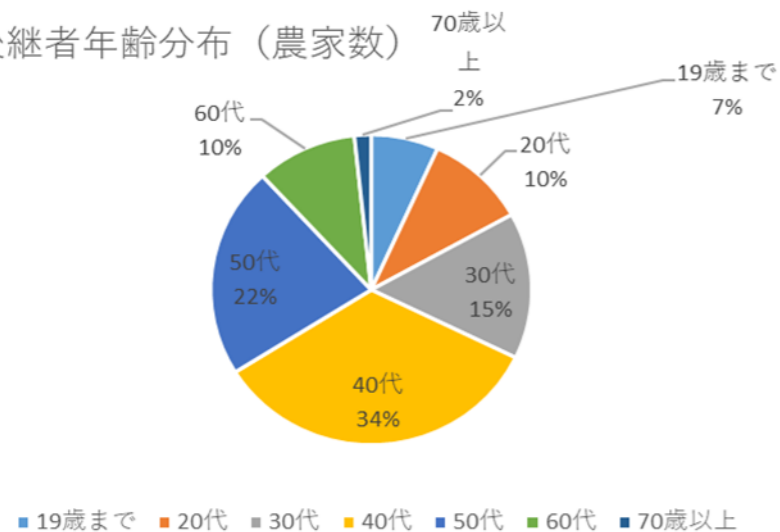


### 6-1.後継者の有無

	後継者あり	後継者未定	後継者無し
農家数 (戸)	64	93	151
農家数割合 (%)	20.1	29.2	47.3
農地面積 (a)	5529.4	4966.0	4447.5
農地面積割合 (%)	35.7	32.1	28.7

\*複数回答を含む

### 6-2.後継者年齢分布 (農家数)



### 7-1.経営方針

	拡大希望	縮小希望
農家数 (戸)	15	66
農家数割合 (%)	4.7	20.7
農地面積 (a)	1874.5	3224.8
農地面積割合 (%)	12.1	20.8

\*複数回答を含む

芳田地域 の耕作者数 (戸)

319

### 7-2.拡大したい田の面積

	10a以内	10a超1ha以内	1ha超	平均面積 (a)
農家数 (戸)	1	5	4	186.5
農家数割合 (%)	0.3	1.6	1.3	

### 7-3.田を拡大したい時期

	すぐ	5年以内	10年以内
農家数 (戸)	5	4	2
農家数割合 (%)	1.6	1.3	0.6

\*複数回答を含む

### 7-4.拡大したい畑の面積

	10a以内	10a超1ha以内	1ha超	平均面積 (a)
農家数 (戸)	1	3	2	270.3
農家数割合 (%)	0.3	0.9	0.6	

### 7-5.畑を拡大したい時期

	すぐ	5年以内	10年以内
農家数 (戸)	2	4	0
農家数割合 (%)	0.6	1.3	0.0

\*複数回答を含む

### 7-6.拡大したい果樹園の面積

	10a以内	10a超1ha以内	1ha超	平均面積 (a)
農家数 (戸)	0	1	1	30.0
農家数割合 (%)	0.0	0.3	0.3	

### 7-7.果樹園を拡大したい時期

	すぐ	5年以内	10年以内
農家数 (戸)	0	2	1
農家数割合 (%)	0.0	0.6	0.3

\*複数回答を含む