

漆戸地域 人・農地プランアンケート集計結果1

農地面積 (ha) 農家数(戸)

アンケート送付	18.5	77
アンケート回答	12.7	41
アンケート回収率 (%)	68.5	53.2

農地面積 (ha) 農家数(戸) 農家当たり面積(a)

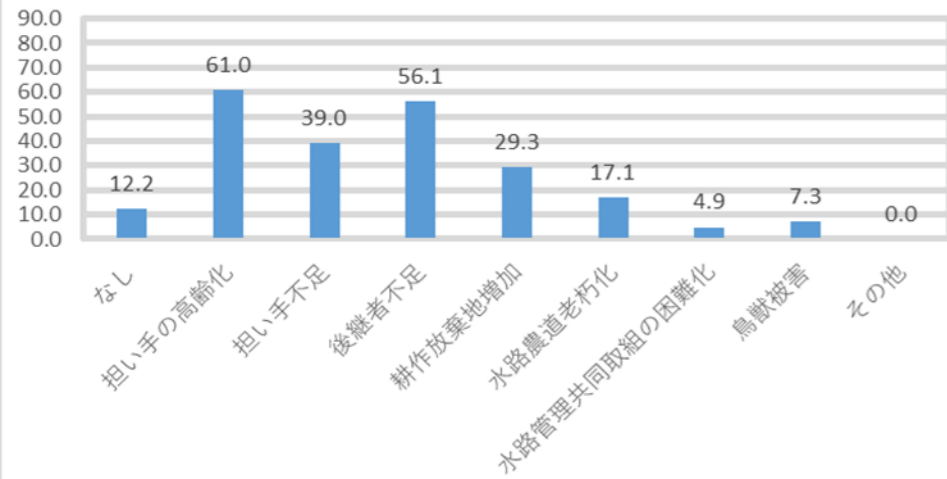
漆戸地域	12.7	41	30.9
------	------	----	------

1.農地の現況

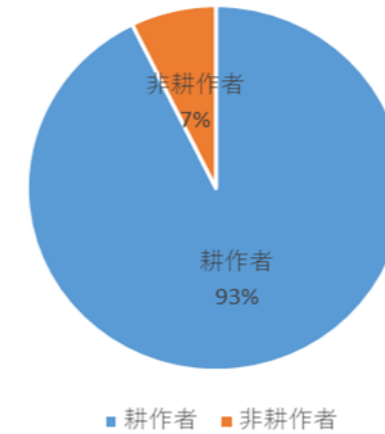
	田	畑	果樹園	非耕作農地	非農地
筆数 (筆)	43	49	9	5	7
筆数割合 (%)	35.0	39.8	7.3	4.1	5.7
面積 (a)	786.0	248.3	91.6	27.7	34.2
面積割合 (%)	62.1	19.6	7.2	2.2	2.7

\*複数回答を含む

2.地域の課題 回答割合 (%)



3.耕作者と非耕作者の割合 (農家数)



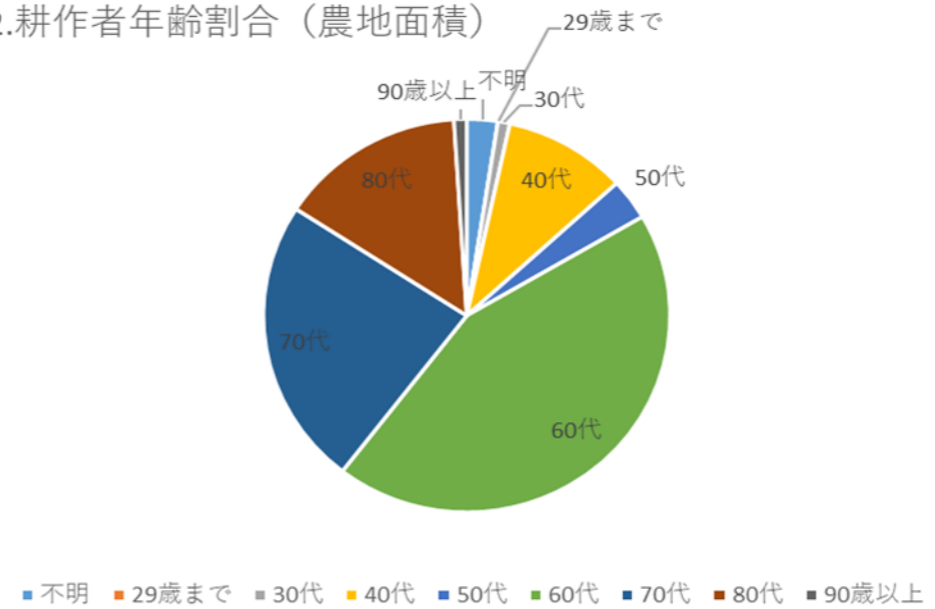
4-1.耕作者の年齢分布

	不明*	29歳まで	30代	40代	50代	60代	70代	80代	90歳以上	平均値
農家数 (戸)	1	0	1	2	3	12	13	5	1	69.5
農家数割合 (%)	2.6	0.0	2.6	5.3	7.9	31.6	34.2	13.2	2.6	
農地面積 (a)	30.8	0.0	11.8	122.8	42.4	549.0	296.0	186.0	12.6	68.5
農地面積割合 (%)	2.5	0.0	0.9	9.8	3.4	43.9	23.7	14.9	1.0	

\*:不明には法人や団体を含む

漆戸地域 の耕作者数 (戸) 41

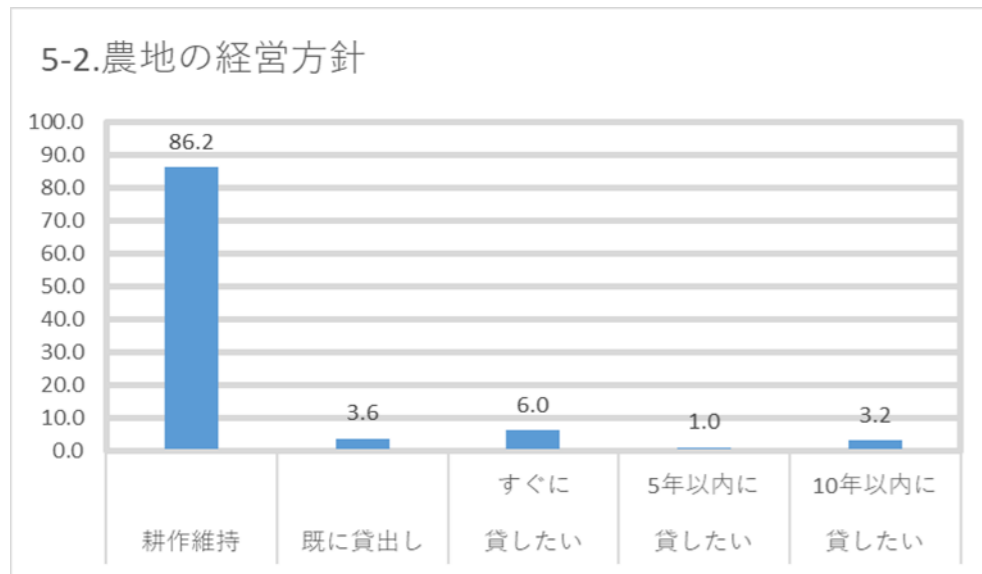
4-2.耕作者年齢割合 (農地面積)



### 5-1.農地ごとの今後の経営方針

	耕作維持	既に貸出し	すぐに貸したい	5年以内に貸したい	10年以内に貸したい
面積 (a)	1091.3	45.8	76.5	12.0	40.1
面積割合 (%)	86.2	3.6	6.0	1.0	3.2

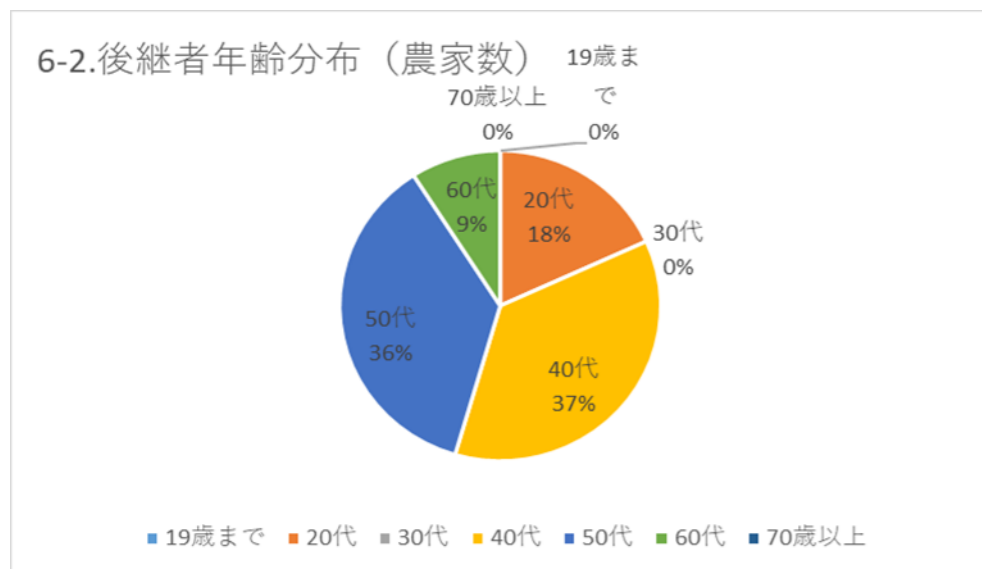
\*複数回答を含む



### 6-1.後継者の有無

	後継者あり	後継者未定	後継者無し
農家数 (戸)	13	12	14
農家数割合 (%)	31.7	29.3	34.1
農地面積 (a)	454.7	558.5	183.6
農地面積割合 (%)	35.9	44.1	14.5

\*複数回答を含む



### 7-1.経営方針

	拡大希望	縮小希望
農家数 (戸)	5	10
農家数割合 (%)	12.2	24.4
農地面積 (a)	490.9	283.7
農地面積割合 (%)	38.8	22.4

\*複数回答を含む

漆戸地域の耕作者数 (戸) 41

### 7-2.拡大したい田の面積

	10a以内	10a超1ha以内	1ha超	平均面積 (a)
農家数 (戸)	0	0	1	500.0
農家数割合 (%)	0.0	0.0	2.4	

### 7-3.田を拡大したい時期

	すぐ	5年以内	10年以内
農家数 (戸)	2	2	0
農家数割合 (%)	4.9	4.9	0.0

\*複数回答を含む

### 7-4.拡大したい畑の面積

	10a以内	10a超1ha以内	1ha超	平均面積 (a)
農家数 (戸)	0	1	0	100.0
農家数割合 (%)	0.0	2.4	0.0	

### 7-5.畑を拡大したい時期

	すぐ	5年以内	10年以内
農家数 (戸)	0	1	0
農家数割合 (%)	0.0	2.4	0.0

\*複数回答を含む

### 7-6.拡大したい果樹園の面積

	10a以内	10a超1ha以内	1ha超	平均面積 (a)
農家数 (戸)	0	2	0	30.0
農家数割合 (%)	0.0	0.4	0.0	

### 7-7.果樹園を拡大したい時期

	すぐ	5年以内	10年以内
農家数 (戸)	0	1	1
農家数割合 (%)	0.0	2.4	2.4

\*複数回答を含む