

浦里地域 人・農地プランアンケート集計結果1

農地面積 (ha) 農家数(戸)

アンケート送付	262.1	749
アンケート回答	185.7	392
アンケート回収率 (%)	70.9	52.3

農地面積 (ha) 農家数(戸) 農家当たり面積(a)

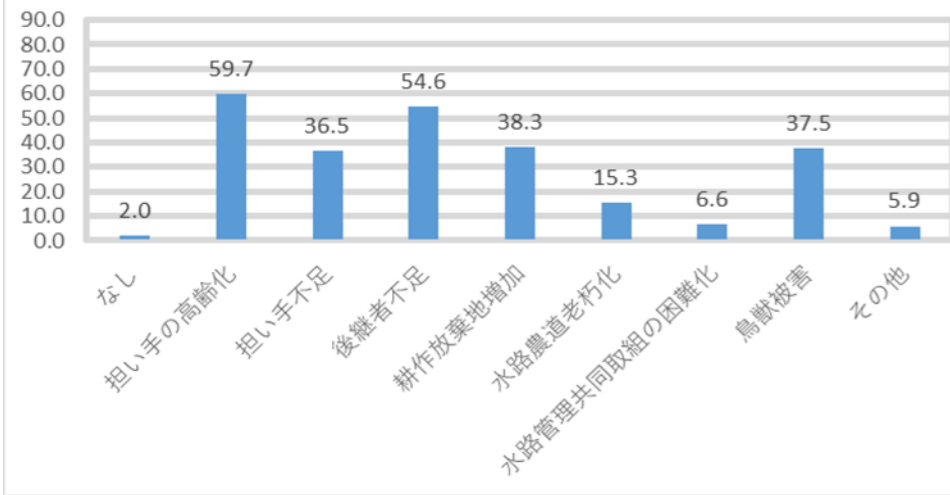
浦里地域	185.7	392	47.4
------	-------	-----	------

1.農地の現況

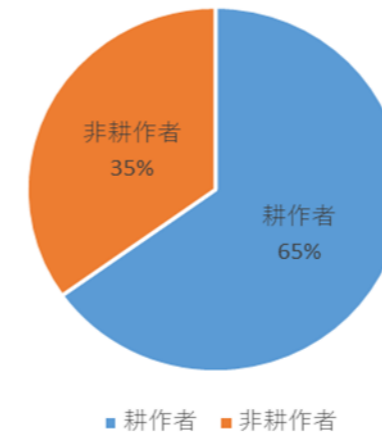
	田	畑	果樹園	非耕作農地	非農地
筆数 (筆)	919	724	126	372	197
筆数割合 (%)	37.9	29.9	5.2	15.3	8.1
面積 (a)	10879.4	3546.9	790.5	1959.1	848.5
面積割合 (%)	58.6	19.1	4.3	10.5	4.6

\*複数回答を含む

2.地域の課題 回答割合 (%)



3.耕作者と非耕作者の割合 (農家数)



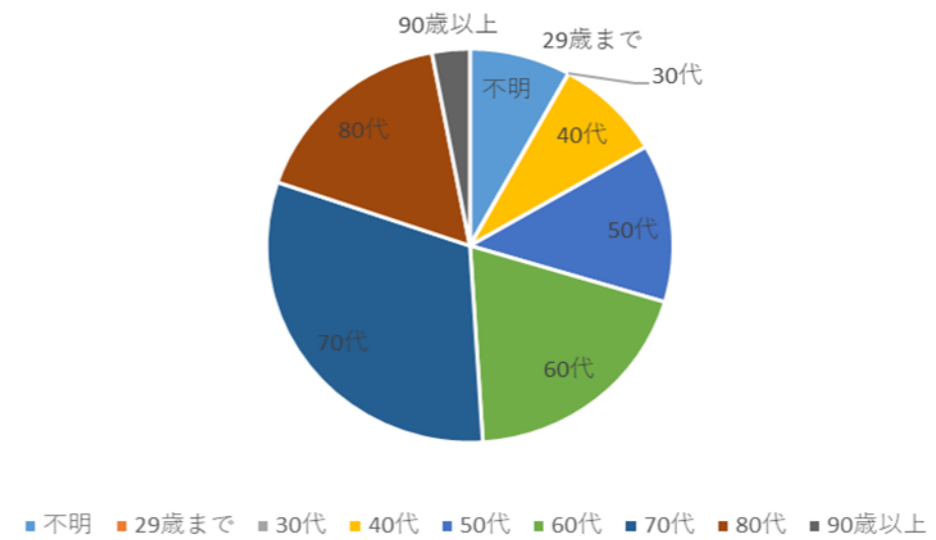
4-1.耕作者の年齢分布

	不明*	29歳まで	30代	40代	50代	60代	70代	80代	90歳以上	平均値
農家数 (戸)	4	0	0	12	21	82	82	42	11	70.5
農家数割合 (%)	1.6	0.0	0.0	4.7	8.3	32.3	32.3	16.5	4.3	
農地面積 (a)	1272.8	0.0	0.0	1350.3	2050.7	3056.2	4929.8	2645.0	474.7	68.3
農地面積割合 (%)	8.1	0.0	0.0	8.6	13.0	19.4	31.2	16.8	3.0	

\*:不明には法人や団体を含む

浦里地域 の耕作者数 (戸) 392

4-2.耕作者年齢割合 (農地面積)

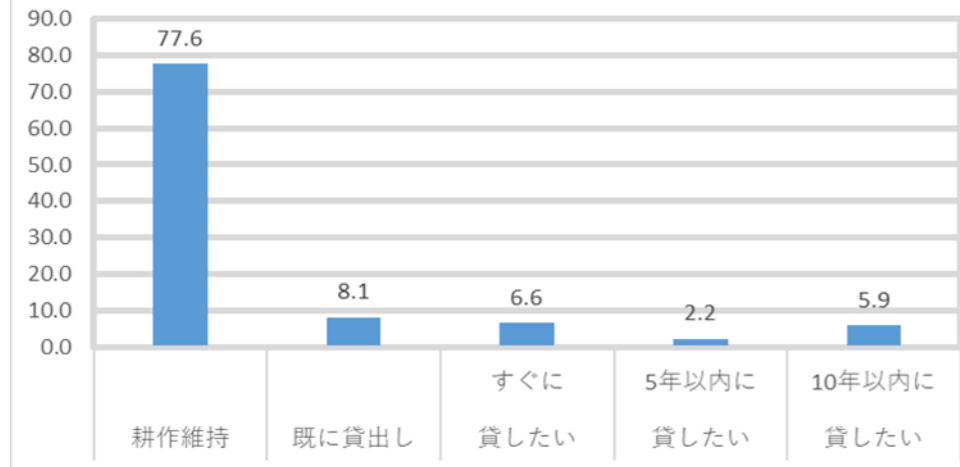


### 5-1.農地ごとの今後の経営方針

	耕作維持	既に貸出し	すぐに貸したい	5年以内に貸したい	10年以内に貸したい
面積 (a)	14418.1	1508.5	1217.6	417.3	1089.6
面積割合 (%)	77.6	8.1	6.6	2.2	5.9

\*複数回答を含む

### 5-2.農地の経営方針

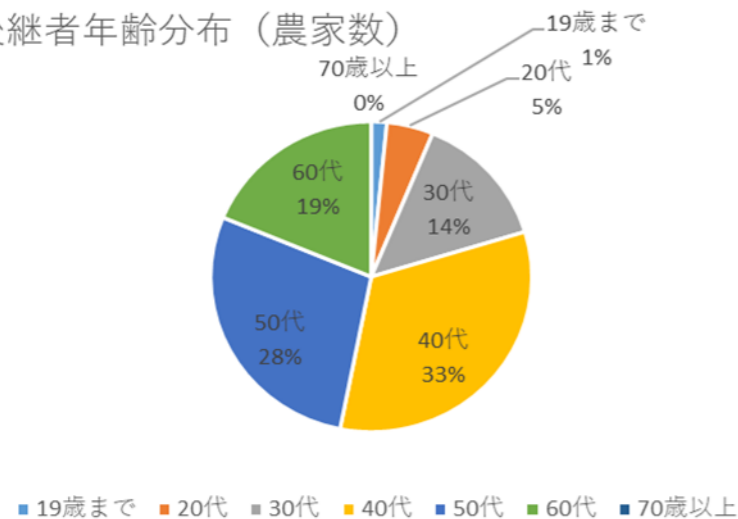


### 6-1.後継者の有無

	後継者あり	後継者未定	後継者無し
農家数 (戸)	76	98	208
農家数割合 (%)	19.4	25.0	53.1
農地面積 (a)	5903.7	4322.8	6691.1
農地面積割合 (%)	31.8	23.3	36.0

\*複数回答を含む

### 6-2.後継者年齢分布 (農家数)



### 7-1.経営方針

	拡大希望	縮小希望
農家数 (戸)	16	90
農家数割合 (%)	4.1	23.0
農地面積 (a)	4557.4	5002.6
農地面積割合 (%)	24.5	26.9

\*複数回答を含む

浦里地域の耕作者数 (戸)

392

### 7-2.拡大したい田の面積

	10a以内	10a超1ha以内	1ha超	平均面積 (a)
農家数 (戸)	1	5	6	221.8
農家数割合 (%)	0.3	1.3	1.5	

### 7-3.田を拡大したい時期

	すぐ	5年以内	10年以内
農家数 (戸)	9	3	1
農家数割合 (%)	2.3	0.8	0.3

\*複数回答を含む

### 7-4.拡大したい畑の面積

	10a以内	10a超1ha以内	1ha超	平均面積 (a)
農家数 (戸)	2	1	0	36.3
農家数割合 (%)	0.5	0.3	0.0	

### 7-5.畑を拡大したい時期

	すぐ	5年以内	10年以内
農家数 (戸)	2	0	1
農家数割合 (%)	0.5	0.0	0.3

\*複数回答を含む

### 7-6.拡大したい果樹園の面積

	10a以内	10a超1ha以内	1ha超	平均面積 (a)
農家数 (戸)	2	3	0	31.6
農家数割合 (%)	0.5	0.8	0.0	

### 7-7.果樹園を拡大したい時期

	すぐ	5年以内	10年以内
農家数 (戸)	0	3	0
農家数割合 (%)	0.0	0.8	0.0

\*複数回答を含む