

別所地域 人・農地プランアンケート集計結果1

農地面積 (ha) 農家数(戸)

アンケート送付	64.3	300
アンケート回答	36.9	147
アンケート回収率 (%)	57.5	49.0

農地面積 (ha) 農家数(戸) 農家当たり面積(a)

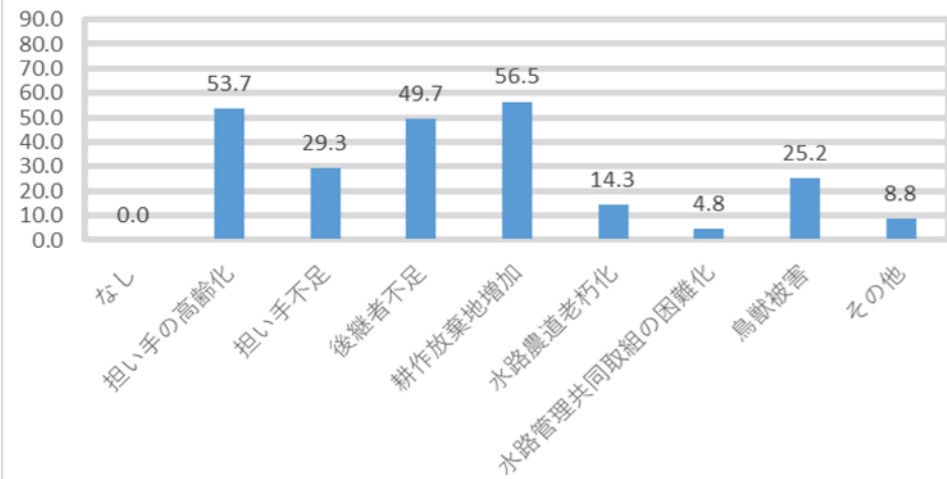
別所地域	36.9	147	25.1
------	------	-----	------

1.農地の現況

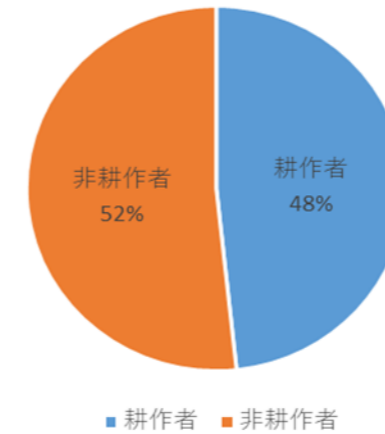
	田	畑	果樹園	非耕作農地	非農地
筆数 (筆)	95	127	14	230	145
筆数割合 (%)	15.2	20.4	2.2	36.9	23.3
面積 (a)	916.6	750.9	80.5	1226.3	723.3
面積割合 (%)	24.8	20.3	2.2	33.2	19.6

*複数回答を含む

2.地域の課題 回答割合 (%)



3.耕作者と非耕作者の割合 (農家数)



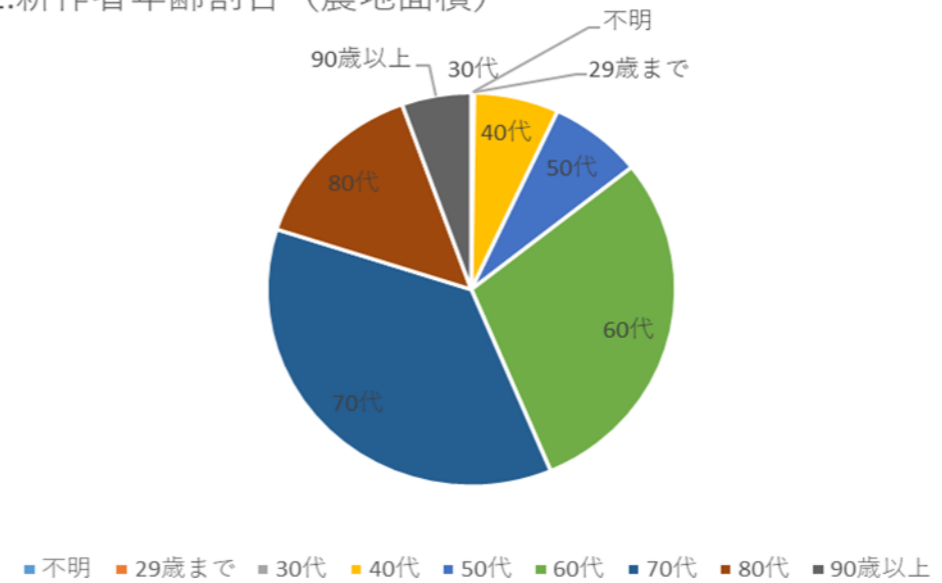
4-1.耕作者の年齢分布

	不明*	29歳まで	30代	40代	50代	60代	70代	80代	90歳以上	平均値
農家数 (戸)	1	0	0	1	5	24	26	11	3	72.0
農家数割合 (%)	1.4	0.0	0.0	1.4	7.0	33.8	36.6	15.5	4.2	
農地面積 (a)	4.8	0.0	0.0	138.8	153.0	606.7	750.8	300.9	113.9	71.2
農地面積割合 (%)	0.2	0.0	0.0	6.7	7.4	29.3	36.3	14.5	5.5	

*:不明には法人や団体を含む

別所地域 の耕作者数 (戸) 147

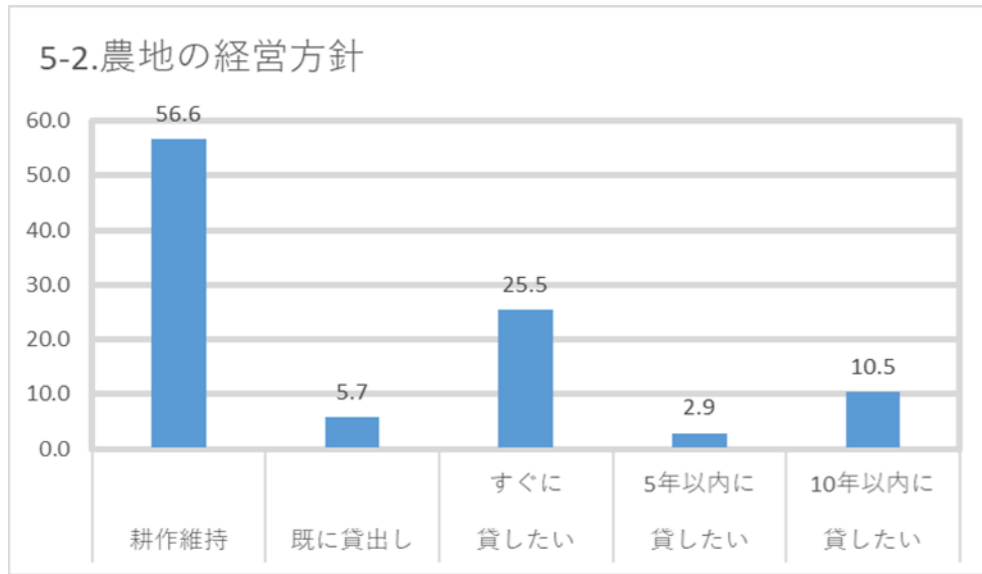
4-2.耕作者年齢割合 (農地面積)



5-1.農地ごとの今後の経営方針

	耕作維持	既に貸出し	すぐに貸したい	5年以内に貸したい	10年以内に貸したい
面積 (a)	2089.9	209.9	941.4	106.8	386.5
面積割合 (%)	56.6	5.7	25.5	2.9	10.5

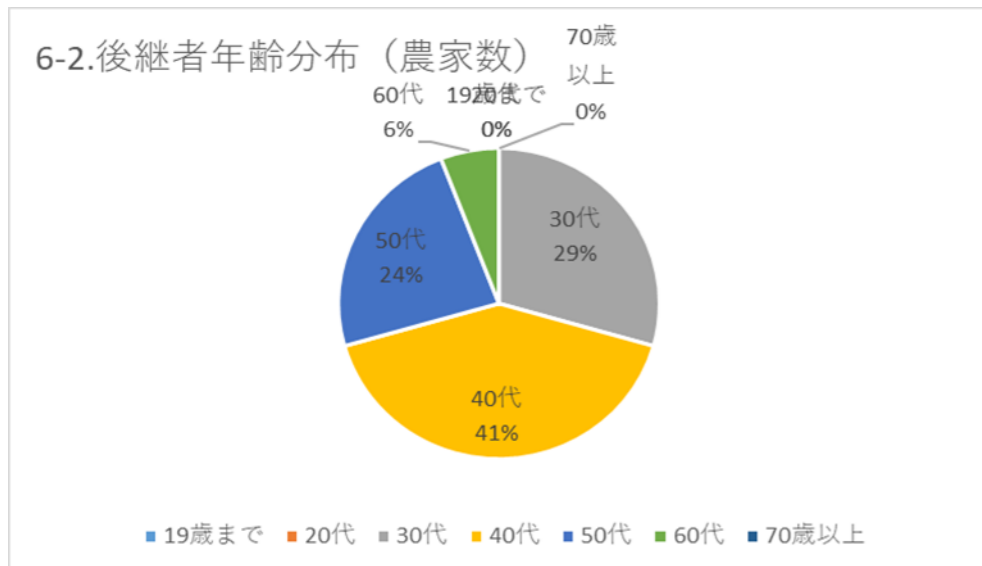
*複数回答を含む



6-1.後継者の有無

	後継者あり	後継者未定	後継者無し
農家数 (戸)	19	29	95
農家数割合 (%)	12.9	19.7	64.6
農地面積 (a)	452.2	1026.2	2206.2
農地面積割合 (%)	12.2	27.8	59.7

*複数回答を含む



7-1.経営方針

	拡大希望	縮小希望
農家数 (戸)	3	30
農家数割合 (%)	2.0	20.4
農地面積 (a)	236.9	936.1
農地面積割合 (%)	6.4	25.3

*複数回答を含む

別所地域の耕作者数 (戸)

147

7-2.拡大したい田の面積

	10a以内	10a超1ha以内	1ha超	平均面積 (a)
農家数 (戸)	0	0	2	600.0
農家数割合 (%)	0.0	0.0	1.4	

7-3.田を拡大したい時期

	すぐ	5年以内	10年以内
農家数 (戸)	1	2	0
農家数割合 (%)	0.7	1.4	0.0

*複数回答を含む

7-4.拡大したい畑の面積

	10a以内	10a超1ha以内	1ha超	平均面積 (a)
農家数 (戸)	0	0	0	0.0
農家数割合 (%)	0.0	0.0	0.0	

7-5.畑を拡大したい時期

	すぐ	5年以内	10年以内
農家数 (戸)	1	0	0
農家数割合 (%)	0.7	0.0	0.0

*複数回答を含む

7-6.拡大したい果樹園の面積

	10a以内	10a超1ha以内	1ha超	平均面積 (a)
農家数 (戸)	0	0	0	0.0
農家数割合 (%)	0.0	0.0	0.0	

7-7.果樹園を拡大したい時期

	すぐ	5年以内	10年以内
農家数 (戸)	0	0	0
農家数割合 (%)	0.0	0.0	0.0

*複数回答を含む