

中塩田地域 人・農地プランアンケート集計結果1

農地面積 (ha) 農家数(戸)

アンケート送付	371.9	1146
アンケート回答	263.1	676
アンケート回収率 (%)	70.7	59.0

農地面積 (ha) 農家数(戸) 農家当たり面積(a)

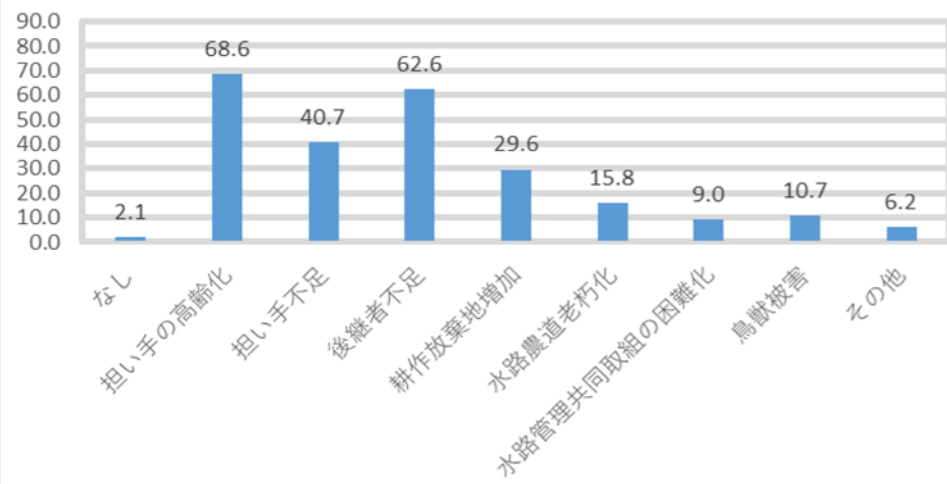
中塩田地域	263.1	676	38.9
-------	-------	-----	------

1.農地の現況

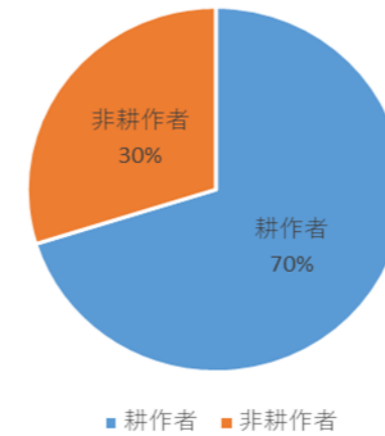
	田	畑	果樹園	非耕作農地	非農地
筆数 (筆)	1349	998	112	214	105
筆数割合 (%)	46.4	34.3	3.9	7.4	3.6
面積 (a)	18845.9	4273.6	1014.2	906.5	358.3
面積割合 (%)	71.6	16.2	3.9	3.4	1.4

*複数回答を含む

2.地域の課題 回答割合 (%)



3.耕作者と非耕作者の割合 (農家数)



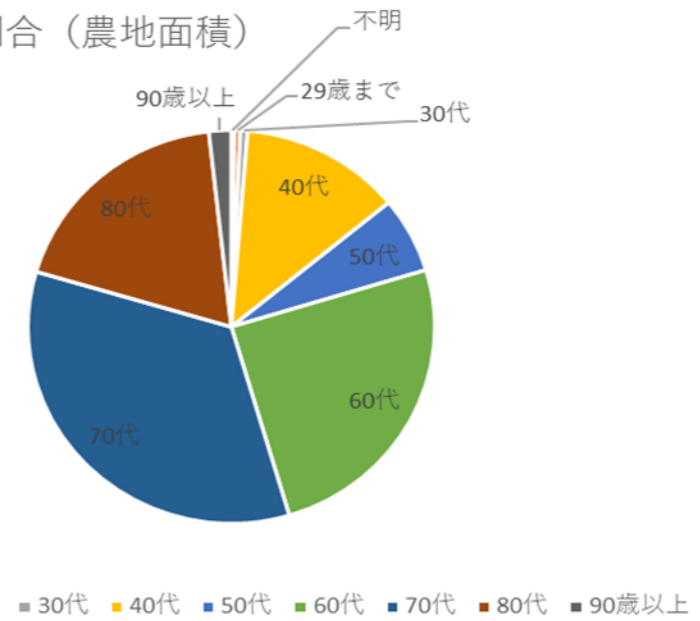
4-1.耕作者の年齢分布

	不明*	29歳 まで	30代	40代	50代	60代	70代	80代	90歳 以上	平均値
農家数 (戸)	4	2	6	13	46	122	185	72	23	70.9
農家数割合 (%)	0.8	0.4	1.3	2.7	9.7	25.8	39.1	15.2	4.9	
農地面積 (a)	54.7	108.8	133.8	2959.5	1439.2	5792.7	7885.4	4317.3	410.0	68.0
農地面積割合 (%)	0.2	0.5	0.6	12.8	6.2	25.1	34.1	18.7	1.8	

*:不明には法人や団体を含む

中塩田地域 の耕作者数 (戸) 676

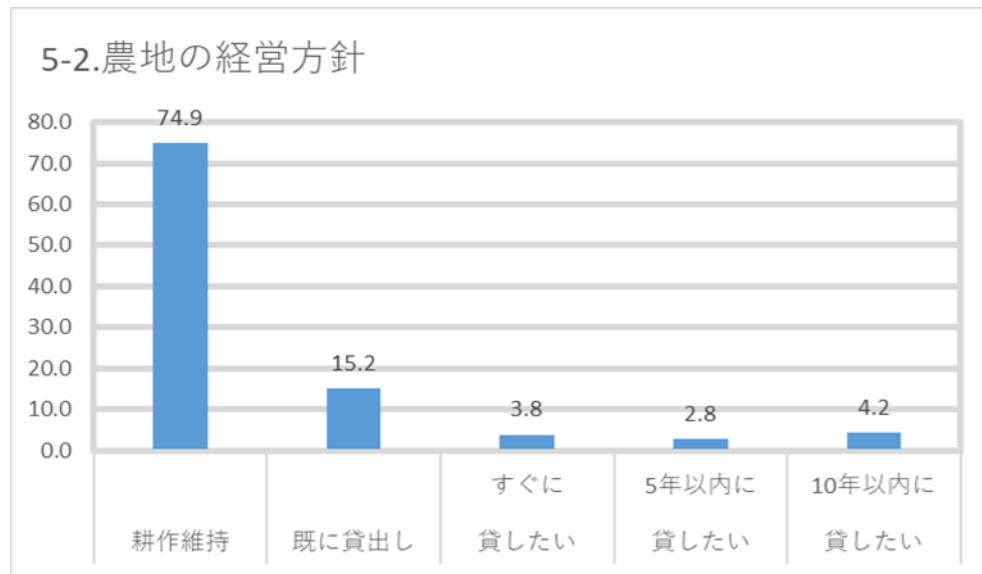
4-2.耕作者年齢割合 (農地面積)



5-1.農地ごとの今後の経営方針

	耕作維持	既に貸出し	すぐに貸したい	5年以内に貸したい	10年以内に貸したい
面積 (a)	19703.7	3988.8	1012.8	730.5	1109.4
面積割合 (%)	74.9	15.2	3.8	2.8	4.2

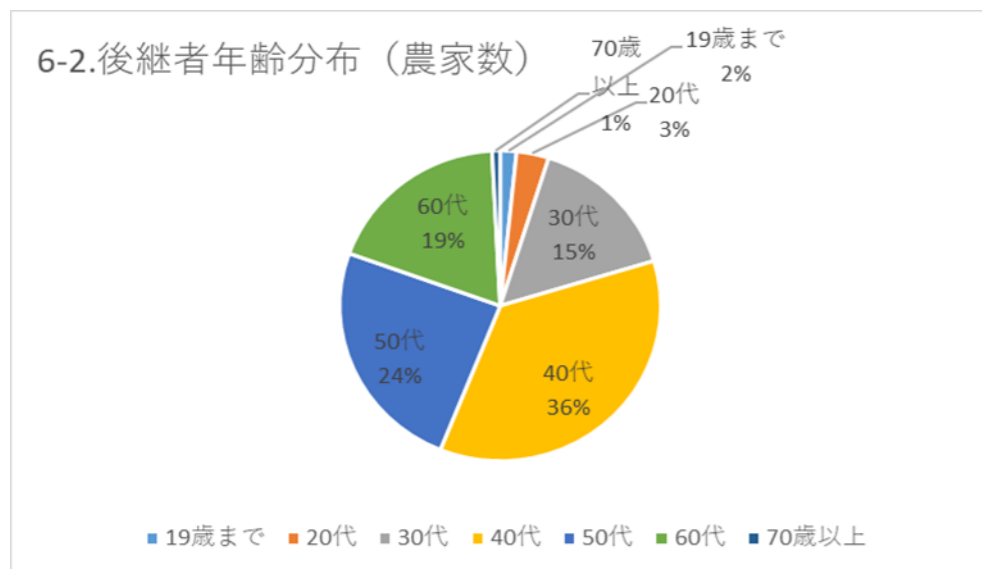
*複数回答を含む



6-1.後継者の有無

	後継者あり	後継者未定	後継者無し
農家数 (戸)	138	189	340
農家数割合 (%)	20.4	28.0	50.3
農地面積 (a)	9152.4	7532.8	9036.8
農地面積割合 (%)	34.8	28.6	34.3

*複数回答を含む



7-1.経営方針

	拡大希望	縮小希望
農家数 (戸)	18	134
農家数割合 (%)	2.7	19.8
農地面積 (a)	3060.3	6423.5
農地面積割合 (%)	11.6	24.4

*複数回答を含む

中塩田地域の耕作者数 (戸)

676

7-2.拡大したい田の面積

	10a以内	10a超1ha以内	1ha超	平均面積 (a)
農家数 (戸)	0	8	5	347.2
農家数割合 (%)	0.0	1.2	0.7	

7-3.田を拡大したい時期

	すぐ	5年以内	10年以内
農家数 (戸)	8	6	2
農家数割合 (%)	1.2	0.9	0.3

*複数回答を含む

7-4.拡大したい畑の面積

	10a以内	10a超1ha以内	1ha超	平均面積 (a)
農家数 (戸)	3	2	0	46.0
農家数割合 (%)	0.4	0.3	0.0	

7-5.畑を拡大したい時期

	すぐ	5年以内	10年以内
農家数 (戸)	5	1	0
農家数割合 (%)	0.7	0.1	0.0

*複数回答を含む

7-6.拡大したい果樹園の面積

	10a以内	10a超1ha以内	1ha超	平均面積 (a)
農家数 (戸)	0	0	0	0.0
農家数割合 (%)	0.0	0.0	0.0	

7-7.果樹園を拡大したい時期

	すぐ	5年以内	10年以内
農家数 (戸)	0	0	0
農家数割合 (%)	0.0	0.0	0.0

*複数回答を含む