

生田地域 人・農地プランアンケート集計結果1

農地面積 (ha) 農家数(戸)

アンケート送付	233.9	622
アンケート回答	132.4	330
アンケート回収率 (%)	56.6	53.1

農地面積 (ha) 農家数(戸) 農家当たり面積(a)

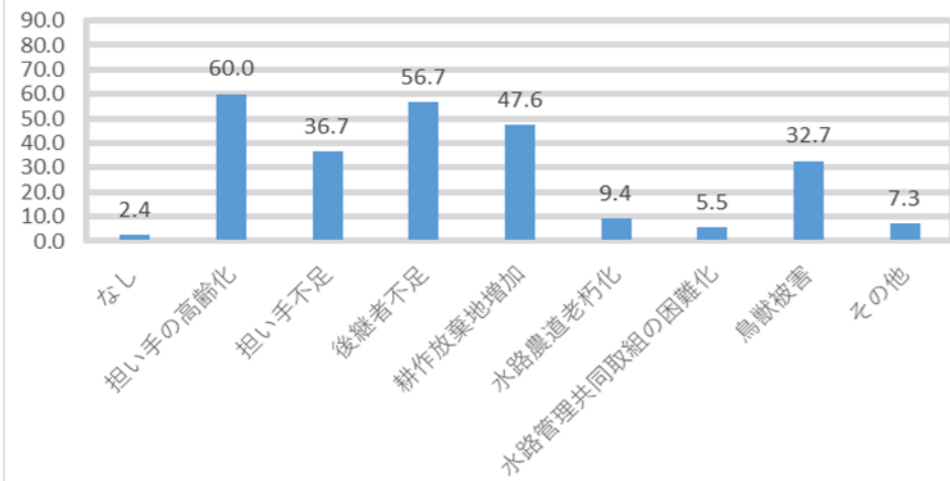
生田地域	132.4	330	40.1
------	-------	-----	------

1.農地の現況

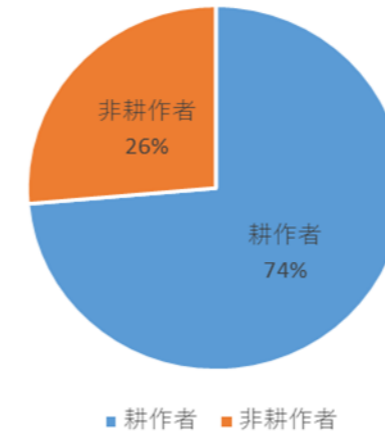
	田	畑	果樹園	非耕作農地	非農地
筆数 (筆)	375	543	84	422	121
筆数割合 (%)	24.2	35.0	5.4	27.2	7.8
面積 (a)	4791.5	3841.3	963.3	2918.4	861.5
面積割合 (%)	36.2	29.0	7.3	22.0	6.5

*複数回答を含む

2.地域の課題 回答割合 (%)



3.耕作者と非耕作者の割合 (農家数)



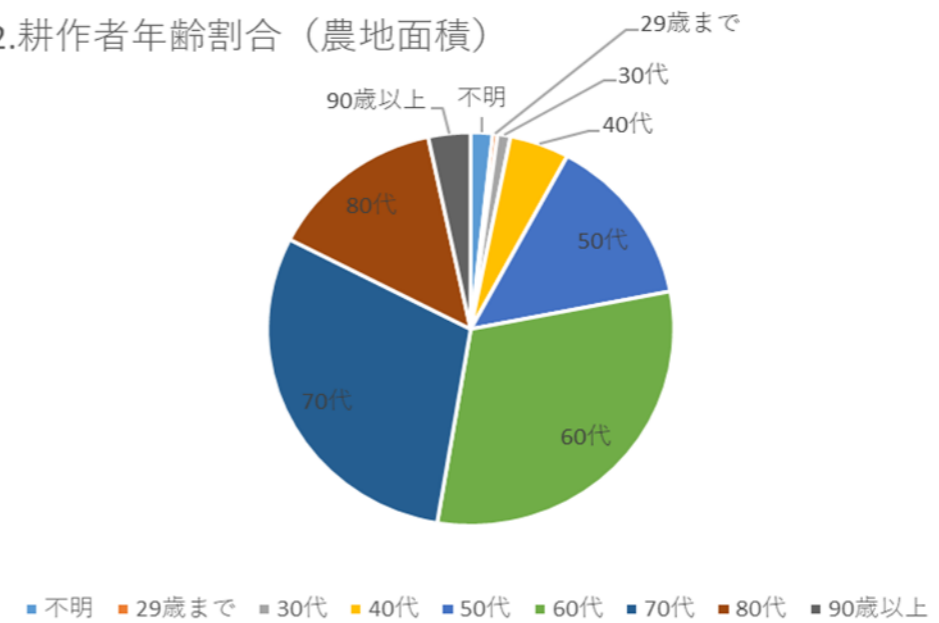
4-1.耕作者の年齢分布

	不明*	29歳まで	30代	40代	50代	60代	70代	80代	90歳以上	平均値
農家数 (戸)	4	1	1	7	27	74	76	41	9	70.6
農家数割合 (%)	1.7	0.4	0.4	2.9	11.3	30.8	31.7	17.1	3.8	
農地面積 (a)	180.5	39.6	106.6	491.9	1459.6	3194.1	3107.4	1465.8	349.5	69.0
農地面積割合 (%)	1.7	0.4	1.0	4.7	14.0	30.7	29.9	14.1	3.4	

*:不明には法人や団体を含む

生田地域 の耕作者数 (戸) 330

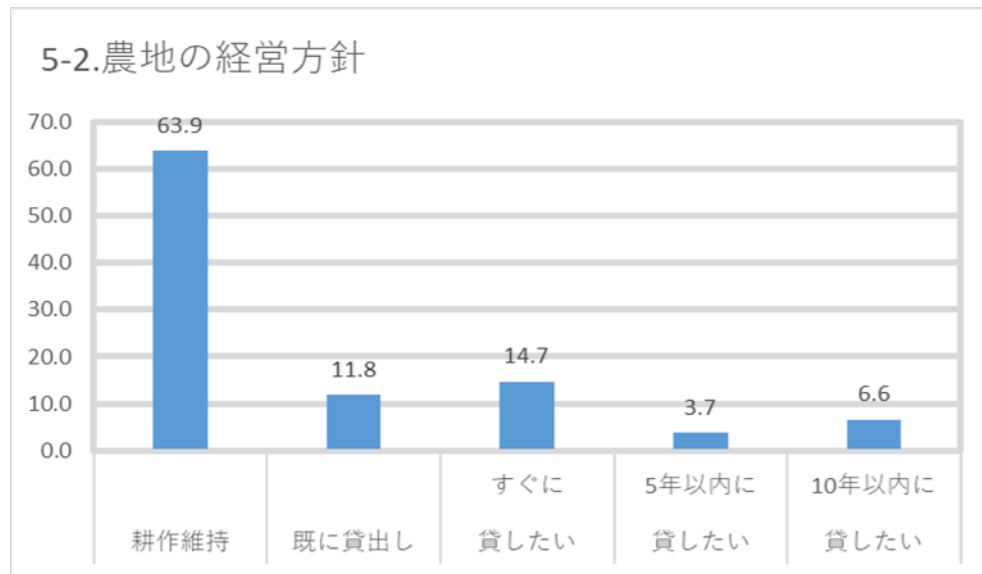
4-2.耕作者年齢割合 (農地面積)



5-1.農地ごとの今後の経営方針

	耕作維持	既に貸出し	すぐに貸したい	5年以内に貸したい	10年以内に貸したい
面積 (a)	8462.4	1564.6	1946.7	485.6	875.6
面積割合 (%)	63.9	11.8	14.7	3.7	6.6

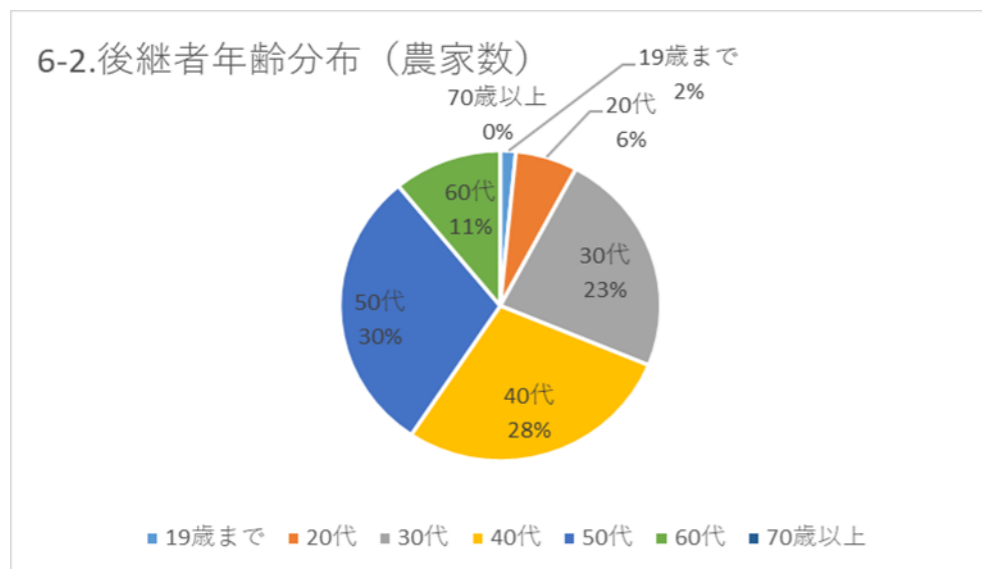
*複数回答を含む



6-1.後継者の有無

	後継者あり	後継者未定	後継者無し
農家数 (戸)	73	72	178
農家数割合 (%)	22.1	21.8	53.9
農地面積 (a)	3118.5	3167.0	6810.5
農地面積割合 (%)	23.5	23.9	51.4

*複数回答を含む



7-1.経営方針

	拡大希望	縮小希望
農家数 (戸)	8	67
農家数割合 (%)	2.4	20.3
農地面積 (a)	538.7	2933.0
農地面積割合 (%)	4.1	22.1

*複数回答を含む

生田地域の耕作者数 (戸) 330

7-2.拡大したい田の面積

	10a以内	10a超1ha以内	1ha超	平均面積 (a)
農家数 (戸)	0	6	1	90.0
農家数割合 (%)	0.0	1.8	0.3	

7-3.田を拡大したい時期

	すぐ	5年以内	10年以内
農家数 (戸)	3	3	0
農家数割合 (%)	0.9	0.9	0.0

*複数回答を含む

7-4.拡大したい畑の面積

	10a以内	10a超1ha以内	1ha超	平均面積 (a)
農家数 (戸)	1	3	0	57.5
農家数割合 (%)	0.3	0.9	0.0	

7-5.畑を拡大したい時期

	すぐ	5年以内	10年以内
農家数 (戸)	3	1	0
農家数割合 (%)	0.9	0.3	0.0

*複数回答を含む

7-6.拡大したい果樹園の面積

	10a以内	10a超1ha以内	1ha超	平均面積 (a)
農家数 (戸)	0	3	0	48.7
農家数割合 (%)	0.0	0.9	0.0	

7-7.果樹園を拡大したい時期

	すぐ	5年以内	10年以内
農家数 (戸)	1	2	0
農家数割合 (%)	0.3	0.6	0.0

*複数回答を含む