

傍陽地域 人・農地プランアンケート集計結果1

農地面積 (ha) 農家数(戸)

アンケート送付	393.8	961
アンケート回答	199.5	400
アンケート回収率 (%)	50.7	41.6

農地面積 (ha) 農家数(戸) 農家当たり面積(a)

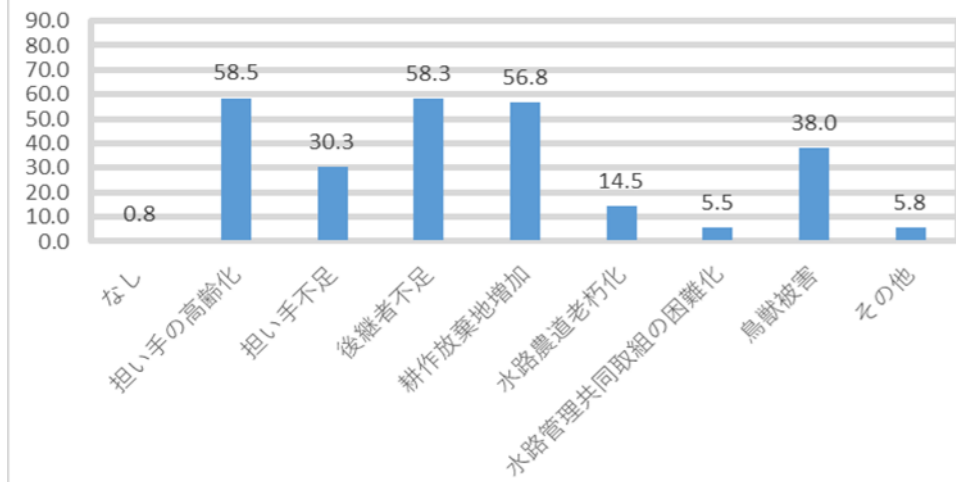
傍陽地域	199.5	400	49.9
------	-------	-----	------

1.農地の現況

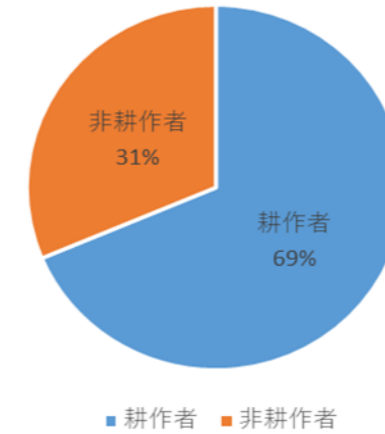
	田	畑	果樹園	非耕作農地	非農地
筆数 (筆)	456	624	171	654	628
筆数割合 (%)	16.7	22.9	6.3	24.0	23.0
面積 (a)	4205.0	3560.5	1888.4	4646.2	4552.7
面積割合 (%)	21.1	17.8	9.5	23.3	22.8

*複数回答を含む

2.地域の課題 回答割合 (%)



3.耕作者と非耕作者の割合 (農家数)



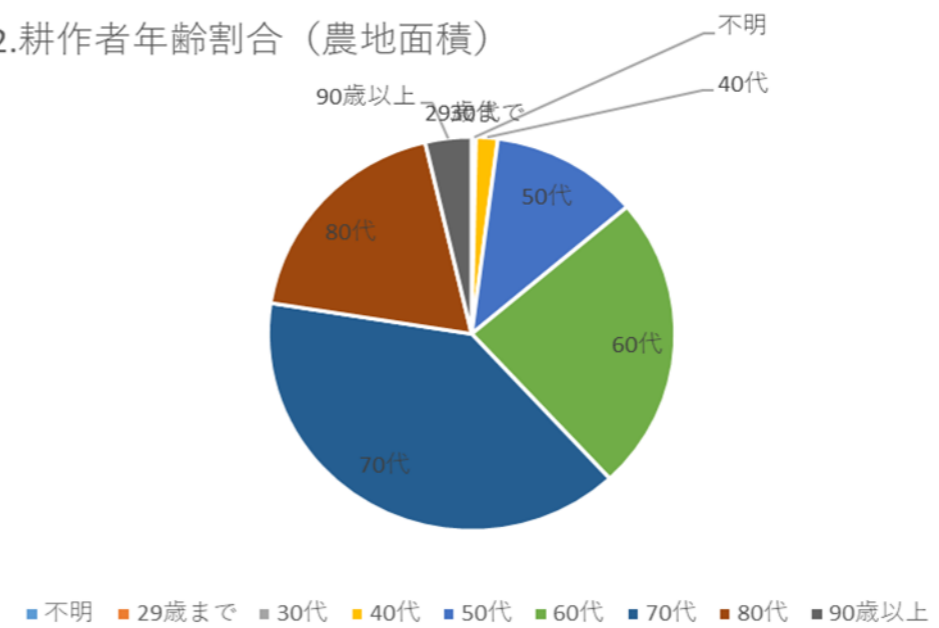
4-1.耕作者の年齢分布

	不明*	29歳まで	30代	40代	50代	60代	70代	80代	90歳以上	平均値
農家数 (戸)	6	0	0	8	28	79	86	55	12	71.4
農家数割合 (%)	2.2	0.0	0.0	2.9	10.2	28.8	31.4	20.1	4.4	
農地面積 (a)	51.0	0.0	0.0	266.9	1814.9	3749.4	6072.0	2900.7	567.3	71.4
農地面積割合 (%)	0.3	0.0	0.0	1.7	11.8	24.3	39.4	18.8	3.7	

*:不明には法人や団体を含む

傍陽地域の耕作者数 (戸) 400

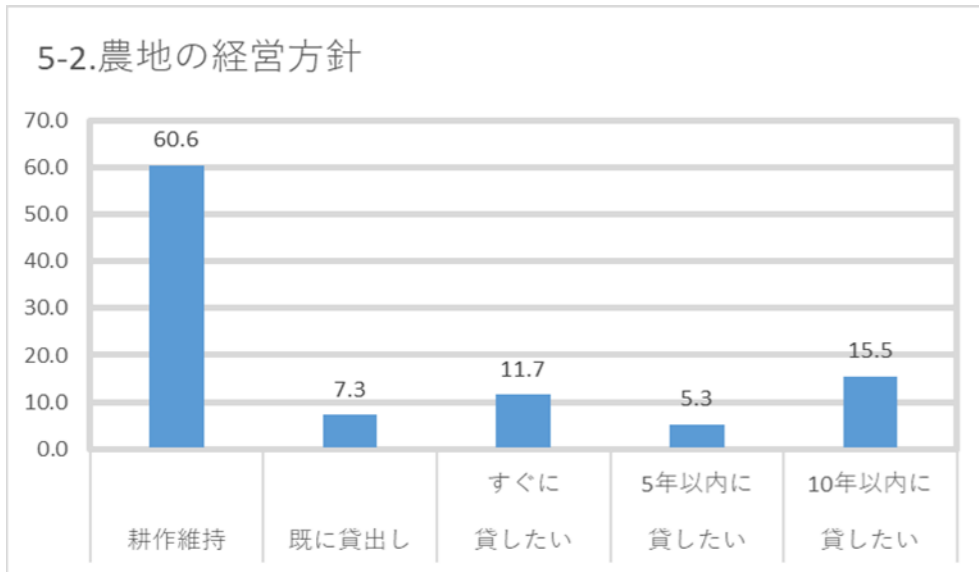
4-2.耕作者年齢割合 (農地面積)



5-1.農地ごとの今後の経営方針

	耕作維持	既に貸出し	すぐに貸したい	5年以内に貸したい	10年以内に貸したい
面積 (a)	12080.0	1453.3	2325.0	1050.7	3096.5
面積割合 (%)	60.6	7.3	11.7	5.3	15.5

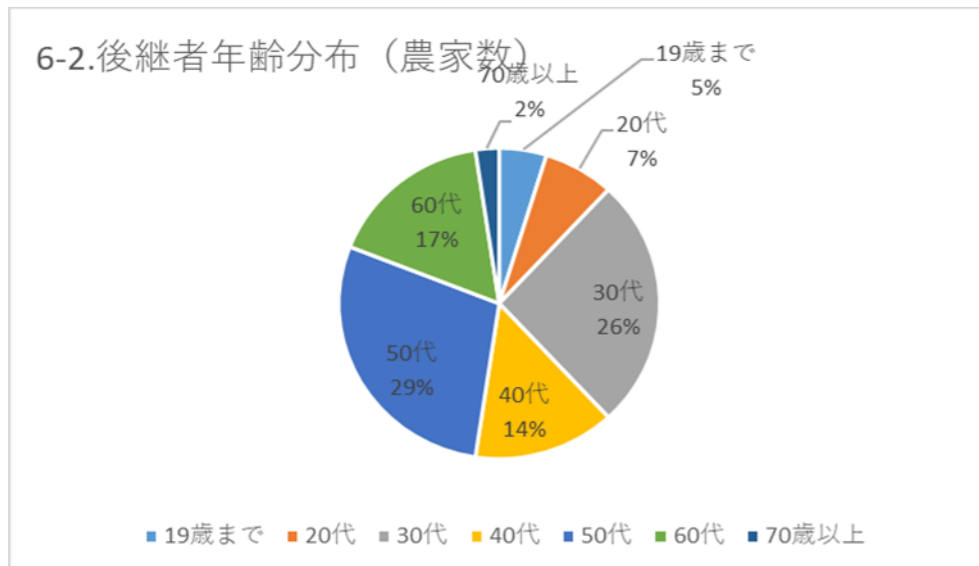
*複数回答を含む



6-1.後継者の有無

	後継者あり	後継者未定	後継者無し
農家数 (戸)	54	100	238
農家数割合 (%)	13.5	25.0	59.5
農地面積 (a)	4154.5	5048.4	10694.3
農地面積割合 (%)	20.8	25.3	53.6

*複数回答を含む



7-1.経営方針

	拡大希望	縮小希望
農家数 (戸)	5	88
農家数割合 (%)	1.3	22.0
農地面積 (a)	317.6	5674.5
農地面積割合 (%)	1.6	28.4

*複数回答を含む

傍陽地域の耕作者数 (戸) 400

7-2.拡大したい田の面積

	10a以内	10a超1ha以内	1ha超	平均面積 (a)
農家数 (戸)	1	1	3	136.0
農家数割合 (%)	0.3	0.3	0.8	

7-3.田を拡大したい時期

	すぐ	5年以内	10年以内
農家数 (戸)	3	1	1
農家数割合 (%)	0.8	0.3	0.3

*複数回答を含む

7-4.拡大したい畑の面積

	10a以内	10a超1ha以内	1ha超	平均面積 (a)
農家数 (戸)	1	0	0	10.0
農家数割合 (%)	0.3	0.0	0.0	

7-5.畑を拡大したい時期

	すぐ	5年以内	10年以内
農家数 (戸)	0	0	1
農家数割合 (%)	0.0	0.0	0.3

*複数回答を含む

7-6.拡大したい果樹園の面積

	10a以内	10a超1ha以内	1ha超	平均面積 (a)
農家数 (戸)	0	1	0	60.0
農家数割合 (%)	0.0	0.3	0.0	

7-7.果樹園を拡大したい時期

	すぐ	5年以内	10年以内
農家数 (戸)	1	0	0
農家数割合 (%)	0.3	0.0	0.0

*複数回答を含む