

本原地域 人・農地プランアンケート集計結果1

農地面積 (ha) 農家数(戸)

| | | |
|--------------|-------|------|
| アンケート送付 | 223.8 | 807 |
| アンケート回答 | 130.8 | 434 |
| アンケート回収率 (%) | 58.4 | 53.8 |

農地面積 (ha) 農家数(戸) 農家当たり面積(a)

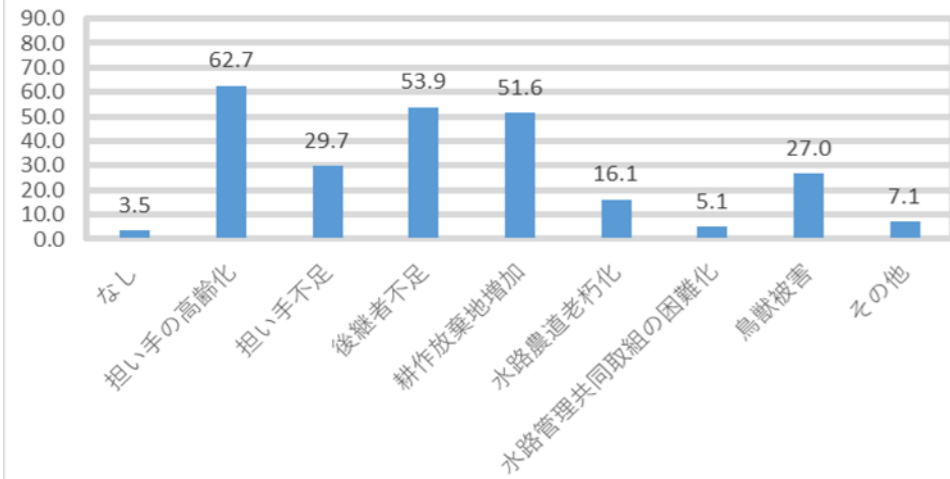
| | | | |
|------|-------|-----|------|
| 本原地域 | 130.8 | 434 | 30.1 |
|------|-------|-----|------|

1.農地の現況

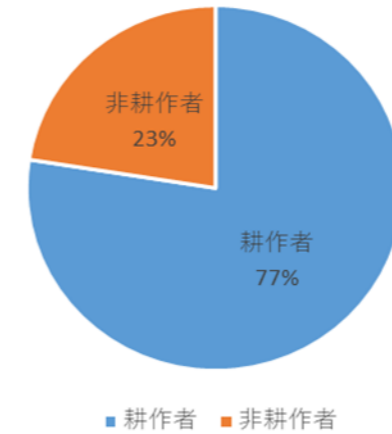
| | 田 | 畑 | 果樹園 | 非耕作農地 | 非農地 |
|----------|--------|--------|--------|--------|-------|
| 筆数 (筆) | 404 | 843 | 136 | 340 | 130 |
| 筆数割合 (%) | 21.1 | 43.9 | 7.1 | 17.7 | 6.8 |
| 面積 (a) | 3862.8 | 5072.8 | 1309.3 | 2067.6 | 511.9 |
| 面積割合 (%) | 29.5 | 38.8 | 10.0 | 15.8 | 3.9 |

*複数回答を含む

2.地域の課題 回答割合 (%)



3.耕作者と非耕作者の割合 (農家数)



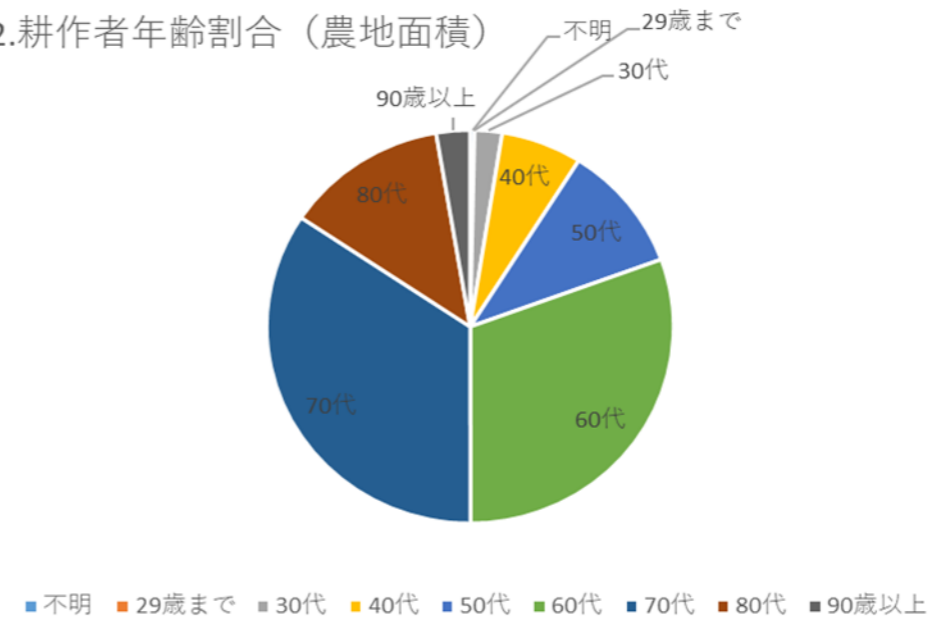
4-1.耕作者の年齢分布

| | 不明* | 29歳まで | 30代 | 40代 | 50代 | 60代 | 70代 | 80代 | 90歳以上 | 平均値 |
|------------|------|-------|-------|-------|--------|--------|--------|--------|-------|------|
| 農家数 (戸) | 4 | 0 | 6 | 12 | 42 | 98 | 115 | 46 | 11 | 69.2 |
| 農家数割合 (%) | 1.2 | 0.0 | 1.8 | 3.6 | 12.6 | 29.3 | 34.4 | 13.8 | 3.3 | |
| 農地面積 (a) | 38.0 | 0.0 | 246.4 | 725.2 | 1178.4 | 3437.7 | 3871.9 | 1456.8 | 302.8 | 68.6 |
| 農地面積割合 (%) | 0.3 | 0.0 | 2.2 | 6.4 | 10.5 | 30.5 | 34.4 | 12.9 | 2.7 | |

*:不明には法人や団体を含む

本原地域の耕作者数 (戸) 434

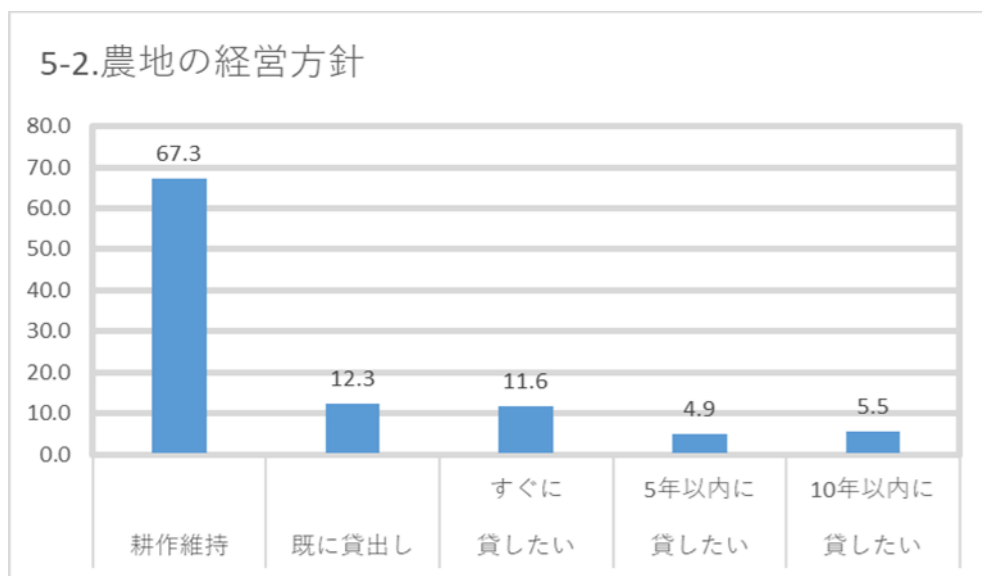
4-2.耕作者年齢割合 (農地面積)



5-1.農地ごとの今後の経営方針

| | 耕作維持 | 既に貸出し | すぐに貸したい | 5年以内に貸したい | 10年以内に貸したい |
|----------|--------|--------|---------|-----------|------------|
| 面積 (a) | 8795.7 | 1604.5 | 1516.6 | 635.4 | 714.6 |
| 面積割合 (%) | 67.3 | 12.3 | 11.6 | 4.9 | 5.5 |

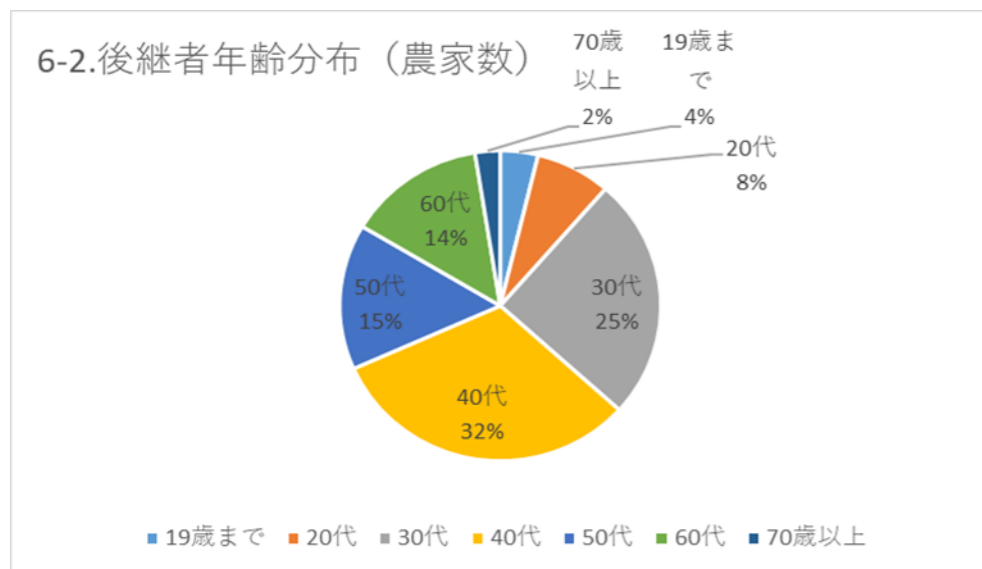
*複数回答を含む



6-1.後継者の有無

| | 後継者あり | 後継者未定 | 後継者無し |
|------------|--------|--------|--------|
| 農家数 (戸) | 89 | 120 | 219 |
| 農家数割合 (%) | 20.5 | 27.6 | 50.5 |
| 農地面積 (a) | 3261.1 | 3856.9 | 5950.5 |
| 農地面積割合 (%) | 24.9 | 29.5 | 45.5 |

*複数回答を含む



7-1.経営方針

| | 拡大希望 | 縮小希望 |
|------------|-------|--------|
| 農家数 (戸) | 15 | 112 |
| 農家数割合 (%) | 3.5 | 25.8 |
| 農地面積 (a) | 905.3 | 4054.7 |
| 農地面積割合 (%) | 6.9 | 31.0 |

*複数回答を含む

本原地域の耕作者数 (戸) 434

7-2.拡大したい田の面積

| | 10a以内 | 10a超1ha以内 | 1ha超 | 平均面積 (a) |
|-----------|-------|-----------|------|----------|
| 農家数 (戸) | 1 | 3 | 2 | 82.5 |
| 農家数割合 (%) | 0.2 | 0.7 | 0.5 | |

7-3.田を拡大したい時期

| | すぐ | 5年以内 | 10年以内 |
|-----------|-----|------|-------|
| 農家数 (戸) | 4 | 2 | 1 |
| 農家数割合 (%) | 0.9 | 0.5 | 0.2 |

*複数回答を含む

7-4.拡大したい畑の面積

| | 10a以内 | 10a超1ha以内 | 1ha超 | 平均面積 (a) |
|-----------|-------|-----------|------|----------|
| 農家数 (戸) | 1 | 2 | 2 | 164.4 |
| 農家数割合 (%) | 0.2 | 0.5 | 0.5 | |

7-5.畑を拡大したい時期

| | すぐ | 5年以内 | 10年以内 |
|-----------|-----|------|-------|
| 農家数 (戸) | 4 | 1 | 0 |
| 農家数割合 (%) | 0.9 | 0.2 | 0.0 |

*複数回答を含む

7-6.拡大したい果樹園の面積

| | 10a以内 | 10a超1ha以内 | 1ha超 | 平均面積 (a) |
|-----------|-------|-----------|------|----------|
| 農家数 (戸) | 0 | 1 | 1 | 140.0 |
| 農家数割合 (%) | 0.0 | 0.2 | 0.2 | |

7-7.果樹園を拡大したい時期

| | すぐ | 5年以内 | 10年以内 |
|-----------|-----|------|-------|
| 農家数 (戸) | 1 | 1 | 1 |
| 農家数割合 (%) | 0.2 | 0.2 | 0.2 |

*複数回答を含む