

菅平地域 人・農地プランアンケート集計結果1

農地面積 (ha) 農家数(戸)

| | | |
|--------------|-------|------|
| アンケート送付 | 256.7 | 258 |
| アンケート回答 | 129.0 | 98 |
| アンケート回収率 (%) | 50.2 | 38.0 |

農地面積 (ha) 農家数(戸) 農家当たり面積(a)

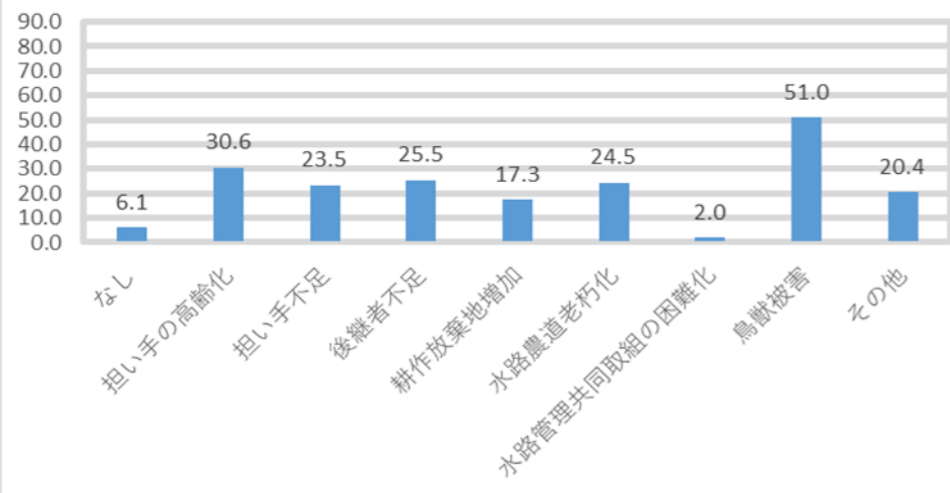
| | | | |
|------|-------|----|-------|
| 菅平地域 | 129.0 | 98 | 131.6 |
|------|-------|----|-------|

1.農地の現況

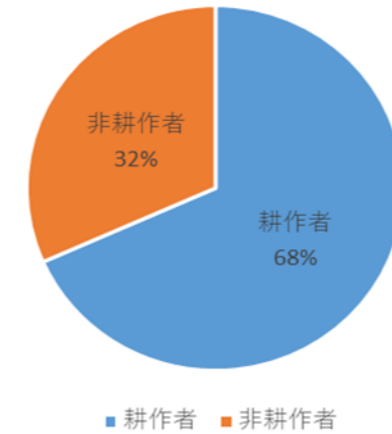
| | 田 | 畑 | 果樹園 | 非耕作農地 | 非農地 |
|----------|------|---------|------|-------|-------|
| 筆数 (筆) | 1 | 523 | 2 | 19 | 48 |
| 筆数割合 (%) | 0.1 | 78.2 | 0.3 | 2.8 | 7.2 |
| 面積 (a) | 81.3 | 10415.4 | 26.6 | 224.7 | 495.4 |
| 面積割合 (%) | 0.6 | 80.7 | 0.2 | 1.7 | 3.8 |

*複数回答を含む

2.地域の課題 回答割合 (%)



3.耕作者と非耕作者の割合 (農家数)



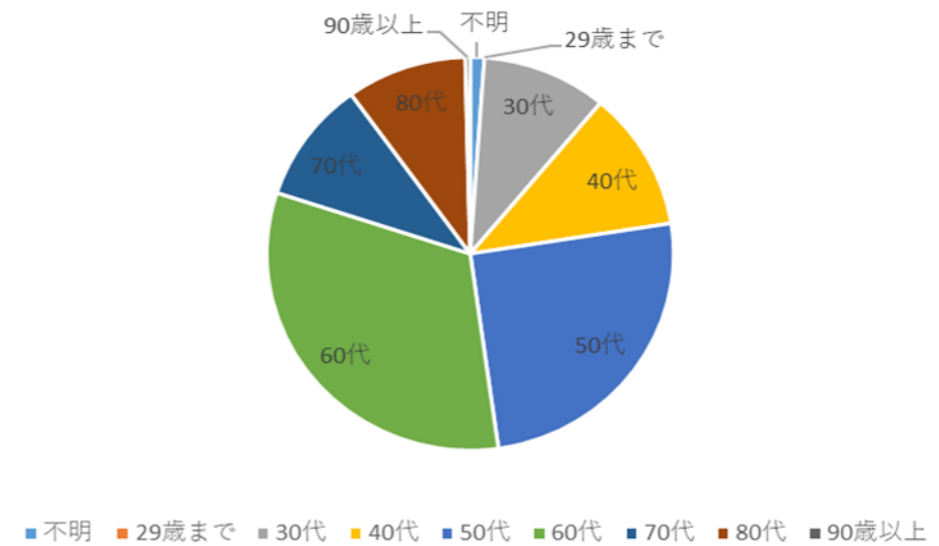
4-1.耕作者の年齢分布

| | 不明* | 29歳まで | 30代 | 40代 | 50代 | 60代 | 70代 | 80代 | 90歳以上 | 平均値 |
|------------|-------|-------|--------|--------|--------|--------|--------|--------|-------|------|
| 農家数 (戸) | 2 | 0 | 4 | 9 | 13 | 22 | 12 | 4 | 1 | 61.5 |
| 農家数割合 (%) | 3.0 | 0.0 | 6.0 | 13.4 | 19.4 | 32.8 | 17.9 | 6.0 | 1.5 | |
| 農地面積 (a) | 130.3 | 0.0 | 1168.3 | 1342.3 | 2961.3 | 3779.5 | 1175.7 | 1121.1 | 45.6 | 59.8 |
| 農地面積割合 (%) | 1.1 | 0.0 | 10.0 | 11.4 | 25.3 | 32.2 | 10.0 | 9.6 | 0.4 | |

*:不明には法人や団体を含む

菅平地域 の耕作者数 (戸) 98

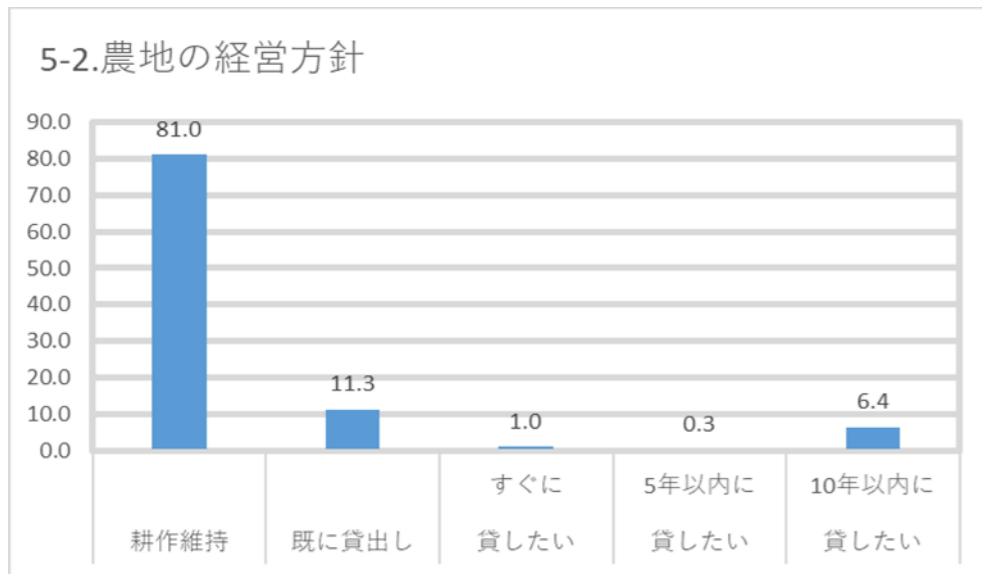
4-2.耕作者年齢割合 (農地面積)



5-1.農地ごとの今後の経営方針

| | 耕作維持 | 既に貸出し | すぐに貸したい | 5年以内に貸したい | 10年以内に貸したい |
|----------|---------|--------|---------|-----------|------------|
| 面積 (a) | 10452.6 | 1451.5 | 127.4 | 43.7 | 823.3 |
| 面積割合 (%) | 81.0 | 11.3 | 1.0 | 0.3 | 6.4 |

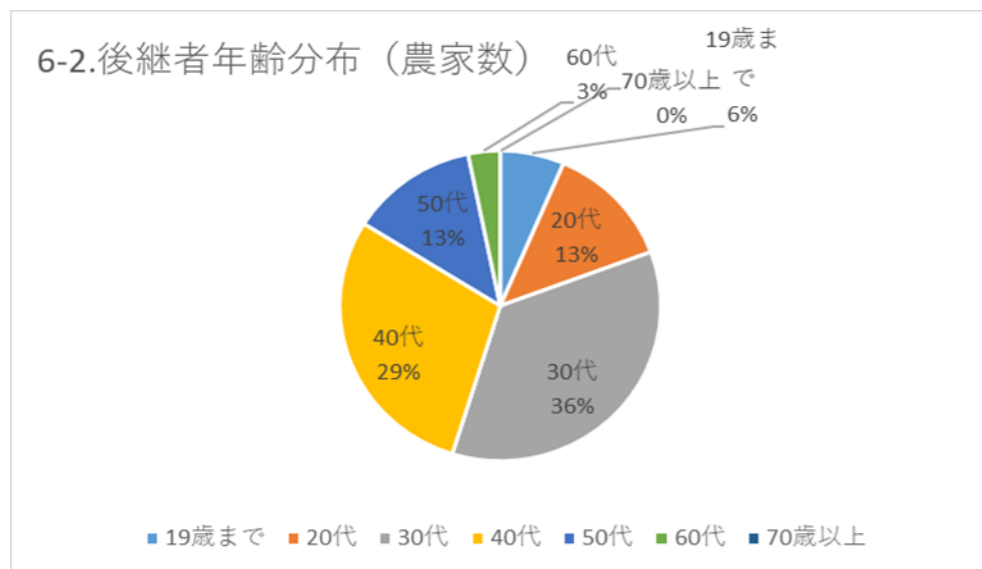
*複数回答を含む



6-1.後継者の有無

| | 後継者あり | 後継者未定 | 後継者無し |
|------------|--------|--------|--------|
| 農家数 (戸) | 34 | 19 | 39 |
| 農家数割合 (%) | 34.7 | 19.4 | 39.8 |
| 農地面積 (a) | 6600.5 | 3094.1 | 2956.4 |
| 農地面積割合 (%) | 51.2 | 24.0 | 22.9 |

*複数回答を含む



7-1.経営方針

| | 拡大希望 | 縮小希望 |
|------------|--------|--------|
| 農家数 (戸) | 12 | 10 |
| 農家数割合 (%) | 12.2 | 10.2 |
| 農地面積 (a) | 1993.7 | 1371.3 |
| 農地面積割合 (%) | 15.5 | 10.6 |

*複数回答を含む

菅平地域の耕作者数 (戸) 98

7-2.拡大したい田の面積

| | 10a以内 | 10a超1ha以内 | 1ha超 | 平均面積 (a) |
|-----------|-------|-----------|------|----------|
| 農家数 (戸) | 0 | 3 | 0 | 40.0 |
| 農家数割合 (%) | 0.0 | 3.1 | 0.0 | |

7-3.田を拡大したい時期

| | すぐ | 5年以内 | 10年以内 |
|-----------|-----|------|-------|
| 農家数 (戸) | 1 | 2 | 1 |
| 農家数割合 (%) | 1.0 | 2.0 | 1.0 |

*複数回答を含む

7-4.拡大したい畑の面積

| | 10a以内 | 10a超1ha以内 | 1ha超 | 平均面積 (a) |
|-----------|-------|-----------|------|----------|
| 農家数 (戸) | 0 | 8 | 1 | 93.9 |
| 農家数割合 (%) | 0.0 | 8.2 | 1.0 | |

7-5.畑を拡大したい時期

| | すぐ | 5年以内 | 10年以内 |
|-----------|-----|------|-------|
| 農家数 (戸) | 3 | 4 | 1 |
| 農家数割合 (%) | 3.1 | 4.1 | 1.0 |

*複数回答を含む

7-6.拡大したい果樹園の面積

| | 10a以内 | 10a超1ha以内 | 1ha超 | 平均面積 (a) |
|-----------|-------|-----------|------|----------|
| 農家数 (戸) | 0 | 0 | 0 | 0.0 |
| 農家数割合 (%) | 0.0 | 0.0 | 0.0 | |

7-7.果樹園を拡大したい時期

| | すぐ | 5年以内 | 10年以内 |
|-----------|-----|------|-------|
| 農家数 (戸) | 0 | 0 | 0 |
| 農家数割合 (%) | 0.0 | 0.0 | 0.0 |

*複数回答を含む