

小沢根地域 人・農地プランアンケート集計結果1

農地面積 (ha) 農家数(戸)

アンケート送付	45.6	138
アンケート回答	32.5	76
アンケート回収率 (%)	71.3	55.1

農地面積 (ha) 農家数(戸) 農家当たり面積(a)

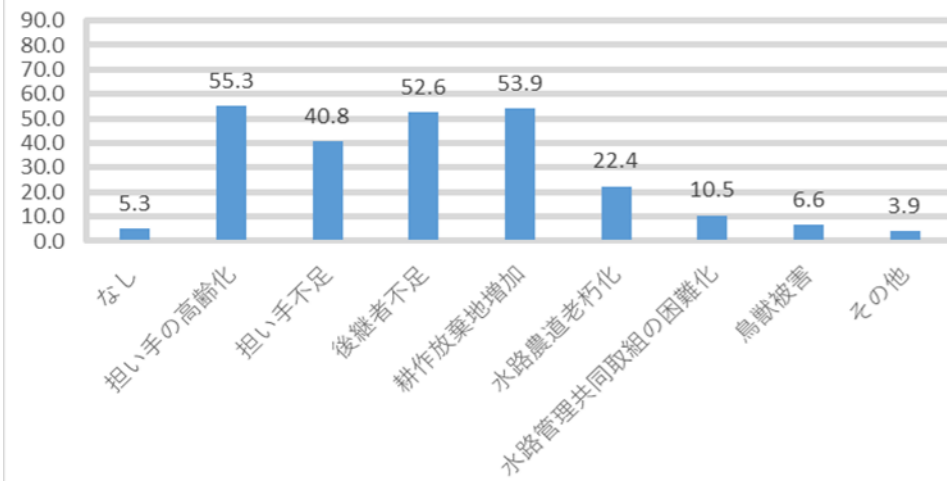
小沢根地域	32.5	76	42.8
-------	------	----	------

1.農地の現況

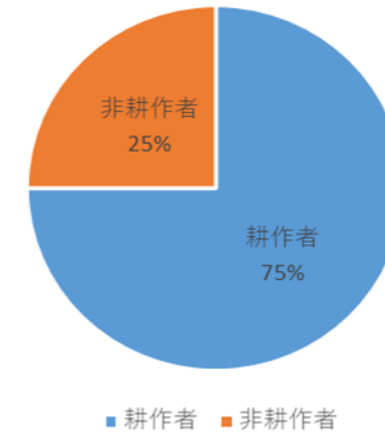
	田	畑	果樹園	非耕作農地	非農地
筆数 (筆)	121	143	13	78	33
筆数割合 (%)	29.2	34.5	3.1	18.8	8.0
面積 (a)	1390.0	979.5	113.4	443.8	212.9
面積割合 (%)	42.7	30.1	3.5	13.6	6.5

*複数回答を含む

2.地域の課題 回答割合 (%)



3.耕作者と非耕作者の割合 (農家数)



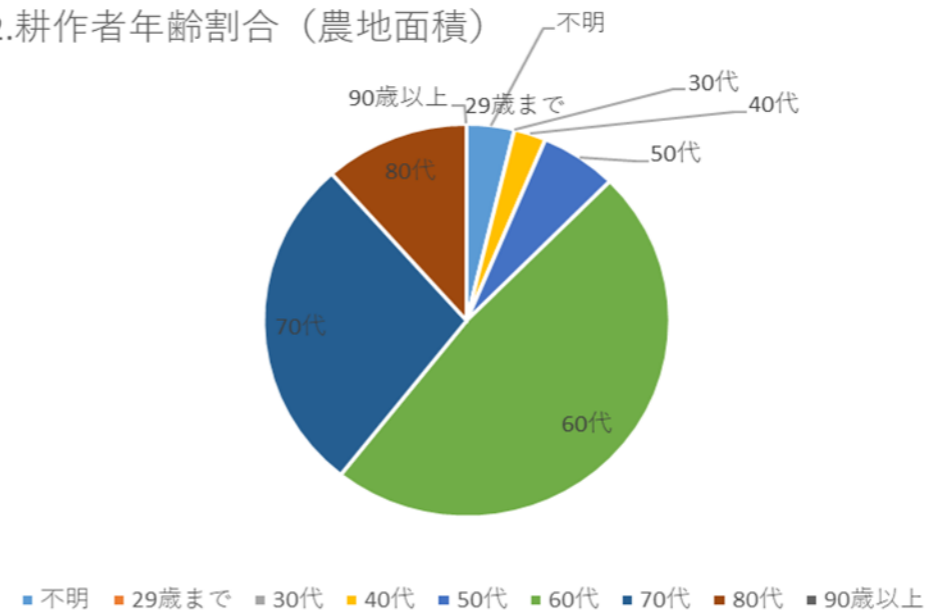
4-1.耕作者の年齢分布

	不明*	29歳まで	30代	40代	50代	60代	70代	80代	90歳以上	平均値
農家数 (戸)	2	0	0	1	4	26	14	10	0	69.9
農家数割合 (%)	3.5	0.0	0.0	1.8	7.0	45.6	24.6	17.5	0.0	
農地面積 (a)	111.5	0.0	0.0	75.5	180.6	1422.5	820.5	341.1	0.0	67.9
農地面積割合 (%)	3.8	0.0	0.0	2.6	6.1	48.2	27.8	11.6	0.0	

*:不明には法人や団体を含む

小沢根地域の耕作者数 (戸) 76

4-2.耕作者年齢割合 (農地面積)

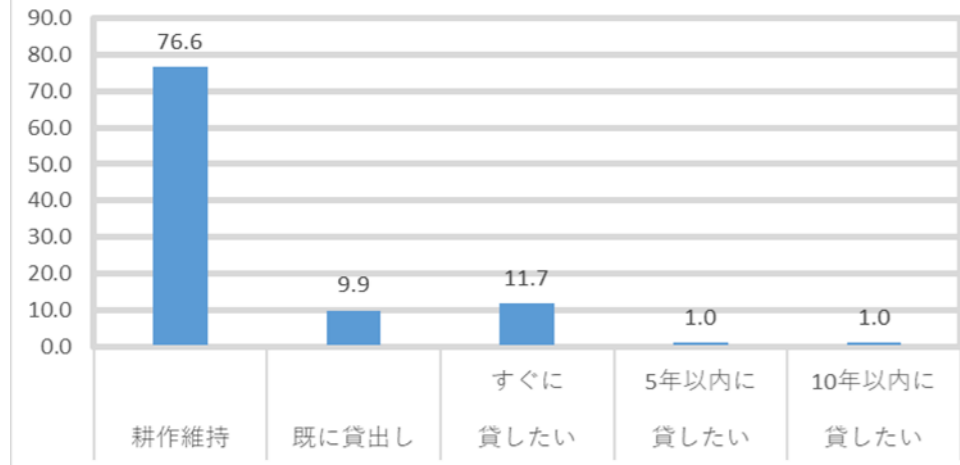


5-1.農地ごとの今後の経営方針

	耕作維持	既に貸出し	すぐに貸したい	5年以内に貸したい	10年以内に貸したい
面積 (a)	2491.6	320.8	380.3	33.4	32.6
面積割合 (%)	76.6	9.9	11.7	1.0	1.0

*複数回答を含む

5-2.農地の経営方針

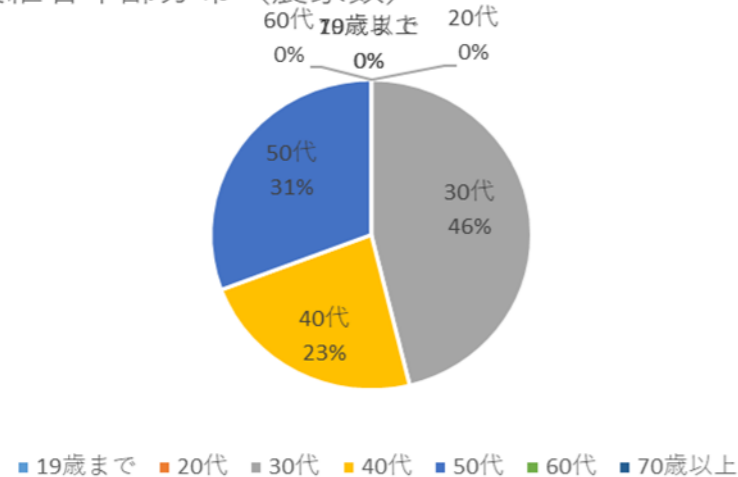


6-1.後継者の有無

	後継者あり	後継者未定	後継者無し
農家数 (戸)	14	18	42
農家数割合 (%)	18.4	23.7	55.3
農地面積 (a)	1407.4	771.8	1115.5
農地面積割合 (%)	43.2	23.7	34.3

*複数回答を含む

6-2.後継者年齢分布 (農家数)



7-1.経営方針

	拡大希望	縮小希望
農家数 (戸)	7	15
農家数割合 (%)	9.2	19.7
農地面積 (a)	1048.2	533.6
農地面積割合 (%)	32.2	16.4

*複数回答を含む

小沢根地域の耕作者数 (戸)

76

7-2.拡大したい田の面積

	10a以内	10a超1ha以内	1ha超	平均面積 (a)
農家数 (戸)	1	2	5	218.6
農家数割合 (%)	1.3	2.6	6.6	

7-3.田を拡大したい時期

	すぐ	5年以内	10年以内
農家数 (戸)	3	4	0
農家数割合 (%)	3.9	5.3	0.0

*複数回答を含む

7-4.拡大したい畑の面積

	10a以内	10a超1ha以内	1ha超	平均面積 (a)
農家数 (戸)	1	3	4	204.3
農家数割合 (%)	1.3	3.9	5.3	

7-5.畑を拡大したい時期

	すぐ	5年以内	10年以内
農家数 (戸)	3	4	0
農家数割合 (%)	3.9	5.3	0.0

*複数回答を含む

7-6.拡大したい果樹園の面積

	10a以内	10a超1ha以内	1ha超	平均面積 (a)
農家数 (戸)	0	3	0	30.0
農家数割合 (%)	0.0	3.9	0.0	

7-7.果樹園を拡大したい時期

	すぐ	5年以内	10年以内
農家数 (戸)	0	3	0
農家数割合 (%)	0.0	3.9	0.0

*複数回答を含む