

余里地域 人・農地プランアンケート集計結果1

農地面積 (ha) 農家数(戸)

アンケート送付	40.3	102
アンケート回答	22.5	51
アンケート回収率 (%)	55.7	50.0

農地面積 (ha) 農家数(戸) 農家当たり面積(a)

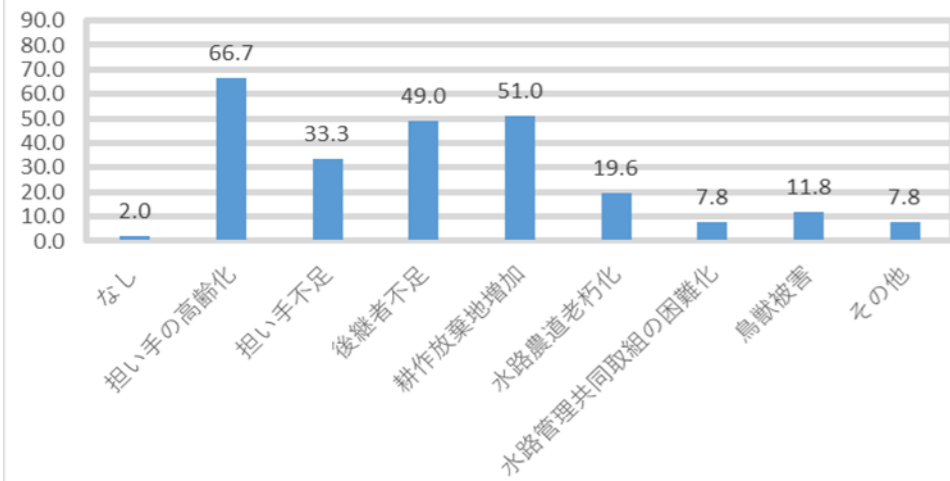
余里地域	22.5	51	44.1
------	------	----	------

1.農地の現況

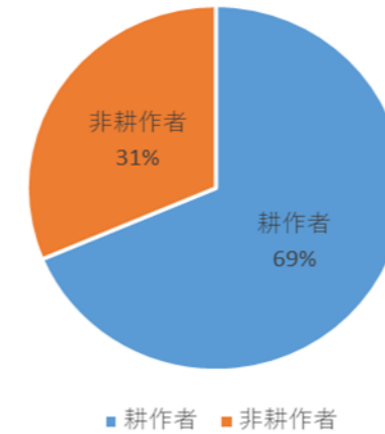
	田	畑	果樹園	非耕作農地	非農地
筆数 (筆)	89	78	19	129	36
筆数割合 (%)	24.6	21.5	5.2	35.6	9.9
面積 (a)	673.5	494.4	117.0	647.4	231.7
面積割合 (%)	30.0	22.0	5.2	28.8	10.3

*複数回答を含む

2.地域の課題 回答割合 (%)



3.耕作者と非耕作者の割合 (農家数)



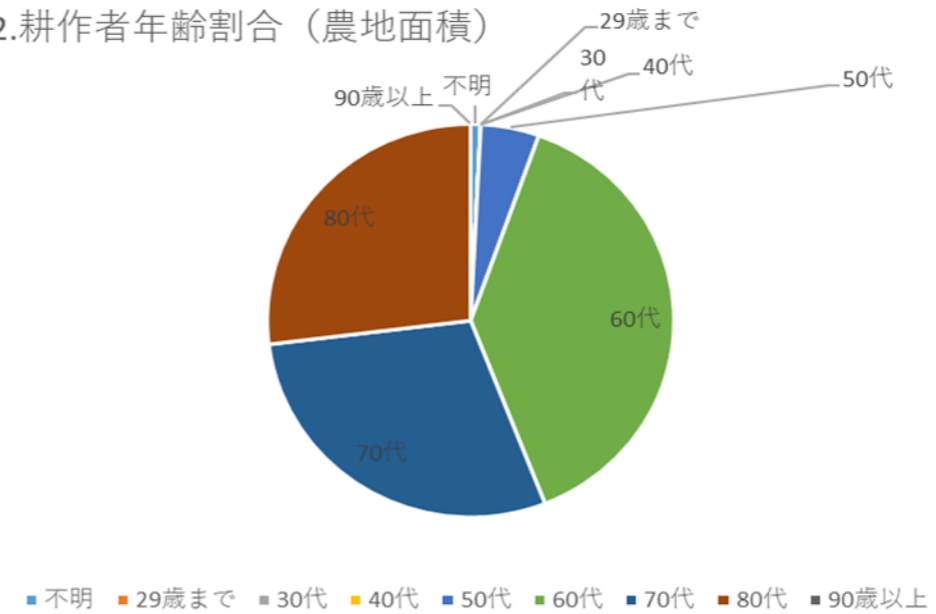
4-1.耕作者の年齢分布

	不明*	29歳まで	30代	40代	50代	60代	70代	80代	90歳以上	平均値
農家数 (戸)	1	0	0	0	2	14	8	10	0	71.6
農家数割合 (%)	2.9	0.0	0.0	0.0	5.7	40.0	22.9	28.6	0.0	
農地面積 (a)	14.4	0.0	0.0	0.0	83.7	695.5	523.1	485.2	0.0	71.0
農地面積割合 (%)	0.8	0.0	0.0	0.0	4.6	38.6	29.0	26.9	0.0	

*:不明には法人や団体を含む

余里地域 の耕作者数 (戸) 51

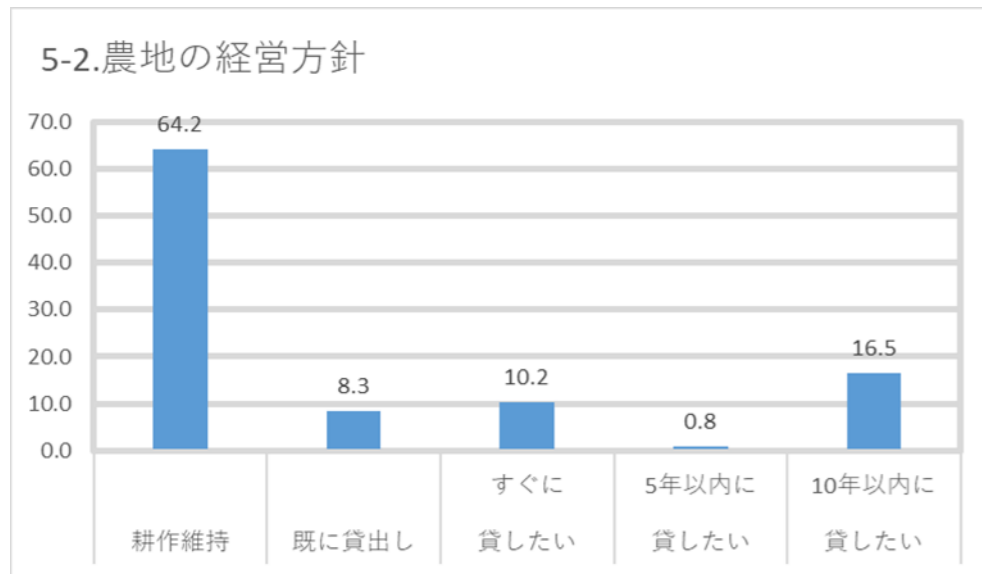
4-2.耕作者年齢割合 (農地面積)



5-1.農地ごとの今後の経営方針

	耕作維持	既に貸出し	すぐに貸したい	5年以内に貸したい	10年以内に貸したい
面積 (a)	1444.2	185.8	229.1	17.4	371.6
面積割合 (%)	64.2	8.3	10.2	0.8	16.5

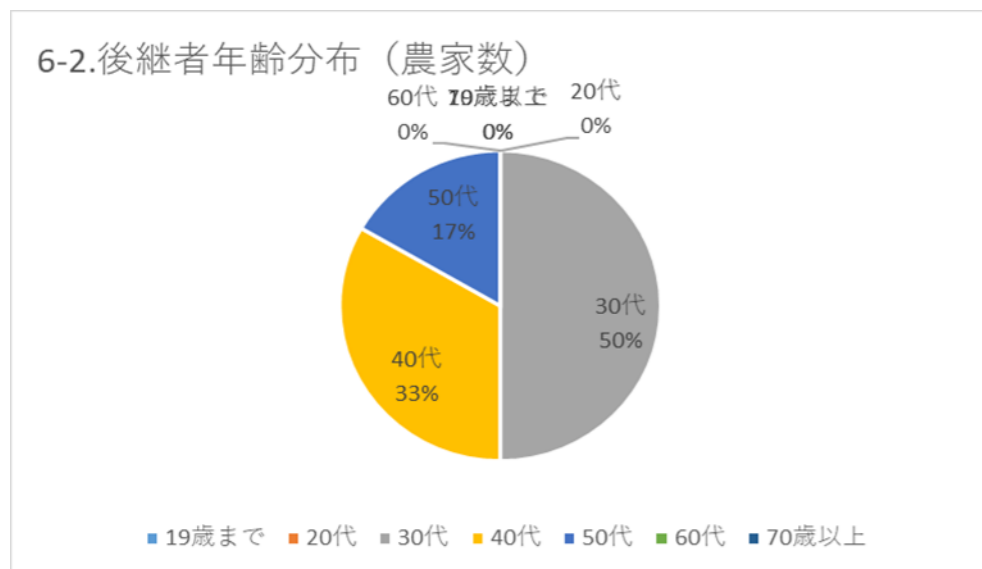
*複数回答を含む



6-1.後継者の有無

	後継者あり	後継者未定	後継者無し
農家数 (戸)	7	12	31
農家数割合 (%)	13.7	23.5	60.8
農地面積 (a)	413.6	582.8	1219.9
農地面積割合 (%)	18.4	25.9	54.3

*複数回答を含む



7-1.経営方針

	拡大希望	縮小希望
農家数 (戸)	3	15
農家数割合 (%)	5.9	29.4
農地面積 (a)	155.7	679.7
農地面積割合 (%)	6.9	30.2

*複数回答を含む

余里地域の耕作者数 (戸) 51

7-2.拡大したい田の面積

	10a以内	10a超1ha以内	1ha超	平均面積 (a)
農家数 (戸)	0	2	0	366.7
農家数割合 (%)	0.0	3.9	0.0	

7-3.田を拡大したい時期

	すぐ	5年以内	10年以内
農家数 (戸)	1	3	0
農家数割合 (%)	2.0	5.9	0.0

*複数回答を含む

7-4.拡大したい畑の面積

	10a以内	10a超1ha以内	1ha超	平均面積 (a)
農家数 (戸)	0	0	3	366.7
農家数割合 (%)	0.0	0.0	5.9	

7-5.畑を拡大したい時期

	すぐ	5年以内	10年以内
農家数 (戸)	1	3	0
農家数割合 (%)	2.0	5.9	0.0

*複数回答を含む

7-6.拡大したい果樹園の面積

	10a以内	10a超1ha以内	1ha超	平均面積 (a)
農家数 (戸)	0	1	0	30.0
農家数割合 (%)	0.0	1.5	0.0	

7-7.果樹園を拡大したい時期

	すぐ	5年以内	10年以内
農家数 (戸)	0	2	0
農家数割合 (%)	0.0	3.9	0.0

*複数回答を含む